

Министерство просвещения Российской Федерации
ФГБОУ ВО «Ярославский государственный педагогический
университет им. К.Д. Ушинского»

УТВЕРЖДАЮ

Проректор

по учебной работе

М.Ю. Соловьев

«10» сентября 2021 г.

Программа учебной практики

Наименование практики:

К.М.06.04(У) Учебная практика (проектно-технологическая)

Способ проведения практики: стационарная

Форма проведения практики: рассредоточенная

Рекомендуется для направления подготовки:

44.03.01 Педагогическое образование

44.03.02 Психолого-педагогическое образование

44.03.04 Профессиональное обучение (по отраслям)

44.03.05 Педагогическое образование

(с двумя профилями подготовки)

Квалификация (степень) выпускника: бакалавр

Разработчики:

к.п.н., доцент кафедры
педагогических технологий

В.В. Белкина

к.п.н., доцент кафедры
педагогических технологий

И.Г. Харисова

ст. преподаватель кафедры
педагогических технологий, к.п.н.

Л.Н. Артемьева

Утверждено на заседании кафедры

педагогических технологий

« 03 » сентября 2021 г.

Протокол № 1

Зав. кафедрой



Л.В. Байбородова

1. Цели практики: формирование профессиональных умений и навыков в области проектирования различных форматов воспитательных событий на основе педагогических технологий.

2. Задачи практики:

Задачами практики являются:

- освоение субъектно-ориентированной технологии;
- формирование умений целеполагания, планирования и анализа своей деятельности;
- освоение способов организации взаимодействия с участниками образовательных отношений на основе сотрудничества;
- формирование представлений о способах индивидуализации воспитательной деятельности в рамках используемых технологий;
- овладение способами планирования и организации воспитательной деятельности на основе деятельностного подхода;
- развитие умений координировать свои действия и осуществлять социальное взаимодействие в процессе решения совместных задач.

Форматы работы:

- занятия по освоению педагогических технологий (проводят студенты под руководством преподавателя);
- индивидуальная самостоятельная работа по проектированию различных форматов воспитательных событий на основе педагогических технологий;
- апробация занятий, разработанных на основе субъектно-ориентированной технологии, в студенческой группе.

3. Место практики в структуре образовательной программы (ОП):

Дисциплина включена в **обязательную часть ОПОП**. (Модуль Воспитательная деятельность).

Практика базируется на компетенциях, формируемых в рамках соответствующего модуля.

Практика проводится в рассредоточенном виде.

Прохождение практики является необходимой основой для последующего изучения дисциплин: «Вожатская деятельность в детских объединениях, коллективах, организациях, движениях», прохождения Производственной (проектно-технологическая) практики, Производственной педагогической (вожатская) практики.

4. Место и время проведения практики

Практика проводится на базе кафедры педагогических технологий; образовательных организаций.

Практика проводится в течение 4 месяцев на 3 курсе в 5 семестре, предусматривает практическую деятельность студентов в студенческом коллективе не менее 1 раза в неделю.

5. Объем практики в зачетных единицах и ее продолжительность в неделях и академических часах

Общая трудоемкость практики составляет:

2 зачетных единиц;

72 часа

6. Перечень планируемых результатов прохождения практики, соотнесенных с планируемыми результатами освоения образовательной программы:

Практика направлена на формирование следующих компетенций:

КОМПЕТЕНЦИИ		Индикаторы	Оценочные средства
Шифр	Формулировка		
Универсальные компетенции:			
УК-2	Способен определять круг задач в рамках поставленной цели и выбирать оптимальные способы их решения, исходя из действующих правовых норм, имеющихся ресурсов и ограничений	УК-2.1. Осуществляет целеполагание в ситуации решения профессиональной проблемы УК-2.2. Формирует нормативно-правовую основу для подбора решений поставленной профессиональной задачи УК-2.3. Определяет ресурсную базу, обеспечивающую достижение запланированного результата УК-2.4. Обосновывает выбранные пути достижения цели	форма диагностики, анализа, целеполагания и планирования форма воспитательной деятельности форма работы с родителями
УК-3	Способен осуществлять социальное взаимодействие и реализовывать свою роль в команде	УК-3.4. Координирует свои действия в процессе решения совместных задач УК-3.6. Осуществляет социальное взаимодействие и решает командные задачи	форма анализа, целеполагания и планирования форма воспитательной деятельности форма работы с родителями
Общепрофессиональные компетенции:			
ОПК-3	Способен организовывать совместную и индивидуальную учебную и воспитательную деятельность обучающихся, в том числе с особыми образовательными потребностями, в соответствии с требованиями федеральных государственных образовательных стандартов	ОПК-3.2. Решает профессиональные задачи, связанные с использованием специальных подходов к обучению в целях включения в образовательный процесс всех обучающихся, в том числе с особыми образовательными потребностями в образовании: обучающихся, проявивших выдающиеся способности; обучающихся, для которых русский язык не является родным; обучающимися с ограниченными возможностями здоровья ОПК-3.4. Планирует совместную и индивидуальную учебную и воспитательную деятельность на основе методики преподавания, деятельностного подхода, приемов	форма анализа, целеполагания и планирования форма воспитательной деятельности форма работы с родителями

		<p>современных педагогических технологий, требований федеральных государственных образовательных стандартов</p> <p>ОПК-3.5. Использует для организации учебной и воспитательной деятельности современные, в том числе интерактивные, формы и методы воспитательной работы</p>	
ОПК-6	<p>Способен использовать психолого-педагогические технологии в профессиональной деятельности, необходимые для индивидуализации обучения, развития, воспитания, в том числе обучающихся с особыми образовательными потребностями</p>	<p>ОПК-6.2. Решает профессиональные задачи, связанные с индивидуализацией образовательной деятельности, на основе соответствующих психолого-педагогических технологий</p> <p>ОПК-6.3. Применяет психолого-педагогические технологии для адресной работы с различными контингентами обучающихся: одаренные дети, социально уязвимые дети, дети, попавшие в трудные жизненные ситуации, дети-мигранты, дети-сироты, дети с особыми образовательными потребностями (аутисты, дети с синдромом дефицита внимания и гиперактивностью и др.), дети с ограниченными возможностями здоровья, дети с девиациями поведения, дети с зависимостью</p> <p>ОПК-6.4. Использует психолого-педагогические технологии для проектирования индивидуальной образовательной деятельности обучающихся (в том числе обучающихся с особыми образовательными потребностями)</p> <p>ОПК-6.5. Планирует свои действия по развитию у обучающихся познавательной активности, самостоятельности, инициативности, творческих способностей, формированию гражданской позиции, культуры здорового и безопасного образа жизни. способности к труду и жизни в условиях современного мира, образцов и ценностей социального поведения, навыков поведения в мире виртуальной реальности и социальных сетях</p>	<p>форма анализа, целеполагания и планирования</p> <p>форма воспитательной деятельности</p> <p>форма работы с родителями</p>
ОПК-7	<p>Способен взаимодействовать</p>	<p>ОПК-7.3. Взаимодействует с коллегами и другими специалистами в</p>	<p>форма анализа,</p>

	с участниками образовательных отношений в рамках реализации образовательных программ	рамках решения задач психолого-педагогического сопровождения основных общеобразовательных программ ОПК-7.4. Использует конструктивные воспитательные усилия родителей (законных представителей) обучающихся, оказывает помощь семье в решении вопросов воспитания ребенка	целеполагания и планирования форма воспитательной деятельности форма работы с родителями
--	--	--	--

* описание оценочных средств находится в разделе «Фонд оценочных средств» образовательной программы

7. Содержание практики

№ п/п	Содержание деятельности на практике по этапам	Общая трудоемкость		Индивидуальные задания с указанием темы и/или вида работы	Форма представления результата в отчете по практике
		ЗЕТ	Часы		
1	Подготовительный этап – установочный (кол-во часов - 4)				
1.1	Установочная конференция	0,06	2	Участие в установочной конференции, организованной руководителем практики. Определение индивидуальных целей и задач практики, планируемых результатов практики	Индивидуальное целеполагание и планирование работы на практике
1.2	Инструктаж по технике безопасности	0,06	2	Освоение правил техники безопасности	Журнал инструктажа
2	Основной этап (кол-во часов - 44)				
2.1	Организация диагностики в коллективе	0,22	8	Разработать план диагностики в коллективе, подобрать комплекс методик для анализа состояния воспитательного процесса в коллективе Проведение диагностики в коллективе	План диагностики в коллективе Комплекс методик для диагностики
2.2	Анализ результатов диагностики коллектива	0,11	4	На основе полученных результатов проведенной диагностики проанализировать состояние воспитательного процесса в коллективе	Анализ состояния воспитательного процесса в коллективе
2.3	Организация целеполагания и планирования в коллективе	0,22	8	Разработать проект собрания по целеполаганию и планированию в коллективе Проведение собрания по целеполаганию и планированию в коллективе. Подготовка анализа по	Проект собрания по целеполаганию и планированию в группе

				результатам проведения собрания	
2.4	Проведение занятия для коллектива (коллективное дело/ занятие, развивающего эмоционально-ценностную сферу обучающихся/ занятие по формированию толерантности и навыков поведения в поликультурной среде)	0,28	10	Проектирование занятия в коллективе. Проведение занятия Подготовка анализа по результатам проведения занятия Подготовка анализа по результатам проведения занятия	Проект коллективного дела/ Проект занятия, развивающего эмоционально-ценностную сферу обучающихся/ Проект занятия по формированию толерантности и навыков поведения в поликультурной среде
2.5.	Разработка формы работы с родителями	0,22	8	Проектирование формы работы с родителями Оформление проектов форм работы с родителями Презентация форм работы с родителями	Проект формы работы с родителями
2.6	Организация коллективного анализа	0,17	6	Проектирование собрания по коллективному анализу Проведение собрания по коллективному анализу Подготовка анализа по результатам проведения собрания	Проект собрания по коллективному анализу в коллективе
3	Заключительный этап (кол-во часов - 24)				
3.1	Подведение итогов практики	0,5	18	Рефлексия результатов практики. Осмысление полученных результатов практики в соответствии с поставленными целями и задачами Подготовка отчетной документации по практике Оформление методических материалов по итогам практики	Самоанализ результатов практики (текст) Оформление отчета о прохождении практики
3.2	Заключительная конференция по практике	0,17	6	Подготовка выступления на заключительной конференции по практике, представить основные выводы и результаты практики. Представление отчетной документации	Дневник-отчет

8. Формы отчетности по практике

1. Дневник практики (приложение 1).
2. Отчет по практике (приложение 2) включающий индивидуальное целеполагание и планирование работы на практике; план диагностики в коллективе; анализ состояния воспитательного процесса в коллективе; проект собрания по целеполаганию и планированию в коллективе; проект коллективного дела/проект занятия, развивающего эмоционально-ценностную сферу обучающихся/проект занятия по формированию толерантности и навыков поведения в поликультурной среде; проект формы работы с родителями; проект собрания по коллективному анализу в группе; самоанализ результатов практики (текст).

9. Фонд оценочных средств для проведения промежуточной аттестации обучающихся по практике

9.1. Требования к проведению промежуточной аттестации по практике:

1. Выполнение программы практики.
2. Выполнение индивидуальных заданий.
3. Предоставление дневника и отчета в течение 5-7 дней после окончания практики на кафедру.

9.2. Критерии оценки результатов прохождения студентом промежуточной аттестации:

Уровень проявления компетенций			Оценка (в баллах)
Качественный показатель		Количественный показатель (в %)	
высокий	компетенции сформированы полностью	90–100%	отлично
повышенный	частично проявляются основные элементы компетенций	75–89%	хорошо
базовый	частично проявляются отдельные элементы компетенций	60–74%	удовлетворительно
низкий	компетенции не проявляются	0–59%	неудовлетворительно

9.3. Спецификация оценочных средств

Проверяемые индикаторы проявления компетенций
УК
Форма диагностики, анализа, целеполагания и планирования
УК-2.1. Осуществляет целеполагание в ситуации решения профессиональной проблемы УК-2.2. Формирует нормативно-правовую основу для подбора решений поставленной профессиональной задачи УК-2.3. Определяет ресурсную базу, обеспечивающую достижение запланированного результата УК-2.4. Обосновывает выбранные пути достижения цели УК-3.4. Координирует свои действия в процессе решения совместных задач
ОПК
ОПК-3.2. Решает профессиональные задачи, связанные с использованием специальных подходов к обучению в целях включения в образовательный процесс всех обучающихся, в том числе с особыми образовательными потребностями в образовании: обучающихся, проявивших выдающиеся способности; обучающихся, для которых русский язык не является родным; обучающимися с ограниченными возможностями здоровья

<p>ОПК-3.4. Планирует совместную и индивидуальную учебную и воспитательную деятельность на основе методики преподавания, деятельностного подхода, приемов современных педагогических технологий, требований федеральных государственных образовательных стандартов</p> <p>ОПК-3.5. Использует для организации учебной и воспитательной деятельности современные, в том числе интерактивные, формы и методы воспитательной работы</p> <p>ОПК-6.2. Решает профессиональные задачи, связанные с индивидуализацией образовательной деятельности, на основе соответствующих психолого-педагогических технологий</p> <p>ОПК-7.3. Взаимодействует с коллегами и другими специалистами в рамках решения задач психолого-педагогического сопровождения основных общеобразовательных программ</p>
Форма воспитательной деятельности
УК
<p>УК-2.1. Осуществляет целеполагание в ситуации решения профессиональной проблемы</p> <p>УК-2.2. Формирует нормативно-правовую основу для подбора решений поставленной профессиональной задачи</p> <p>УК-2.3. Определяет ресурсную базу, обеспечивающую достижение запланированного результата</p>
ОПК
<p>ОПК-3.2. Решает профессиональные задачи, связанные с использованием специальных подходов к обучению в целях включения в образовательный процесс всех обучающихся, в том числе с особыми образовательными потребностями в образовании: обучающихся, проявивших выдающиеся способности; обучающихся, для которых русский язык не является родным; обучающимися с ограниченными возможностями здоровья</p> <p>ОПК-3.4. Планирует совместную и индивидуальную учебную и воспитательную деятельность на основе методики преподавания, деятельностного подхода, приемов современных педагогических технологий, требований федеральных государственных образовательных стандартов</p> <p>ОПК-3.5. Использует для организации учебной и воспитательной деятельности современные, в том числе интерактивные, формы и методы воспитательной работы</p> <p>ОПК-6.2. Решает профессиональные задачи, связанные с индивидуализацией образовательной деятельности, на основе соответствующих психолого-педагогических технологий</p> <p>ОПК-6.3. Применяет психолого-педагогические технологии для адресной работы с различными контингентами обучающихся: одаренные дети, социально уязвимые дети, дети, попавшие в трудные жизненные ситуации, дети-мигранты, дети-сироты, дети с особыми образовательными потребностями (аутисты, дети с синдромом дефицита внимания и гиперактивностью и др.), дети с ограниченными возможностями здоровья, дети с девиациями поведения, дети с зависимостью</p> <p>ОПК-6.4. Использует психолого-педагогические технологии для проектирования индивидуальной образовательной деятельности обучающихся (в том числе обучающихся с особыми образовательными потребностями)</p> <p>ОПК-6.5. Планирует свои действия по развитию у обучающихся познавательной активности, самостоятельности, инициативности, творческих способностей, формированию гражданской позиции, культуры здорового и безопасного образа жизни. способности к труду и жизни в условиях современного мира, образцов и ценностей социального поведения, навыков поведения в мире виртуальной реальности и социальных сетях</p> <p>ОПК-7.3. Взаимодействует с коллегами и другими специалистами в рамках решения задач психолого-педагогического сопровождения основных общеобразовательных программ</p>
Форма работы с родителями
УК

УК-2.3. Определяет ресурсную базу, обеспечивающую достижение запланированного результата
УК-3.4. Координирует свои действия в процессе решения совместных задач
УК-3.6. Осуществляет социальное взаимодействие и решает командные задачи
ОПК
ОПК-7.4. Использует конструктивные воспитательные усилия родителей (законных представителей) обучающихся, оказывает помощь семье в решении вопросов воспитания ребенка

9.4. Описание оценочных средств

9.4.1. Форма диагностики, анализа, целеполагания и планирования

Формат раскрывающий, средства, методы, элементы технологий или сами технологии применительно к реализации процессов диагностики, анализа, целеполагания и планирования. Форма может быть результатом, как индивидуальной, так и коллективной работы. Она направлена на решение профессиональной задачи (или комплекса задач), связанной с реализацией диагностической, прогностической и проектировочной функция педагогической деятельности.

Критерии оценивания

Критерий	Индикаторы	Балл
Технологичность воспитательной деятельности	Реализация алгоритмов целеполагания. планирования, анализа, диагностики	0,5
	Целесообразный подбор приемов реализации целеполагания. планирования, анализа, диагностики	0,5
	Воспитывающий характер целеполагания. планирования, анализа, диагностики	1
Индивидуализация воспитательной деятельности	Учет индивидуальных особенностей и потребностей обучающихся	1
	Использование приемов индивидуализации	1
	Реализация приемов. Обеспечивающих проявление обучающимися высокого уровня субъектности	1
ИТОГО:		5 баллов

9.4.2. Форма воспитательной деятельности

Формат раскрывающий, средства, методы, элементы технологий или сами технологии применительно к организации деятельности, связанной с развитием у обучающихся социально и личностно-значимых качеств.

Форма может быть результатом, как индивидуальной, так и коллективной работы. Она направлена на решение профессиональной задачи (или комплекса задач), связанной с включением в воспитательный процесс всех обучающихся на основе индивидуализации и деятельностного подхода.

Критерии оценивания

Критерий	Индикаторы	Балл
Технологичность воспитательной деятельности	Реализация алгоритмов форм организации воспитательной деятельности	0,5
	Целесообразный подбор приемов реализации форм организации воспитательной деятельности	0,5
	Развивающий характер форм организации воспитательной	1

	деятельности	
Индивидуализация воспитательной деятельности	Учет индивидуальных особенностей и потребностей обучающихся	0,5
	Использование приемов индивидуализации	0,5
	Реализация приемов, обеспечивающих проявление обучающимися высокого уровня субъектности	0,5
Сотрудничество с участниками образовательных отношений	Интерактивный характер выбираемых способов организации деятельности участников	0,5
	Совместное определение целей и подведение итогов работы	0,5
	Взаимодействие с участниками и координация их деятельности в процессе организации	0,5
ИТОГО:		5 баллов

9.4.3. Форма работы с родителями

Формат раскрывающий, средства, методы, элементы технологий или сами технологии применительно к организации взаимодействия с родителями (законными представителями) обучающихся и другими участниками образовательных отношений.

Форма может быть результатом, как индивидуальной, так и коллективной работы. Она направлена на решение профессиональной задачи (или комплекса задач), связанной с организацией взаимодействия с родителями и специалистами в рамках оказания помощи семье в решении вопросов воспитания ребенка

Критерии оценивания

Критерий	Индикаторы	Балл
Технологичность воспитательной деятельности	Реализация алгоритмов формы взаимодействия с родителями	0,5
	Целесообразный подбор приемов сотрудничества	0,5
	Использование приемов, ориентированных на реализацию воспитательного потенциала семьи в решении вопросов воспитания ребенка	1
Сотрудничество с участниками образовательных отношений	Интерактивный характер выбираемых способов организации деятельности участников	1
	Совместное определение целей и подведение итогов работы	1
	Взаимодействие с участниками и координация их деятельности в процессе организации	1
ИТОГО:		5 баллов

10. Перечень учебной литературы и ресурсов сети «Интернет, необходимых для проведения практики

а) основная литература:

1. Байбородова Л.В., Кириченко Е.Б., Паладьев С.Л., Харисова И.Г. Технологии педагогической деятельности. – 2 часть. Организация деятельности: учебное пособие / под ред. Л.В. Байбородовой. – Ярославль: Изд-во ЯГПУ, 2012. - 316 с.

2. Рожков М. И., Байбородова Л. В. Ценностно-смысловые основы воспитания. – Ярославль: Изд-во ЯГПУ, 2020. – 415 с.

3. Рожков М. И., Байбородова Л. В. Теория и методика воспитания: учебник и практикум для академического бакалавриата / – 2-е изд., перераб. и доп. – Москва: Издательство Юрайт, 2019. – 330 с.

б) Дополнительная литература

1. Байбородова Л. В., Харисова И. Г. Технологии педагогической деятельности в дополнительном образовании: учебное пособие / под общ. ред. Л. В. Байбородовой. – Ярославль: Изд-во ЯГПУ, 2014. Гриф УМО

2. Диагностика межличностного взаимодействия дошкольников, школьников и студентов: сб. метод. материалов для студентов пед. специальностей учреждений высш. образования / сост.: Я. В. Березнёва, Л. И. Станиславчик. — Барановичи : РИО БарГУ, 2011. — 66с.

3. Классное руководство: учебное пособие для среднего профессионального образования / И. Ф. Исаев [и др.]; под редакцией И. Ф. Исаева. — 2-е изд., перераб. и доп. — Москва: Издательство Юрайт, 2020. — 342 с.

4. Классному руководителю: учебно-методическое пособие / ред. М. И. Рожков. - М.: Владос, 2001. - 279 с.

5. Панфилова, А. П. Взаимодействие участников образовательного процесса: учебник и практикум для академического бакалавриата / А. П. Панфилова, А. В. Долматов; под ред. А. П. Панфиловой. — М.: Издательство Юрайт, 2017.

6. Степанов П. В. Диагностика и мониторинг процесса воспитания в школе / П. В. Степанов, Д. В. Григорьев, И. В. Кулешова. - М.: Академия: АПКипро, 2003. - 82 с.

7. Теория воспитания и технологии педагогической деятельности (в схемах и таблицах): учебное пособие / под. ред. Л. В. Байбородовой, И. Г. Харисовой – Ярославль: Изд-во ЯГПУ, 2018.

в) ресурсы сети «Интернет»:

1. Научная электронная библиотека eLIBRARY.ru – рефераты, полные тексты научных статей из российских и зарубежных журналов;

2. Электронно-библиотечная система IPRbooks - полнотекстовая база учебных и учебно-методических электронных изданий (<http://www.iprbookshop.ru>)

3. ФГНУ «Научная педагогическая библиотека имени К. Д. Ушинского» <http://elib.gnpbu.ru/>.

4. Электронно-библиотечная система «ЭБС ЮРАЙТ» - полнотекстовая база учебных и учебно-методических электронных изданий (www.biblio-online.ru)

11. Перечень информационных технологий, используемых при проведении практики, включая перечень программного обеспечения и информационных справочных сетей

В процессе организации учебной практики руководителями от выпускающей кафедры и руководителем от организации) могут применяться следующие информационные технологии:

– проведение ознакомительных лекций с использованием мультимедийных технологий;

– использование дистанционной технологии при обсуждении материалов практики с руководителем;

– использование мультимедийных технологий при защите практик;

– использование компьютерных технологий и программных продуктов, необходимых для: систематизации; обработки данных; проведения требуемых программой практики расчетов; оформления отчетности; и т. д.

При освоении дисциплины используется электронная образовательная среда ЯГПУ LMS MOODLe.

Контроль знаний студентов по дисциплине осуществляется в рамках электронной среды фиксации успеваемости студентов (БРС) ЯГПУ.

Перечень программного обеспечения и информационных справочных систем

№ п/п	Название программы/Системы	Описание программы/Системы
	Конференция Zoom / Skype	Используется для индивидуальных и групповых видеоконсультаций

12. Материально-техническая база, необходимая для проведения практики

1. Оборудованные аудитории – столы, стулья, доска, экран/ телевизор;
2. Задания для работы студентов, обучающихся по индивидуальному графику;
3. Материалы для итогового и промежуточного контроля;
4. Раздаточный материал;
5. Хрестоматийный материал;
6. Компьютер, принтер, сканер, ксерокс, мультимедиа.

13. Рекомендации по организации самостоятельной работы обучающихся в период практики

Основная задача практики заключается в формировании, закреплении и углублении полученных теоретических знаний в рамках учебных дисциплин, формирование профессиональных умений и навыков в области организации воспитательной деятельности.

В рамках практики студенты овладевают универсальными, общепрофессиональными и профессиональными компетенциями, реализуя задачи:

- освоение технологий организации воспитательной деятельности;
- формирование умений целеполагания, планирования и анализа индивидуальной и коллективной деятельности;
- освоение способов организации взаимодействия с участниками образовательных отношений на основе сотрудничества;
- формирование представлений о способах индивидуализации воспитательной деятельности в рамках используемых технологий;
- овладение способами планирования и организации воспитательной деятельности на основе деятельностного подхода;
- развитие умений координировать свои действия и осуществлять социальное взаимодействие в процессе решения совместных задач.

Организация практика предполагает следующие форматы работы:

- занятия с преподавателем по проектированию форм воспитательной деятельности;
- индивидуальная (парная, групповая) самостоятельная работа по подготовке форм воспитательной работы к реализации в коллективе (группы детей в образовательной организации, студенческой группы);
- организация воспитательной деятельности в коллективе: диагностика, целеполагание и планирование, форма воспитательной работы, анализ.

14. Методические рекомендации

Срок предоставления дневника и отчета в течение 5-7-и дней после практики.

Отчетной документацией по учебной (проектно-технологической) практике является отчет и дневник студента-практиканта, которые хранятся на кафедре в течение трех лет.

По результатам практики студент составляет индивидуальный письменный отчет по практике. Отчет должен содержать конкретные сведения о работе, выполненной в период практики и отражать результаты выполнения заданий, предусмотренных программой практики и включать текстовый, графический и другой иллюстративный материал.

Рекомендуется следующий порядок размещения материала в отчете:

1. Отчет должен быть оформлен на персональном компьютере на одной стороне листа. Размер бумаги – А 4 (210 x 297 мм). Поля: верхнее и нижнее - до 20 мм, левое – 30 мм, правое – не менее 15 мм. Интервал написания текста – 1,5; выравнивание – по ширине. Отступ в первых строках – 10 мм.

2. Шрифт предпочтительно *Times New Roman*. Размер шрифта: для текста – 12, для названия разделов – 14 полужирный, буквы заглавные; для названия подразделов – 14 полужирный, буквы прописные.

3. Разделы должны иметь порядковую нумерацию в пределах всего отчета и обозначаться арабскими цифрами с точкой в конце. Подразделы нумеруются арабскими цифрами в пределах каждого раздела. Номер подраздела состоит из номера раздела и подраздела, разделенных точкой.

4. Все страницы отчета нумеруют арабскими цифрами внизу страницы по центру.

5. Сокращения слов, кроме общепринятых, не допускаются.

6. Иллюстрации (таблицы, схемы, заполненные формы (бланки) документов, графики и другой иллюстрированный материал) должны иметь название и соответствующий номер.

7. Список литературы должен содержать перечень источников, использованных при выполнении отчета. Сведения об источниках, включенных в список использованной литературы, необходимо давать в соответствии с требованиями ГОСТ Р 7.0.5-2008.

8. Приложения должны иметь сквозную нумерацию арабскими цифрами. Каждое приложение следует начинать с нового листа с указанием в правом верхнем углу слова «Приложение» и его порядкового номера (без знака №). Каждое приложение должно иметь тематический заголовок, отражающий содержание данного приложения.

По окончании практики отчет и дневник подписываются руководителем практики.

15. Организация практики на заочной форме обучения

Требования к организации практики на заочной форме обучения совпадают с требованиями на очной форме обучения.

16. Особенности организации практики для студентов из числа инвалидов и лиц с ограниченными возможностями здоровья

Организация учебной практики для лиц с ограниченными возможностями здоровья производится с учетом состояния их здоровья и медицинскими показаниями, а также требованиями по доступности:

1. Работа студентов, имеющих отклонения в здоровье, ограничивается работой в аудитории/ предполагаются дистанционные форматы прохождения практики.

2. План практики носит упрощенный характер: задания по тематике практики не отличаются от заданий, выполняемых обычными студентами, но объём работы снижен.

3. Студенту даётся индивидуальное задание, которое может быть выполнено с помощью сотрудника кафедры; задания адаптированы под конкретного студента.

4. Предоставление сотрудника кафедры для оказания помощи студенту в прохождении практики.

5. Составление документации, обработка журналов наблюдений может осуществляться без проведения занятий в аудитории -в домашних условиях, дистанционно).

6. Предоставление возможности получения консультации по практике с использованием сети Internet, скайпа, электронной почты, и других информационно-коммуникационных технологий, электронной образовательной среды MOODLE.

7. Студенты с ОВЗ могут принимать дистанционное участие в установочной и итоговой конференции.

Министерство просвещения Российской Федерации
 ФГБОУ ВО «Ярославский государственный педагогический университет
 им. К.Д. Ушинского»

Факультет _____

Кафедра педагогических технологий

Направление подготовки:

Профиль подготовки: _____

ДНЕВНИК И ОТЧЕТ О ПРОХОЖДЕНИИ ПРАКТИКИ

(Ф.И.О. студента)

3 курса, _____ факультета, _____ формы обучения, _____ группы

вид практики:

производственная

тип практики: педагогическая (классное руководство)

способ проведения практики: стационарная

срок проведения практики: с « » _____ 202 г. по « » _____ 202 г.

объем практики: 3 зачетные единицы

место прохождения практики: _____

Итоговая оценка за практику: _____

цифрой

прописью

Руководитель практики от ФГБОУ ВО ЯГПУ им. К.Д. Ушинского:

 (ученая степень, звание, должность)

 (подпись)

 (И.О. Фамилия)

Ярославль – 2021

1. ДНЕВНИК ПРАКТИКИ

1.1. КРАТКАЯ ИНСТРУКЦИЯ СТУДЕНТУ-ПРАКТИКАНТУ

1. Перед выходом на практику необходимо:

1.1. Получить на кафедре индивидуальные задания, выполняемые в период практики, выяснить сроки практики.

1.2. Получить на кафедре консультацию и инструктаж по всем вопросам организации практики, в том числе по технике безопасности.

1.3. Составить план прохождения практики с руководителем практики от университета, в котором отражаются следующие мероприятия, например:

- знакомство с правилами внутреннего распорядка;
- проведение инструктажа на рабочем месте по соблюдению техники безопасности;
- прохождение практики в соответствии с программой практики и индивидуальным заданием;
- подготовка дневника и отчета о прохождении практики.

1.4. Встретиться с руководителем практики от университета и согласовать с ним задания, выполняемые в период практики, график работы, подписать у него необходимые страницы дневника практики и проставить печати.

2. Обязанности студента в период практики:

2.1. Ежедневно вести дневник в строгом соответствии с программой практики и индивидуальным заданием (отражаются все виды работ и проводимые исследования);

2.2. Представить руководителю практики от университета дневник и другие отчетные документы по практике.

1.2. ОБЯЗАННОСТИ СТОРОН

ОБЯЗАННОСТИ СТУДЕНТА НА ПРАКТИКЕ		ОБЯЗАННОСТИ РУКОВОДИТЕЛЕЙ ПРАКТИКИ
1.	Полностью пройти практику в соответствии с указанными в приказе по университету сроками	<i>Руководитель практики от университета</i>
2.	Выполнить в полном объеме задания, предусмотренные программой практики	1. Обеспечивает организацию образовательной деятельности в форме практической подготовки при реализации компонентов образовательной программы. 2. Организует участие обучающихся в выполнении определенных видов работ, связанных с будущей профессиональной деятельностью: - составляет рабочий график (план) проведения практики; - разрабатывает индивидуальные задания для обучающихся, выполняемые в период практики; - участвует в распределении обучающихся по рабочим местам и видам работ в организации; - осуществляет контроль соблюдения сроков проведения практики и соответствием ее содержания требованиям, установленным ООП ВО; - оценивает результаты прохождения практики обучающимися. 3. Оказывает методическую помощь обучающимся при выполнении определенных видов работ, связанных с будущей профессиональной деятельностью. 4. Несет ответственность совместно с ответственным работником Профильной организации за реализацию компонентов образовательной программы в форме практической подготовки, за жизнь и здоровье обучающихся и работников Организации, соблюдение ими правил противопожарной безопасности, правил охраны труда, техники
3.	Подчиняться действующим на предприятии, в учреждении, организации правилам внутреннего трудового порядка	
4.	Изучить и строго соблюдать правила охраны труда, техники безопасности и производственной санитарии	
5.	Участвовать в научно-исследовательской работе по заданию кафедры	
6.	Участвовать в общественной жизни коллектива предприятия, организации, учреждения	
7.	Нести ответственность за выполняемую работу и ее результаты наравне со штатными работниками	
8.	Вести дневник, в который записываются сведения указанные в программе практики	
9.	Собрать в течение практики материалы, необходимые для написания выпускной квалификационной работы и/или отчета о практике, в соответствии с программой практики, индивидуальным заданием на практику и указаниями руководителей практики от университета	
10.	Заверить подписями и печатями дневник практики	
11.	По окончании практики сдать на проверку руководителю практики от университета отчет, дневник, представить собранные материалы для написания выпускной квалификационной работы и своевременно пройти форму аттестации, предусмотренную учебным планом университета.	

		безопасности и санитарно-эпидемиологических правил и гигиенических нормативов.
--	--	--

1.2. ИНСТРУКТАЖ ПО ОХРАНЕ ТРУДА, ТЕХНИКЕ БЕЗОПАСНОСТИ, ПОЖАРНОЙ БЕЗОПАСНОСТИ, ПРАВИЛАМ ВНУТРЕННЕГО ТРУДОВОГО РАСПОРЯДКА

Характер инструктажа	Дата	Кто проводил инструктаж (ФИО, подпись)	Подпись студента
Вводный инструктаж			
Повторный инструктаж на рабочем месте			

Руководитель практики от университета:

(ФИО, подпись)

1.3. ПЛАН ПРОВЕДЕНИЯ ПРАКТИКИ

Цели и задачи практики (заполняется в соответствии с программой практики):

1. формирование умений и навыков в области воспитания обучающихся;
2. организация внеурочной деятельности обучающихся;
3. овладение технологиями воспитательной деятельности, способствующими индивидуальному развитию обучающихся.
- 4.....

№ п/п	Содержание деятельности на практике по этапам (заполняется в соответствии с программой практики, указываются конкретные виды деятельности)	Сроки выполнения	Индивидуальные задания с указанием темы и/или вида работы	Результаты выполнения индивидуальных заданий (наименование оценочного средства)	Отметка руководителя практики о выполнении задания
1.	Вводный этап				
1.1.					
1.2.					
2.	Основной этап				
2.1.					
2.2.					
2.3.					
2.4.					
2.5.					
2.6.					

3.	<i>Заключительный этап</i>			
3.1.				
3.2.				

Руководитель практики от университета:

(должность)

(подпись)

(И.О. Фамилия)

1.4. ОТЗЫВ РУКОВОДИТЕЛЯ ПРАКТИКИ ОТ УНИВЕРСИТЕТА О ВЫПОЛНЕНИИ СТУДЕНТОМ ПРОГРАММЫ ПРАКТИКИ

Сведения о студенте (ФИО, курс обучения, группа)		

<i>курса, группа №</i>		
Наименование ОП		
<i>44.03.01 Педагогическое образование направленность (профиль) Дополнительное образование</i>		
Вид практики, тип практики		
<i>Учебная практика (проектно-технологическая), рассредоточенная</i>		
Заключение руководителя практики об уровне проявления компетенций:		
<i>УК-2. Способен определять круг задач в рамках поставленной цели и выбирать оптимальные способы их решения, исходя из действующих правовых норм, имеющихся ресурсов и ограничений</i>		
<i>УК-3. Способен осуществлять социальное взаимодействие и реализовывать свою роль в команде</i>		
<i>ОПК-3. Способен организовывать совместную и индивидуальную учебную и воспитательную деятельность обучающихся, в том числе с особыми образовательными потребностями, в соответствии с требованиями федеральных государственных образовательных стандартов</i>		
<i>ОПК-6. Способен использовать психолого-педагогические технологии в профессиональной деятельности, необходимые для индивидуализации обучения, развития, воспитания, в том числе обучающихся с особыми образовательными потребностями</i>		
<i>ОПК-7. Способен взаимодействовать с участниками образовательных отношений в рамках реализации образовательных программ</i>		
оценочное средство	максимальный балл	оценка руководителя практики
Форма целеполагания, планирования, анализа <i>(целеполагание и планирование практики)</i>	5	
Форма целеполагания, планирования, анализа <i>(план диагностики)</i>	5	
Форма целеполагания, планирования, анализа <i>(комплекс диагностических методик)</i>	5	
Форма целеполагания, планирования, анализа <i>(анализ результатов диагностики)</i>	5	
Форма целеполагания, планирования, анализа <i>(собрание по целеполаганию и планированию)</i>	5	
Форма целеполагания, планирования, анализа <i>(собрание по анализу)</i>	5	
Форма целеполагания, планирования, анализа <i>(самоанализ работы на практике)</i>	5	
Форма воспитательной деятельности (1 разработка) <i>Три варианта выполнения:</i> - коллективное дело; - занятие, развивающее эмоционально-ценностную сферу обучающихся; - занятие по формированию толерантности и навыков поведения в поликультурной среде)	5	
Форма работы с родителями	5	

Итоговый балл	45
Итоговая оценка	
компетенции проявляются на высоком уровне	41–45 баллов 5 (отлично)
компетенции проявляются на повышенном уровне	34–40 баллов 4 (хорошо)
компетенции проявляются на базовом уровне	27–33 балла 3 (удовлетворительно)
компетенции проявляются на низком уровне	0–26 баллов 2 (неудовлетворительно)
Замечания и рекомендации студенту	
<i>Руководитель практики</i> _____ <div style="display: flex; justify-content: space-around; width: 100%;"> <i>подпись</i> <i>расшифровка</i> </div>	

1.6. ЗАМЕЧАНИЯ И РЕКОМЕНДАЦИИ РУКОВОДИТЕЛЕЙ ПРАКТИКИ СТУДЕНТУ В ПРОЦЕССЕ ПРОХОЖДЕНИЯ ПРАКТИКИ

№ п/п	Содержание замечаний и рекомендаций	Ф.И.О. и должность руководителя практики

2. ОТЧЕТ О ПРОХОЖДЕНИИ ПРАКТИКИ

Приложение 2

2.1. ТРЕБОВАНИЯ К ОФОРМЛЕНИЮ ОТЧЕТА О ПРОХОЖДЕНИИ ПРАКТИКИ

По результатам практики студент составляет индивидуальный письменный отчет по практике. Отчет должен содержать конкретные сведения о работе, выполненной в период практики и отражать результаты выполнения заданий, предусмотренных программой практики и включать текстовый, графический и другой иллюстративный материал.

Рекомендуется следующий порядок размещения материала в отчете:

1. Отчет должен быть оформлен на персональном компьютере на одной стороне листа. Размер бумаги – А 4 (210 x 297 мм). Поля: верхнее и нижнее - до 20 мм, левое – 30 мм, правое – не менее 15 мм. Интервал написания текста – 1,5; выравнивание – по ширине. Отступ в первых строках – 10 мм.
2. Шрифт предпочтительно *Times New Roman*. Размер шрифта: для текста – 12, для названия разделов – 14 полужирный, буквы заглавные; для названия подразделов – 14 полужирный, буквы прописные.
3. Разделы должны иметь порядковую нумерацию в пределах всего отчета и обозначаться арабскими цифрами с точкой в конце. Подразделы нумеруются арабскими цифрами в пределах каждого раздела. Номер подраздела состоит из номера раздела и подраздела, разделенных точкой.
4. Все страницы отчета нумеруют арабскими цифрами внизу страницы по центру.
5. Сокращения слов, кроме общепринятых, не допускаются.
6. Иллюстрации (таблицы, схемы, заполненные формы (бланки) документов, графики и другой иллюстрированный материал) должны иметь название и соответствующий номер.
7. Список литературы должен содержать перечень источников, использованных при выполнении отчета. Сведения об источниках, включенных в список использованной литературы, необходимо давать в соответствии с требованиями ГОСТ Р 7.0.5-2008.
8. Приложения должны иметь сквозную нумерацию арабскими цифрами. Каждое приложение следует начинать с нового листа с указанием в правом верхнем углу слова «Приложение» и его порядкового номера (без знака №). Каждое приложение должно иметь тематический заголовок, отражающий содержание данного приложения.
9. В конце отчета указывается дата составления отчета по практике и ставится подпись студента

2.2. СОДЕРЖАНИЕ ОТЧЕТА О ПРОХОЖДЕНИИ ПРАКТИКИ

(оформляется в соответствии с содержанием графика работы студента на практике, представленном в п 1.4. Дневника практики)

№ п/п	Результаты выполнения индивидуальных заданий	Стр.	Оценка руководителя практики от университета
	Результаты выполнения индивидуальных заданий		
.....			
	Список литературы		
	Приложения		
...	Комплекс методик для диагностики		
	Отчет по результатам анализа документов и сайта		
	Отчет по результатам работы с электронными ресурсами		
Итоговая оценка за отчет по практике			

2.3. РЕЗУЛЬТАТЫ ВЫПОЛНЕНИЯ ИНДИВИДУАЛЬНЫХ ЗАДАНИЙ

2.3.1. Индивидуальное целеполагание и планирование работы на практике

Цели <i>(определите минимум две приоритетные для вас цели практики, опираясь на формулировки наиболее значимых для Вас формируемых компетенций (см. последнюю таблицу шаблона))</i>	Задачи <i>(опираясь на индикаторы выбранных для формулировки целей компетенций, определите задачи работы на практике для каждой цели (узнать..., приобрести умения, получить опыт))</i>	Действия по решению задач <i>(определите действия в период практики, которые будут способствовать решению поставленных задач)</i>

Планируемые результаты

(Обозначьте, что Вы планируете узнать, понять и чему научиться в соответствии с обозначенными целями и задачами практики, которые зафиксированы в первой таблице)

Узнаю	Пойму	Научусь

Полученные результаты

(заполняется в конце практики!)

Узнал	Понял	Научился

Формируемые компетенции

Компетенция	Индикаторы	Сформированные элементы компетенции <i>(заполняется в конце практики!)</i>

<p>УК-2. Способен определять круг задач в рамках поставленной цели и выбирать оптимальные способы их решения, исходя из действующих правовых норм, имеющихся ресурсов и ограничений</p>	<p>УК-2.1. Осуществляет целеполагание в ситуации решения профессиональной проблемы УК-2.2. Формирует нормативно-правовую основу для подбора решений поставленной профессиональной задачи УК-2.3. Определяет ресурсную базу, обеспечивающую достижение запланированного результата УК-2.4. Обосновывает выбранные пути достижения цели</p>	
<p>УК-3. Способен осуществлять социальное взаимодействие и реализовывать свою роль в команде</p>	<p>УК-3.4. Координирует свои действия в процессе решения совместных задач УК-3.6. Осуществляет социальное взаимодействие и решает командные задачи</p>	
<p>ОПК-3. Способен организовывать совместную и индивидуальную учебную и воспитательную деятельность обучающихся, в том числе с особыми образовательными потребностями, в соответствии с требованиями федеральных государственных образовательных стандартов</p>	<p>ОПК-3.2. Решает профессиональные задачи, связанные с использованием специальных подходов к обучению в целях включения в образовательный процесс всех обучающихся, в том числе с особыми образовательными потребностями в образовании: обучающихся, проявивших выдающиеся способности; обучающихся, для которых русский язык не является родным; обучающимися с ограниченными возможностями здоровья ОПК-3.4. Планирует совместную и индивидуальную учебную и воспитательную деятельность на основе методики преподавания, деятельностного подхода, приемов современных педагогических технологий, требований федеральных государственных образовательных стандартов ОПК-3.5. Использует для организации учебной и воспитательной деятельности современные, в том числе интерактивные, формы и методы воспитательной работы</p>	
<p>ОПК-4. Способен осуществлять духовно-нравственное воспитание обучающихся в учебной и внеучебной деятельности</p>	<p>ОПК-4.1. Формулирует воспитательные цели, способствующие развитию обучающихся, независимо от их способностей и характера ОПК-4.2 Проектирует ситуации и события, развивающие эмоционально-ценностную сферу ребенка (культуру переживаний и ценностные ориентации ребенка)</p>	
<p>ОПК-6. Способен</p>	<p>ОПК-6.2. Решает профессиональные задачи, связанные с</p>	

<p>использовать психолого-педагогические технологии в профессиональной деятельности, необходимые для индивидуализации обучения, развития, воспитания, в том числе обучающихся с особыми образовательными потребностями</p>	<p>индивидуализацией образовательной деятельности, на основе соответствующих психолого-педагогических технологий</p> <p>ОПК-6.3. Применяет психолого-педагогические технологии для адресной работы с различными контингентами обучающихся: одаренные дети, социально уязвимые дети, дети, попавшие в трудные жизненные ситуации, дети-мигранты, дети-сироты, дети с особыми образовательными потребностями (аутисты, дети с синдромом дефицита внимания и гиперактивностью и др.), дети с ограниченными возможностями здоровья, дети с девиациями поведения, дети с зависимостью</p> <p>ОПК-6.4. Использует психолого-педагогические технологии для проектирования индивидуальной образовательной деятельности обучающихся (в том числе обучающихся с особыми образовательными потребностями)</p> <p>ОПК-6.5. Планирует свои действия по развитию у обучающихся познавательной активности, самостоятельности, инициативности, творческих способностей, формированию гражданской позиции, культуры здорового и безопасного образа жизни. способности к труду и жизни в условиях современного мира, образцов и ценностей социального поведения, навыков поведения в мире виртуальной реальности и социальных сетях</p>	
<p>ОПК-7. Способен взаимодействовать с участниками образовательных отношений в рамках реализации образовательных программ</p>	<p>ОПК-7.3. Взаимодействует с коллегами и другими специалистами в рамках решения задач психолого-педагогического сопровождения основных общеобразовательных программ</p> <p>ОПК-7.4. Использует конструктивные воспитательные усилия родителей (законных представителей) обучающихся, оказывает помощь семье в решении вопросов воспитания ребенка</p>	
<p>ПК-2. Способен осуществлять целенаправленную воспитательную деятельность и организовывать различные виды внеурочной</p>	<p>ПК-2.6. Демонстрирует умение постановки воспитательных целей, проектирования воспитательной деятельности и методов ее реализации в соответствии с требованиями ФГОС.</p> <p>ПК-2.7. Демонстрирует способы организации и оценки различных видов деятельности ребенка (учебной, игровой, трудовой, спортивной, художественной и т.д.), методы и формы организации коллективных творческих дел, экскурсий, походов, экспедиций и других</p>	

<p>деятельности: игровую, учебно-исследовательскую, художественно-продуктивную, культурно-досуговую с учетом возможностей образовательной организации, места жительства и историко-культурного своеобразия региона</p>	<p>мероприятий (по выбору). ПК-2.8. Выбирает и демонстрирует способы оказания консультативной помощи родителям (законным представителям) обучающихся по вопросам воспитания, в том числе родителям детей с особыми образовательными потребностями.</p>	
--	--	--

**2.3.2. План диагностики
Комплекс методик для диагностики**

Цель				
Задачи				
Критерий	Показатели	Методики	Сроки	Ответственные

2.3.3. Анализ состояния воспитательного процесса в коллективе

Синтез первого порядка <i>(описание состояния воспитательного процесса в целом)</i>	
<i>Какими характеристиками обладают члены коллектива?</i>	
<i>На каком уровне развития находится коллектив? Опишите ключевые признаки, на основе которых сделан вывод.</i>	
<i>Какие педагогические средства использовались для развития членов коллектива?</i>	
Анализ	
<i>Какие позитивные характеристики членов коллектива можно выделить? Что способствовало их развитию?</i>	
<i>Какие проблемы выявлены в развитии членов коллектива? С чем они связаны?</i>	
<i>Какими положительными чертами характеризуется коллектив? Что помогло их приобрести?</i>	
<i>Какие недостатки можно увидеть по результатам диагностики коллектива? Как можно объяснить их наличие?</i>	
<i>Какие педагогические средства, использованные в работе коллективом, были наиболее</i>	

<i>эффективны? Почему?</i>	
<i>Какие педагогические средства, использованные в работе коллективом, были малоэффективны или неэффективны? Почему?</i>	
Синтез второго порядка <i>(выводы по результатам анализа)</i>	
<i>Над развитием каких качеств членов коллектива целесообразно работать в дальнейшем?</i>	
<i>Какие проблемы в развитии коллектива целесообразно решать в первую очередь?</i>	
<i>Какие педагогические средства целесообразно использовать для работы с членами коллектива в период практики?</i>	
<i>Какие целевые ориентиры в развитии членов коллектива можно определить по результатам анализа?</i>	

2.3.4. Проект собрания по целеполаганию и планированию

Цель	Задачи	
<i>Воспитательные</i>	<i>Организационно-педагогические</i>	

План подготовки		
Ход собрания		
Этап		Действия организатора
Вступительное слово		
Целеполагани	Обоснование и выдвижение цели	
	Определение путей ее достижения (задач)	
	Проектирование результата	
Планирование	Структурирование предмета планирования (по задачам или направлениям)	
	Подбор средств достижения цели и решения задач	
	Распределение событий во времени	
	Распределение ответственности	
Заключение		
Методика для изучения эффективности собрания		
Самоанализ собрания		
1. Как решены поставленные задачи?		
2. Насколько удалось обеспечить субъектную позицию участников, что это подтверждает?		
3. Что вызвало затруднения и почему?		
4. Насколько удалось учесть индивидуальные особенности участников и обеспечить их проявление и развитие на собрании? Что об этом свидетельствует?		

5. Какие приемы способствовали повышению уровня субъектности участников собрания?	
6. Что изменили бы в будущем, почему?	

2.3.5. А. Проект коллективного дела

Направление воспитательной деятельности		
Название		
Общий замысел дела		
Цель		
Задачи		
воспитательные		
организационно-педагогические		
Планируемые результаты		
Качественные		
Количественные		
Описание деятельности участников		
Этап организации	Действия на этапе	Используемые приемы
<i>Мотивация участников дела</i>		
<i>Постановка целей</i>		
<i>Проектирование результата</i>		
<i>Определение содержание работы</i>		
<i>Определение способов деятельности и средств, необходимых для выполнения запланированных работ</i>		
<i>Система отношений между участниками</i>		
<i>Проведение дела</i>		
<i>Анализ и подведение итогов работы, оценка</i>		

<i>ее эффективности</i>		
Самоанализ результатов проведения дела		
1. Как решены поставленные задачи?		
2. Насколько удалось обеспечить субъектную позицию участников и включить в деятельность всех членов коллектива, что это подтверждает?		
3. Что вызвало затруднения и почему?		
4. Насколько удалось учесть индивидуальные особенности участников и обеспечить их проявление и развитие в совместной деятельности? Что об этом свидетельствует?		
5. Какие приемы способствовали повышению уровня субъектности участников дела?		
6. Что изменили бы в будущем, почему?		

2.3.5. Б. Проект занятия, развивающего эмоционально-ценностную сферу обучающихся

<i>Тема занятия</i>		
<i>Цель занятия</i>		
<i>Жизненно-практические задачи</i>		
<i>Воспитательные задачи</i>		
<i>Организационно-педагогические задачи</i>		
Ход занятия		
<i>Этап</i>	<i>Действия организатора</i>	<i>Используемые приемы</i>
1) введение в ситуацию		
2) предъявление ценностно-смыслового		

<i>противоречия</i>		
<i>3) решение проблемы</i>		
<i>4) презентация результатов решения проблемы</i>		
<i>5) рефлексия</i>		
Методика для изучения результатов и эффективности занятия		
Самоанализ результатов проведения занятия		
1. Как решены поставленные задачи?		
2. Насколько удалось обеспечить субъектную позицию участников и включить в деятельность всех членов коллектива, что это подтверждает?		
3. Что вызвало затруднения и почему?		
4. Насколько удалось обеспечить развитие эмоционально-ценностной сферы участников? Что об этом свидетельствует?		
5. Какие приемы способствовали повышению уровня субъектности участников занятия?		
6. Что изменили бы в будущем, почему?		

2.3.5. В.

Проект занятия по формированию толерантности и навыков поведения в поликультурной среде

Технология	
Название	
Цель	

Задачи			
воспитательные			
организационно-педагогические			
Планируемые результаты			
Используемые материалы			
План подготовки			
Описание этапов проведения занятия			
Этап	Действия педагога	Действия обучающихся	Используемые приемы
Вступительное слово			
Целеполагание			
...			
Подведение итогов (рефлексия)			
Методика изучения эффективности занятия			
Самоанализ результатов проведения занятия			
1. Как решены поставленные задачи?			
2. Насколько удалось обеспечить субъектную позицию участников и включить в деятельность всех членов коллектива, что это подтверждает?			
3. Что вызвало затруднения и почему?			
4. Насколько удалось обеспечить формирование толерантности и навыков поведения в поликультурной среде у участников? Что об этом свидетельствует?			

5. Какие приемы способствовали повышению уровня субъектности участников занятия?	
6. Что изменили бы в будущем, почему?	

2.3.6. Проект формы работы с родителями

Формат		
Название		
Цель		
Задачи		
Планируемые результаты		
Используемые материалы		
План подготовки		
Описание этапов проведения		
Этап	Действия организатора	Используемые приемы
Вступительное слово		
Целеполагание		
...		
Подведение итогов (рефлексия)		
Методика изучения эффективности		
Обоснование эффективности		
1. Какие действия и приемы помогут решить		

поставленные задачи?	
2. Что обеспечит субъектную позицию участников и включение их в совместную деятельность, почему?	
3. Что может вызвать затруднения и почему?	
4. Какие действия и приемы помогут объединить усилия педагога и родителей и повысить воспитательный потенциал семьи?	
5. Какие приемы будут обеспечивать высокий уровень субъектности участников?	

2.3.7. Проект собрания по коллективному анализу в группе 00000

Цель			
Задачи			
<i>Воспитательные</i>		<i>Организационно-педагогические</i>	
План подготовки			
Ход собрания			
Этап (стадия)		Действия организатора	Приемы
<i>Синтез I</i>	<i>Описание явления в целом</i>		

<i>Анализ</i>	<i>Структурирование предмета анализа (по задачам или направлениям)</i>		
	<i>Сравнение</i>		
	<i>Установление причинно-следственных связей</i>		
<i>Синтез 2</i>	<i>Абстрагирование</i>		
<i>Заключение</i>			
Методика для изучения эффективности собрания			
Самоанализ собрания			
1. Как решены поставленные задачи?			
2. Насколько удалось обеспечить субъектную позицию участников, что это подтверждает?			
3. Что вызвало затруднения и почему?			
4. Насколько удалось учесть индивидуальные особенности участников и обеспечить их проявление и развитие на собрании? Что об этом свидетельствует?			
5. Какие приемы способствовали повышению уровня субъектности участников собрания?			
6. Что изменили бы в будущем,			

почему?

2.3.8. Самоанализ результатов практики (ответьте на предлагаемые вопросы по окончании практики)

1. Какие компетенции предполагалось формировать, **почему?**
2. Какие цели и задачи были определены для работы в период практики, **почему?**
3. Какие цели и задачи были достигнуты, в какой степени?
4. Что помогало в достижении поставленных задач?
5. Что вызывало затруднения в работе на практике, **почему?**
6. Каким образом преодолевались возникающие трудности?
7. Какие компетенции формировались в период практики, **что об этом свидетельствует?**
8. Какие компетенции следует развивать на следующих этапах освоения программы бакалавриата, **почему?**

2.4. СПИСОК ЛИТЕРАТУРЫ

1. Рожков, М. И. Теория и методика воспитания: учебник и практикум для вузов / М. И. Рожков, Л. В. Байбородова. — 2-е изд., перераб. и доп. — Москва: Издательство Юрайт, 2020. — 330 с.
2. Теория обучения и воспитания, педагогические технологии: учебник и практикум для вузов / Л. В. Байбородова, И. Г. Харисова, М. И. Рожков, А. П. Чернявская; ответственный редактор Л. В. Байбородова. — 3-е изд., испр. и доп. — Москва: Издательство Юрайт, 2020. — 223 с.
3. Педагогика в 2 т. Том 2. Теория и методика воспитания: учебник и практикум для вузов / М. И. Рожков, Л. В. Байбородова, О. С. Гребенюк, Т. Б. Гребенюк; под редакцией М. И. Рожкова. — Москва: Издательство Юрайт, 2020. — 252 с.
4. Теория воспитания и технологии педагогической деятельности (в схемах и таблицах): учебное пособие / под. ред. Л.В. Байбородовой, И.Г. Харисовой – Ярославль: Изд-во ЯГПУ, 2018.

2.5. ПРИЛОЖЕНИЯ К ОТЧЕТУ О ПРОХОЖДЕНИИ ПРАКТИКИ

2.5.1 Комплекс методик для диагностики

<i>Наименование методики</i>	
<i>Цель методики</i>	
<i>Вступительное слово</i>	
<i>Для чего проводится методика</i>	
<i>Почему важно поучаствовать в опросе</i>	
<i>Для чего будут использованы полученные данные</i>	
<i>Что должен сделать респондент</i>	
<i>План описания результатов</i>	
<i>Какой показатель (показатели) изучались с</i>	

<i>помощью данной методики</i>	
<i>Сколько человек принимало участие в опросе, какой процент от общего состава группы это составляет</i>	
<i>Какие количественные данные получены по результатам проведения методики</i>	
<i>Какие качественные характеристики позволили выявить результаты опроса</i>	
<i>Что может быть причиной полученных данных</i>	

УТВЕРЖДАЮ

проректор по учебной работе

ЯГПУ им. К.Д. Ушинского

 М.Ю. Соловьев

« 30 » сентября 2022г.

Внесенные изменения на 2022/2023 учебный год

В программу практики К.М.06.04(У) Учебная практика (проектно-технологическая) по направлениям подготовки 44.03.01 Педагогическое образование, 44.03.05 Педагогическое образование (с двумя профилями подготовки) 44.03.02 Психолого-педагогическое образование, 44.03.04 Профессиональное обучение (по отраслям) вносятся следующие изменения:

1. В список основной литературы добавлены следующие источники В список основной литературы добавлены следующие источники:

1.1. Педагогические технологии в 3 ч. Часть 2. Организация деятельности: учебник и практикум для вузов / Л. В. Байбородова [и др.] ; под редакцией Л. В. Байбородовой. — 2-е изд., перераб. и доп. — Москва: Издательство Юрайт, 2023. — 234 с.

1.2. Теория обучения и воспитания, педагогические технологии: учебник и практикум для вузов / Л. В. Байбородова, И. Г. Харисова, М. И. Рожков, А. П. Чернявская; ответственный редактор Л. В. Байбородова. — 3-е изд., испр. и доп. — Москва: Издательство Юрайт, 2023. — 223 с.

Программа пересмотрена на заседании кафедры педагогических технологий

Протокол № 1 от «13» сентября 2022 г.

Заведующий кафедрой




д.п.н., профессор, Л.В. Байбородова

Министерство просвещения Российской Федерации
ФГБОУ ВО «Ярославский государственный педагогический
университет им. К.Д. Ушинского»

У Т В Е Р Ж Д А Ю

Проректор
по учебной работа

 М.Ю. Соловьев
«10» сентября 2021г.

Программа практики

Наименование практики:

К.М.06.05(П) Производственная практика (проектно-технологическая)

Способ проведения практики: стационарная

Форма проведения практики: рассредоточенная

Рекомендуется для направления подготовки:

44.03.01 Педагогическое образование

44.03.05 Педагогическое образование
(с двумя профилями подготовки)

44.03.02 Психолого-педагогическое образование

44.03.03 Профессиональное обучение

Квалификация (степень) выпускника: бакалавр

Разработчики:

к.п.н., доцент кафедры
педагогических технологий

И.Г. Харисова

Утверждено на заседании кафедры

педагогических технологий

«03» сентября 2021 г.

Протокол № 1

Зав. кафедрой



Л.В.Байбородова

1. Цели практики: формирование профессиональных умений и навыков в области проектирования различных форматов воспитательных событий на основе педагогических технологий.

2. Задачи практики:

Задачами практики являются:

- освоение субъектно-ориентированной технологии;
- формирование умений целеполагания, планирования и анализа своей деятельности;
- освоение способов организации взаимодействия с участниками образовательных отношений на основе сотрудничества;
- формирование представлений о способах индивидуализации воспитательной деятельности в рамках используемых технологий;
- овладение способами планирования и организации воспитательной деятельности на основе деятельностного подхода;
- развитие умений координировать свои действия и осуществлять социальное взаимодействие в процессе решения совместных задач.

Форматы работы:

- занятия по освоению педагогических технологий (проводят студенты под руководством преподавателя);
- индивидуальная самостоятельная работа по проектированию различных форматов воспитательных событий на основе педагогических технологий;
- апробация занятий, разработанных на основе субъектно-ориентированной технологии, в студенческой группе.

3. Место практики в структуре образовательной программы (ОП):

Дисциплина включена в **обязательную часть ОПОП**. (Модуль Воспитательная деятельность).

Практика базируется на компетенциях, формируемых в рамках соответствующего модуля.

Практика проводится в рассредоточенном виде.

Прохождение практики является необходимой основой для последующего изучения дисциплин: «Вожатская деятельность в детских объединениях, коллективах, организациях, движениях», Производственной педагогической (вожатская) практики.

4. Место и время проведения практики

Практика проводится на базе организаций общего образования, дополнительного образования детей, обладающих необходимым кадровым и научно-техническим потенциалом, студенческих коллективов факультетов университета.

Практика проводится в течение 4 месяцев на 3 курсе в 6 семестре, предусматривает практическую деятельность студентов в студенческом коллективе не менее 1 раза в неделю.

5. Объем практики в зачетных единицах и ее продолжительность в неделях и академических часах

Общая трудоемкость практики составляет:

1,5 зачетных единицы;

54 часа

6. Перечень планируемых результатов прохождения практики, соотнесенных с планируемыми результатами освоения образовательной программы:

Практика направлена на формирование следующих компетенций:

КОМПЕТЕНЦИИ		Индикаторы	Оценочные средства
Шифр	Формулировка		
Универсальные компетенции:			
УК-2	Способен определять круг задач в рамках поставленной цели и выбирать оптимальные способы их решения, исходя из действующих правовых норм, имеющихся ресурсов и ограничений	УК-2.1. Осуществляет целеполагание в ситуации решения профессиональной проблемы УК-2.3. Определяет ресурсную базу, обеспечивающую достижение запланированного результата	Форма целеполагания, планирования, анализа
УК-3	Способен осуществлять социальное взаимодействие и реализовывать свою роль в команде	УК-3.1. Характеризует функции членов команды в рамках выполнения командной работы УК-3.2. Определяет условия реализации своей роли в команде УК-3.3. Взаимодействует с другими членами команды в процессе решения поставленной задачи	Проект занятия для группы на основе субъектно-ориентированной технологии
Общепрофессиональные компетенции:			
ОПК-2		ОПК-2.2. Решает профессиональные задачи с использованием информационно-коммуникационных технологий	Проект занятия для группы на основе субъектно-ориентированной технологии
ОПК-3	Способен организовывать совместную и индивидуальную учебную и воспитательную деятельность обучающихся, в том числе с особыми образовательными потребностями, в соответствии с требованиями федеральных государственных образовательных стандартов	ОПК-3.1. Демонстрирует владение формами и методами обучения, в том числе выходящими за рамки учебных занятий: проектная деятельность, лабораторные эксперименты и полевая практики и т.п. ОПК-3.3. Проектирует ситуации учебного сотрудничества и взаимодействия обучающихся в целях эффективного решения образовательных задач	Проект занятия для группы на основе субъектно-ориентированной технологии
ОПК-4	Способен	ОПК-4.1. Формулирует	Воспитательное

	осуществлять духовно-нравственное воспитание обучающихся в учебной и внеучебной деятельности	воспитательные цели, способствующие развитию обучающихся, независимо от их способностей и характера ОПК-4.2 Проектирует ситуации и события, развивающие эмоционально-ценностную сферу ребенка (культуру переживаний и ценностные ориентации ребенка) ОПК-4.3. Использует воспитательные возможности различных видов деятельности ребенка (учебной, игровой, трудовой, спортивной, художественной и т.д.) для создания воспитывающей образовательной среды ОПК-4.5. Разрабатывает и реализует проекты форм организации деятельности обучающихся, направленных на формирование у них толерантности и навыков поведения в изменяющейся поликультурной среде на основе базовых национальных ценностей	событие для обучающихся на основе педагогической технологии
ОПК-6	Способен использовать психолого-педагогические технологии в профессиональной деятельности, необходимые для индивидуализации обучения, развития, воспитания, в том числе обучающихся с особыми образовательными потребностями	ОПК-6.1 Применяет психолого-педагогические технологии для организации образовательной деятельности обучающихся, формирования мотивации к обучению ОПК-6.3. Применяет психолого-педагогические технологии для адресной работы с различными контингентами обучающихся: одаренные дети, социально уязвимые дети, дети, попавшие в трудные жизненные ситуации, дети-мигранты, дети-сироты, дети с особыми образовательными потребностями (аутисты, дети с синдромом дефицита внимания и гиперактивностью и др.), дети с ограниченными возможностями здоровья, дети с девиациями поведения, дети с зависимостью ОПК-6.4. Использует психолого-педагогические технологии для проектирования индивидуальной образовательной деятельности обучающихся (в том числе обучающихся с особыми образовательными потребностями)	Воспитательное событие для обучающихся на основе педагогической технологии * Форма представления педагогической технологии Проект занятия для группы на основе субъектно-ориентированной технологии
ОПК-7	Способен	ОПК-7.2. Демонстрирует готовность	Проект занятия для

взаимодействовать с участниками образовательных отношений в рамках реализации образовательных программ	организовывать деятельность разновозрастных детско-взрослых сообществ обучающихся, их родителей (законных представителей) и педагогических работников ОПК-7.5. Владеет способами управления учебными группами с целью вовлечения обучающихся в процесс обучения и воспитания, мотивируя их учебно-познавательную деятельность	группы на основе субъектно-ориентированной технологии
--	---	---

7. Содержание практики

№ п/п	Содержание деятельности на практике по этапам	Общая трудоемкость		Индивидуальные задания с указанием темы и/или вида работы	Форма представления результата в отчете по практике
		ЗЕТ	Часы		
1	Подготовительный этап – установочный (кол-во часов - 4)				
1.1	Установочная конференция	0,055	2	Участие в установочной конференции, организованной руководителем практики. Знакомство с целями, задачами и содержанием практики, Определение индивидуальных целей и задач практики, планируемых результатов практики	Индивидуальное целеполагание и планирование работы на практике
1.2	Инструктаж по технике безопасности	0,055	2	Освоение правил техники безопасности	Журнал инструктажа
2	Основной этап (кол-во часов - 46)				
2.1	Планирование занятия для группы	0,055	2	Разработать план занятия для группы	Проект занятия для группы
2.2	Подготовка занятия для группы	0,22	8	Разработать проект занятия для группы	Проект занятия для группы
2.3	Занятие по освоению технологии организации проектной деятельности	0,055	2	Участие в занятии по освоению технологии организации проектной деятельности	Опорный конспект с результатами работы на занятии
2.4	Подготовка воспитательного события «Запуск проекта»	0,22	8	Разработка проекта воспитательного события для обучающихся на основе технологии организации проектной деятельности	Воспитательное событие для обучающихся «Запуск проекта»
2.5	Занятие по освоению	0,055	2	Участие в занятии по	Опорный

	технологии Педагогические мастерские			освоению технологии Педагогические мастерские	конспект с результатами работы на занятии
2.6	Подготовка воспитательного события«Педагогическая мастерская»	0,17	6	Разработка проекта воспитательного события для обучающихся на основе технологии Педагогические мастерские	Воспитательное событие для обучающихся «Педагогическая мастерская»
2.7	Занятие по освоению технологии Чтение и письмо для развития критического мышления	0,055	2	Участие в занятии по освоению технологии Чтение и письмо для развития критического мышления	Опорный конспект с результатами работы на занятии
2.8	Подготовка воспитательного события на основе технологии Чтение и письмо для развития критического мышления	0,055	2	Разработка проекта воспитательного события для обучающихся на основе технологии Чтение и письмо для развития критического мышления	Воспитательное событие для обучающихся на основе технологии Чтение и письмо для развития критического мышления
2.9	Занятие по освоению технологии организации дискуссии	0,055	2	Участие в занятии по освоению технологии организации дискуссии	Опорный конспект с результатами работы на занятии
2.10	Подготовка воспитательного события«Дискуссия»	0,55	2	Разработка проекта воспитательного события для обучающихся на основе технологии организации дискуссии	Воспитательное событие для обучающихся «Дискуссия»
2.11	Занятие по освоению технологии организации игровой деятельности	0,055	2	Участие в занятии по освоению технологии организации игровой деятельности	Опорный конспект с результатами работы на занятии
2.12	Подготовка воспитательного события«Комплексная игра»	0,17	6	Разработка проекта воспитательного события для обучающихся на основе технологии организации игровой деятельности	Воспитательное событие для обучающихся «Комплексная игра»
2.13	Подготовка презентации педагогической технологии*	0,055	2	Подбор и описание актуальной для организации воспитательных	Форма представления педагогической технологии

				событий педагогической технологии	
	Презентация педагогической технологии			Подготовка выступления для группы	
3	Заключительный этап (кол-во часов - 4)				
3.1	Подведение итогов практики	0,055	2	Рефлексия результатов практики. Осмысление полученных результатов практики в соответствии с поставленными целями и задачами Подготовка отчетной документации по практике Оформление методических материалов по итогам практики	Самоанализ результатов практики (текст) Оформление отчета о прохождении практики
3.2	Заключительная конференция по практике	0,055	2	Подготовка выступления на заключительной конференции по практике, представить основные выводы и результаты практики. Представление отчетной документации	Дневник-отчет

8. Формы отчетности по практике

1. Дневник практики (приложение 1).
2. Отчет по практике (приложение 2) включающий индивидуальное целеполагание и планирование работы на практике; проект занятия для группы на основе индивидуально-ориентированной технологии; проекты воспитательных событий для обучающихся; описание педагогической технологии; самоанализ результатов практики (текст).

9. Фонд оценочных средств для проведения промежуточной аттестации обучающихся по практике

9.1. Требования к проведению промежуточной аттестации по практике:

1. Выполнение программы практики.
2. Выполнение индивидуальных заданий.
3. Предоставление дневника и отчета в течение 5-7 дней после окончания практики на кафедру.

9.2. Критерии оценки результатов прохождения студентом промежуточной аттестации:

Уровень проявления компетенций		Оценка (в баллах)
Качественный показатель	Количественный показатель (в %)	

высокий	компетенции сформированы полностью	90–100%	отлично
повышенный	частично проявляются основные элементы компетенций	75–89%	хорошо
базовый	частично проявляются отдельные элементы компетенций	60–74%	удовлетворительно
низкий	компетенции не проявляются	0–59%	неудовлетворительно

9.3. Спецификация оценочных средств

Проверяемые индикаторы проявления компетенций
УК
Форма целеполагания, планирования, анализа
УК-2.1. Осуществляет целеполагание в ситуации решения профессиональной проблемы УК-2.3. Определяет ресурсную базу, обеспечивающую достижение запланированного результата
Проект занятия для группы на основе субъектно-ориентированной технологии
УК-3.1. Характеризует функции членов команды в рамках выполнения командной работы УК-3.2. Определяет условия реализации своей роли в команде УК-3.3. Взаимодействует с другими членами команды в процессе решения поставленной задачи
ОПК
Проект занятия для группы на основе субъектно-ориентированной технологии
ОПК-2.2. Решает профессиональные задачи с использованием информационно-коммуникационных технологий ОПК-3.1. Демонстрирует владение формами и методами обучения, в том числе выходящими за рамки учебных занятий: проектная деятельность, лабораторные эксперименты и полевая практики и т.п. ОПК-3.3. Проектирует ситуации учебного сотрудничества и взаимодействия обучающихся в целях эффективного решения образовательных задач ОПК-6.4. Использует психолого-педагогические технологии для проектирования индивидуальной образовательной деятельности обучающихся (в том числе обучающихся с особыми образовательными потребностями) ОПК-7.2. Демонстрирует готовность организовывать деятельность разновозрастных детско-взрослых сообществ обучающихся, их родителей (законных представителей) и педагогических работников ОПК-7.5. Владеет способами управления учебными группами с целью вовлечения обучающихся в процесс обучения и воспитания, мотивируя их учебно-познавательную деятельность
Воспитательное событие для обучающихся на основе педагогической технологии
ОПК-4.1. Формулирует воспитательные цели, способствующие развитию обучающихся, независимо от их способностей и характера ОПК-4.2 Проектирует ситуации и события, развивающие эмоционально-ценностную сферу ребенка (культуру переживаний и ценностные ориентации ребенка) ОПК-4.3. Использует воспитательные возможности различных видов деятельности ребенка (учебной, игровой, трудовой, спортивной, художественной и т.д.) для создания воспитывающей образовательной среды ОПК-4.5. Разрабатывает и реализует проекты форм организации деятельности обучающихся, направленных на формирование у них толерантности и навыков поведения в изменяющейся поликультурной среде на основе базовых национальных ценностей ОПК-6.1 Применяет психолого-педагогические технологии для организации образовательной деятельности обучающихся, формирования мотивации к обучению

ОПК-6.3. Применяет психолого-педагогические технологии для адресной работы с различными контингентами обучающихся: одаренные дети, социально уязвимые дети, дети, попавшие в трудные жизненные ситуации, дети-мигранты, дети-сироты, дети с особыми образовательными потребностями (аутисты, дети с синдромом дефицита внимания и гиперактивностью и др.), дети с ограниченными возможностями здоровья, дети с девиациями поведения, дети с зависимостью
* Форма представления педагогической технологии
ОПК-6.1 Применяет психолого-педагогические технологии для организации образовательной деятельности обучающихся, формирования мотивации к обучению ОПК-6.3. Применяет психолого-педагогические технологии для адресной работы с различными контингентами обучающихся: одаренные дети, социально уязвимые дети, дети, попавшие в трудные жизненные ситуации, дети-мигранты, дети-сироты, дети с особыми образовательными потребностями (аутисты, дети с синдромом дефицита внимания и гиперактивностью и др.), дети с ограниченными возможностями здоровья, дети с девиациями поведения, дети с зависимостью

9.4. Описание оценочных средств

9.4.1. Форма диагностики, анализа, целеполагания и планирования

Формат раскрывающий, средства, методы, элементы технологий или сами технологии применительно к реализации процессов анализа, целеполагания и планирования. Форма может быть результатом, как индивидуальной, так и коллективной работы. Она направлена на решение профессиональной задачи (или комплекса задач), связанной с реализацией прогностической и проектировочной функция педагогической деятельности.

Критерии оценивания

Критерии	Индикаторы	Баллы
Целеполагание, планирование и анализ реализованы в соответствии с требованиями	Цели и задачи определены на основе компетенций и индикаторов	1
	Планируемые результаты соответствуют поставленным целям и задачам	1
Обоснованный подбор действий для достижения запланированного результата	Выбранные действия способствуют решению поставленных задач	1
	Установлены причинно-следственные связи между целями, задачами, действиями, результатами	2
Итого		5

9.4.2. Проект занятия для группы на основе субъектно-ориентированной технологии

Формат раскрывающий, средства, методы, элементы субъектно-ориентированной технологии применительно к организации индивидуальной и коллективной деятельности на занятии, связанной с развитием у обучающихся социально и личностно-значимых качеств.

Проект должен быть результатом коллективной работы. Он направлена на решение профессиональной задачи (или комплекса задач), связанной с включением в работу всех обучающихся на основе индивидуализации и деятельностного подхода.

Критерии оценивания

Критерии	Индикаторы	Баллы
Взаимодействие с коллегами в процессе подготовки и	Распределение функций в процессе подготовки и реализации проекта между членами группы	1

реализации проекта	Реализация каждым своей роли в группе	1
	Сотрудничество и взаимопомощь членов группы в процессе подготовки и реализации проекта	1
Проектирование ситуаций учебного сотрудничества и взаимодействия обучающихся	Интерактивный характер выбираемых способов организации деятельности участников	1
	Совместное определение целей и подведение итогов работы	1
	Взаимодействие с участниками и координация их деятельности в процессе организации	1
Организация индивидуальной образовательной деятельности обучающихся	Реализация алгоритма субъектно-ориентированной технологии	1
	Использование приемов индивидуализации	1
	Формирование мотивации участников на освоение новых педагогических технологий	2
Использование разнообразных методов и приемов, в том числе информационно-коммуникационных технологий	Реализация приемов, обеспечивающих проявление обучающимися высокого уровня субъектности	1
	Целесообразный подбор приемов работы с теоретическим материалом	1
	Развивающий характер предлагаемых заданий	2
	Целесообразное использование цифровых информационных ресурсов	1
Итого		15

9.4.3. Воспитательное событие для обучающихся на основе педагогической технологии

Формат раскрывающий, средства, методы, элементы педагогической технологии применительно к организации индивидуальной и коллективной деятельности обучающихся в рамках освоения определенной темы, связанной с развитием у них социально и личностно-значимых качеств.

Проект должен быть результатом индивидуальной работы. Он направлена на решение профессиональной задачи (или комплекса задач), связанной с включением в воспитательную деятельность всех обучающихся.

Критерии оценивания

Критерии	Индикаторы	Баллы
Создание условий для адресной работы с различными категориями обучающихся	Учет возрастных и индивидуальных особенностей обучающихся	1
	Использование приемов индивидуализации	1
	Формирование мотивации участников на включение в познавательную деятельность	2
Реализация выбранной технологии в соответствии с требованиями	Использование алгоритма и технологических приемов	1
	Достижение целей и планируемых результатов использования технологии	1
	Развивающий характер цели, задач и приемов организации деятельности обучающихся	1
Воспитательный эффект формы работы	Развитие эмоционально-ценностной сферы обучающихся	1
	Формирование толерантности и навыков поведения в поликультурной среде	1

	Создание воспитывающей среды	1
Итого		10

9.4.4. *Форма представления педагогической технологии

Формат, раскрывающий, средства, методы, элементы педагогической технологии применительно к организации индивидуальной и коллективной деятельности обучающихся, связанной с развитием у них социально и личностно-значимых качеств

Критерии оценивания

Критерии	Индикаторы	Баллы
Возможности технологии для адресной работы с различными категориями обучающихся	Учет возрастных и индивидуальных особенностей обучающихся	1
	Использование приемов индивидуализации	1
	Формирование мотивации обучающихся на включение в познавательную деятельность	2
Раскрытие сущности выбранной технологии	Представление концептуальных основ технологии	1
	Характеристика алгоритма и технологических приемов	1
	Развивающий характер представленной технологии	2
	Использование для презентации цифровых ресурсов	2
Итого		10

**вариативное задание*

10. Перечень учебной литературы и ресурсов сети «Интернет, необходимых для проведения практики

а) основная литература:

1. Педагогические технологии в 3 ч. Часть 1. Образовательные технологии. Учебник и практикум / Москва, 2020. Сер. 76 Высшее образование (2-е изд., пер. и доп.)
2. Теория обучения и воспитания, педагогические технологии: учебник и практикум для вузов / Л. В. Байбородова, И. Г. Харисова, М. И. Рожков, А. П. Чернявская; ответственный редактор Л. В. Байбородова. — 3-е изд., испр. и доп. — Москва: Издательство Юрайт, 2020. — 223 с.
3. Теория воспитания и технологии педагогической деятельности (в схемах и таблицах): учебное пособие / под. ред. Л.В. Байбородовой, И.Г. Харисовой – Ярославль: Изд-во ЯГПУ, 2018.

б) Дополнительная литература

1. Байбородова Л.В., Харисова И.Г. Технологии педагогической деятельности в дополнительном образовании: учебное пособие / под общ. ред. Л.В. Байбородовой. – Ярославль: Изд-во ЯГПУ, 2014. Гриф УМО
2. Классное руководство: учебное пособие для среднего профессионального образования / И. Ф. Исаев [и др.]; под редакцией И. Ф. Исаева. — 2-е изд., перераб. и доп. — Москва: Издательство Юрайт, 2020. — 342 с.
3. Панфилова, А.П. Взаимодействие участников образовательного процесса: учебник и практикум для академического бакалавриата / А.П. Панфилова, А.В. Долматов; под ред. А. П. Панфиловой. — М.: Издательство Юрайт, 2017.

в) ресурсы сети «Интернет»:

1. Научная электронная библиотека eLIBRARY.ru – рефераты, полные тексты научных статей из российских и зарубежных журналов;
2. Электронно-библиотечная система IPRbooks - полнотекстовая база учебных и учебно-методических электронных изданий (<http://www.iprbookshop.ru>)
3. ФГНУ «Научная педагогическая библиотека имени К. Д. Ушинского» <http://elib.gnpbu.ru/>.
4. Электронно-библиотечная система «ЭБС ЮРАЙТ» - полнотекстовая база учебных и учебно-методических электронных изданий (www.biblio-online.ru)

11. Перечень информационных технологий, используемых при проведении практики, включая перечень программного обеспечения и информационных справочных сетей

В процессе организации практики руководителем от университета и руководителем от организации могут применяться следующие информационные технологии:

- проведение ознакомительных занятий с использованием мультимедийных технологий;
- использование дистанционной технологии при обсуждении материалов учебной практики с руководителем;
- использование мультимедийных технологий при защите практик;
- использование компьютерных технологий и программных продуктов, необходимых для: систематизации; обработки данных; проведения требуемых программой практики расчетов; оформления отчетности; и т.д.

Контроль знаний студентов по дисциплине осуществляется в рамках электронной среды фиксации успеваемости студентов (БРС) ЯГПУ.

Перечень программного обеспечения и информационных справочных систем

№ п/п	Название программы/Системы	Описание программы/Системы
	Конференция Zoom / Skype	Используется для индивидуальных и групповых видеоконсультаций

12. Материально-техническая база, необходимая для проведения практики

1. Оборудованные аудитории – столы, стулья, доска, экран/ телевизор;
2. Задания для работы студентов, обучающихся по индивидуальному графику;
3. Материалы для итогового и промежуточного контроля;
4. Раздаточный материал;
5. Хрестоматийный материал;
6. Компьютер, принтер, сканер, ксерокс, мультимедиа.

13. Рекомендации по организации самостоятельной работы обучающихся в период практики

Основная задача практики заключается в формировании, закреплении и углублении полученных теоретических знаний в рамках учебных дисциплин, формирование профессиональных умений и навыков в области организации воспитательной деятельности.

В рамках практики студенты овладевают универсальными и общепрофессиональными компетенциями, реализуя задачи:

- освоение субъектно-ориентированной технологии;
- формирование умений целеполагания, планирования и анализа своей деятельности;

- освоение способов организации взаимодействия с участниками образовательных отношений на основе сотрудничества;
- формирование представлений о способах индивидуализации воспитательной деятельности в рамках используемых технологий;
- овладение способами планирования и организации воспитательной деятельности на основе деятельностного подхода;
- развитие умений координировать свои действия и осуществлять социальное взаимодействие в процессе решения совместных задач.

Организация практика предполагает следующие форматы работы:

- занятия по освоению педагогических технологий (проводят студенты под руководством преподавателя);
- индивидуальная самостоятельная работа по проектированию воспитательных событий на основе педагогических технологий;
- апробация занятий, разработанных на основе субъектно-ориентированной технологии, в студенческой группе.

14. Методические рекомендации

Срок предоставления дневника и отчета в течение 5-7-и дней после практики.

Отчетной документацией по учебной (проектно-технологической) практике является отчет и дневник студента-практиканта, которые хранятся на кафедре в течение трех лет.

По результатам практики студент составляет индивидуальный письменный отчет по практике. Отчет должен содержать конкретные сведения о работе, выполненной в период практики и отражать результаты выполнения заданий, предусмотренных программой практики и включать текстовый, графический и другой иллюстративный материал.

Рекомендуется следующий порядок размещения материала в отчете:

1. Отчет должен быть оформлен на персональном компьютере на одной стороне листа. Размер бумаги – А 4 (210 x 297 мм). Поля: верхнее и нижнее - до 20 мм, левое – 30 мм, правое – не менее 15 мм. Интервал написания текста – 1,5; выравнивание – по ширине. Отступ в первых строках – 10 мм.

2. Шрифт предпочтительно *TimesNewRoman*. Размер шрифта: для текста – 12, для названия разделов – 14 полужирный, буквы заглавные; для названия подразделов – 14 полужирный, буквы прописные.

3. Разделы должны иметь порядковую нумерацию в пределах всего отчета и обозначаться арабскими цифрами с точкой в конце. Подразделы нумеруются арабскими цифрами в пределах каждого раздела. Номер подраздела состоит из номера раздела и подраздела, разделенных точкой.

4. Все страницы отчета нумеруют арабскими цифрами внизу страницы по центру.

5. Сокращения слов, кроме общепринятых, не допускаются.

6. Иллюстрации (таблицы, схемы, заполненные формы (бланки) документов, графики и другой иллюстрированный материал) должны иметь название и соответствующий номер.

7. Список литературы должен содержать перечень источников, использованных при выполнении отчета. Сведения об источниках, включенных в список использованной литературы, необходимо давать в соответствии с требованиями ГОСТ Р 7.0.5-2008.

8. Приложения должны иметь сквозную нумерацию арабскими цифрами. Каждое приложение следует начинать с нового листа с указанием в правом верхнем углу слова «Приложение» и его порядкового номера (без знака №). Каждое приложение должно иметь тематический заголовок, отражающий содержание данного приложения.

По окончании практики отчет и дневник подписываются руководителем практики.

15. Организация практики на заочной форме обучения

Требования к организации практики на заочной форме обучения совпадают с требованиями на очной форме обучения.

16. Особенности организации практики для студентов из числа инвалидов и лиц с ограниченными возможностями здоровья

Организация учебной практики для лиц с ограниченными возможностями здоровья производится с учетом состояния их здоровья и медицинскими показаниями, а также требованиями по доступности:

1. Работа студентов, имеющих отклонения в здоровье, ограничивается работой в аудитории/ предполагаются дистанционные форматы прохождения практики.

2. План практики носит упрощенный характер: задания по тематике практики не отличаются от заданий, выполняемых обычными студентами, но объем работы снижен.

3. Студенту даётся индивидуальное задание, которое может быть выполнено с помощью сотрудника кафедры; задания адаптированы под конкретного студента.

4. Предоставление сотрудника кафедры для оказания помощи студенту в прохождении практики.

5. Составление документации, обработка журналов наблюдений может осуществляться без проведения занятий в аудитории -в домашних условиях, дистанционно).

6. Предоставление возможности получения консультации по практике с использованием сети Internet, скайпа, электронной почты, и других информационно-коммуникационных технологий, электронной образовательной среды MOODLE.

7. Студенты с ОВЗ могут принимать дистанционное участие в установочной и итоговой конференции.

**Министерство просвещения Российской Федерации
ФГБОУ ВО «Ярославский государственный педагогический университет
им. К.Д. Ушинского»**

Факультет _____
Кафедра педагогических технологий
Направление подготовки: 44.03.01 Педагогическое образование
Профиль подготовки: _____

ДНЕВНИК И ОТЧЕТ О ПРОХОЖДЕНИИ ПРАКТИКИ

(Ф.И.О. студента)

3 курса, _____ факультета, _____ формы обучения, _____ группы

вид практики: производственная
тип практики: проектно-технологическая
способ проведения практики: стационарная
срок проведения практики: с « » _____ 2022 г. по « » _____ 2022 г.
объем практики: 1,5 зачетные единицы
место прохождения практики: _____

Итоговая оценка за практику: _____
цифрой *прописью*

Руководитель практики от ФГБОУ ВО ЯГПУ им. К.Д. Ушинского:

(ученая степень, звание, должность)(подпись)

(И.О. Фамилия)

Ярославль – 2022

1. ДНЕВНИК ПРАКТИКИ

1.1. КРАТКАЯ ИНСТРУКЦИЯ СТУДЕНТУ-ПРАКТИКАНТУ

1. Перед выходом на практику необходимо:

1.1. Получить на кафедре индивидуальные задания, выполняемые в период практики, выяснить сроки практики.

1.2. Получить на кафедре консультацию и инструктаж по всем вопросам организации практики, в том числе по технике безопасности.

1.3. Составить план прохождения практики с руководителем практики, в котором отражаются следующие мероприятия, например:

- знакомство с правилами внутреннего распорядка;
- проведение инструктажа на рабочем месте по соблюдению техники безопасности;
- прохождение практики в соответствии с программой практики и индивидуальным заданием;

- подготовка дневника и отчета о прохождении практики.

2. Обязанности студента в период практики:

2.1. Ежедневно вести дневник в строгом соответствии с программой практики и индивидуальным заданием (отражаются все виды работ и проводимые исследования);

2.2. Представить руководителю практики дневник и другие отчетные документы по практике.

1.2. ОБЯЗАННОСТИ СТОРОН

ОБЯЗАННОСТИ СТУДЕНТА НА ПРАКТИКЕ		ОБЯЗАННОСТИ РУКОВОДИТЕЛЕЙ ПРАКТИКИ
1.	Полностью пройти практику в соответствии с указанными в приказе по университету сроками	<i>Руководитель практики</i>
2.	Выполнить в полном объеме задания, предусмотренные программой практики	1. Обеспечивает организацию образовательной деятельности в форме практической подготовки при реализации компонентов образовательной программы. 2. Организует участие обучающихся в выполнении определенных видов работ, связанных с будущей профессиональной деятельностью: - составляет рабочий график (план) проведения практики; - разрабатывает индивидуальные задания для обучающихся, выполняемые в период практики; - участвует в распределении обучающихся по рабочим местам и видам работ в организации; - осуществляет контроль соблюдения сроков проведения практики и соответствием ее содержания требованиям, установленным ООП ВО; - оценивает результаты прохождения практики обучающимися. 3. Оказывает методическую помощь обучающимся при выполнении определенных видов работ, связанных с будущей профессиональной деятельностью.
3.	Подчиняться действующим на предприятии, в учреждении, организации правилам внутреннего трудового порядка	
4.	Изучить и строго соблюдать правила охраны труда, техники безопасности и производственной санитарии	
5.	Участвовать в научно-исследовательской работе по заданию кафедры	
6.	Участвовать в общественной жизни коллектива предприятия, организации, учреждения	
7.	Нести ответственность за выполняемую работу и ее результаты наравне со штатными работниками	
8.	Вести дневник, в который записываются сведения указанные в программе практики	
9.	Собрать в течение практики материалы, необходимые для написания выпускной квалификационной работы и/или отчета о практике, в соответствии с программой практики, индивидуальным заданием на практику и указаниями руководителей практики от университета	
10.	Заверить подписями дневник практики	
11.	По окончании практики сдать на проверку руководителю практики отчет, дневник, представить собранные материалы для написания выпускной квалификационной работы и своевременно пройти форму аттестации, предусмотренную учебным планом университета.	

1.2. ИНСТРУКТАЖ ПО ОХРАНЕ ТРУДА, ТЕХНИКЕ БЕЗОПАСНОСТИ, ПОЖАРНОЙ БЕЗОПАСНОСТИ, ПРАВИЛАМ ВНУТРЕННЕГО ТРУДОВОГО РАСПОРЯДКА

Характер инструктажа	Дата	Кто проводил инструктаж (ФИО, подпись)	Подпись студента
<i>Вводный инструктаж</i>			
<i>Повторный инструктаж на рабочем месте</i>			

Руководитель практики:

(ФИО, подпись)

1.3. ПЛАН ПРОВЕДЕНИЯ ПРАКТИКИ

Цели и задачи практики (заполняется в соответствии с программой практики):

- освоение субъектно-ориентированной технологии;
- формирование умений целеполагания, планирования и анализа своей деятельности;

- освоение способов организации взаимодействия с участниками образовательных отношений на основе сотрудничества;
- формирование представлений о способах индивидуализации воспитательной деятельности в рамках используемых технологий;
- овладение способами планирования и организации воспитательной деятельности на основе деятельностного подхода;
- развитие умений координировать свои действия и осуществлять социальное взаимодействие в процессе решения совместных задач.

№ п/п	Содержание деятельности на практике по этапам (заполняется в соответствии с программой практики, указываются конкретные виды деятельности)	Сроки выполнения	Индивидуальные задания с указанием темы и/или вида работы	Результаты выполнения индивидуальных заданий (наименование оценочного средства)	Отметка руководителя практики о выполнении задания
1.	<i>Вводный этап</i>				
1.1.	Установочная конференция		Индивидуальное целеполагание и планирование работы на практике		
1.2.	Инструктаж по технике безопасности		Освоение правил техники безопасности		
2.	<i>Основной этап</i>				
2.1.	Планирование занятия для группы		Проект занятия для группы		
2.2.	Подготовка занятия для группы		Проект занятия для группы		
2.3.	Занятие по освоению технологии организации проектной деятельности		Воспитательное событие для обучающихся на основе педагогической технологии		
2.4.	Подготовка формы работы «Запуск проекта»		Воспитательное событие для обучающихся на основе педагогической технологии		
2.5.	Занятие по освоению технологии Педагогические мастерские		Воспитательное событие для обучающихся на основе педагогической технологии		
2.6.	Подготовка формы работы «Педагогическая мастерская»		Воспитательное событие для обучающихся на основе педагогической технологии		
2.7.	Занятие по освоению технологии ЧПКМ		Воспитательное событие для обучающихся на основе педагогической		

			технологии		
2.8.	Подготовка формы работы на основе технологии ЧПКМ		Воспитательное событие для обучающихся на основе педагогической технологии		
2.9.	Занятие по освоению технологии организации дискуссии		Воспитательное событие для обучающихся на основе педагогической технологии		
2.10.	Подготовка формы работы на основе технологии организации дискуссии		Воспитательное событие для обучающихся на основе педагогической технологии		
2.11.	Занятие по освоению технологии организации игровой деятельности		Воспитательное событие для обучающихся на основе педагогической технологии		
2.12.	Подготовка формы работы «Комплексная игра»		Воспитательное событие для обучающихся на основе педагогической технологии		
2.13.	Подготовка презентации педагогической технологии*		Форма представления педагогической технологии		
2.14.	Презентация педагогической технологии		Форма представления педагогической технологии		
3.	Заключительный этап				
3.1.	Подведение итогов практики		Самоанализ результатов практики (текст)		
3.2.	Заключительная конференция по практике		Представление отчетной документации		

Руководитель практики:

_____ (подпись) (И.О. Фамилия)

1.5. ОТЗЫВ РУКОВОДИТЕЛЯ ПРАКТИКИ О ВЫПОЛНЕНИИ СТУДЕНТОМ ПРОГРАММЫ ПРАКТИКИ

Сведения о студенте (ФИО, курс обучения, группа)
_____ курса, группа №
Наименование ОП
<i>44.03.01 Педагогическое образование направленность (профиль)</i>
Вид практики, тип практики
<i>Производственная практика (проектно-технологическая), рассредоточенная</i>
Заключение руководителя практики об уровне проявления компетенций:
<i>УК-2. Способен определять круг задач в рамках поставленной цели и выбирать оптимальные</i>

<i>способы их решения, исходя из действующих правовых норм, имеющихся ресурсов и ограничений</i>		
<i>УК-3. Способен осуществлять социальное взаимодействие и реализовывать свою роль в команде</i>		
<i>ОПК 2 Способен участвовать в разработке основных и дополнительных образовательных программ, разрабатывать отдельные их компоненты (в том числе с использованием информационно-коммуникационных технологий)</i>		
<i>ОПК-3. Способен организовывать совместную и индивидуальную учебную и воспитательную деятельность обучающихся, в том числе с особыми образовательными потребностями, в соответствии с требованиями федеральных государственных образовательных стандартов</i>		
<i>ОПК-4. Способен осуществлять духовно-нравственное воспитание обучающихся на основе базовых национальных ценностей</i>		
<i>ОПК-6. Способен использовать психолого-педагогические технологии в профессиональной деятельности, необходимые для индивидуализации обучения, развития, воспитания, в том числе обучающихся с особыми образовательными потребностями</i>		
<i>ОПК-7. Способен взаимодействовать с участниками образовательных отношений в рамках реализации образовательных программ</i>		
оценочное средство	максимальный балл	оценка руководителя практики
Форма целеполагания, планирования, анализа <i>(целеполагание и планирование практики)</i>	5	
Форма целеполагания, планирования, анализа <i>(самоанализ работы на практике)</i>	5	
Проект занятия для группы на основе субъектно-ориентированной технологии	15	
Воспитательное событие для обучающихся на основе педагогической технологии <i>(Запуск проекта)</i>	10	
Воспитательное событие для обучающихся на основе педагогической технологии <i>(Педагогические мастерские)</i>	10	
Воспитательное событие для обучающихся на основе педагогической технологии <i>(Чтение и письмо для развития критического мышления)</i>	10	
Воспитательное событие для обучающихся на основе педагогической технологии <i>(Дискуссия)</i>	10	
Воспитательное событие для обучающихся на основе педагогической технологии <i>(Комплексная игра)</i>	10	
*Форма представления педагогической технологии	10	
Итоговый балл	85	
Итоговая оценка		
компетенции проявляются на высоком уровне	75–85 баллов 5 (отлично)	
компетенции проявляются на повышенном уровне	64–74 баллов 4 (хорошо)	
компетенции проявляются на базовом уровне	51–63 балла 3 (удовлетворительно)	
компетенции проявляются на низком уровне	0–50 баллов 2 (неудовлетворительно)	
Замечания и рекомендации студенту		

Руководитель практики _____

подпись

расшифровка

2. ОТЧЕТ О ПРОХОЖДЕНИИ ПРАКТИКИ

2.1. ТРЕБОВАНИЯ К ОФОРМЛЕНИЮ ОТЧЕТА О ПРОХОЖДЕНИИ ПРАКТИКИ

По результатам практики студент составляет индивидуальный письменный отчет по практике. Отчет должен содержать конкретные сведения о работе, выполненной в период практики и отражать результаты выполнения заданий, предусмотренных программой практики и включать текстовый, графический и другой иллюстративный материал.

Рекомендуется следующий порядок размещения материала в отчете:

1. Отчет должен быть оформлен на персональном компьютере на одной стороне листа. Размер бумаги – А 4 (210 x 297 мм). Поля: верхнее и нижнее - до 20 мм, левое – 30 мм, правое – не менее 15 мм. Интервал написания текста – 1,5; выравнивание – по ширине. Отступ в первых строках – 10 мм.
2. Шрифт предпочтительно *TimesNewRoman*. Размер шрифта: для текста – 12, для названия разделов – 14 полужирный, буквы заглавные; для названия подразделов – 14 полужирный, буквы прописные.
3. Разделы должны иметь порядковую нумерацию в пределах всего отчета и обозначаться арабскими цифрами с точкой в конце. Подразделы нумеруются арабскими цифрами в пределах каждого раздела. Номер подраздела состоит из номера раздела и подраздела, разделенных точкой.
4. Все страницы отчета нумеруют арабскими цифрами внизу страницы по центру.
5. Сокращения слов, кроме общепринятых, не допускаются.
6. Иллюстрации (таблицы, схемы, заполненные формы (бланки) документов, графики и другой иллюстрированный материал) должны иметь название и соответствующий номер.
7. Список литературы должен содержать перечень источников, использованных при выполнении отчета. Сведения об источниках, включенных в список использованной литературы, необходимо давать в соответствии с требованиями ГОСТ Р 7.0.5-2008.
8. Приложения должны иметь сквозную нумерацию арабскими цифрами. Каждое приложение следует начинать с нового листа с указанием в правом верхнем углу слова «Приложение» и его порядкового номера (без знака №). Каждое приложение должно иметь тематический заголовок, отражающий содержание данного приложения.

2.2. СОДЕРЖАНИЕ ОТЧЕТА О ПРОХОЖДЕНИИ ПРАКТИКИ

(оформляется в соответствии с содержанием графика работы студента на практике, представленном в п 1.4. Дневника практики)

№ п/п	Результаты выполнения индивидуальных заданий	Стр.	Оценка руководителя практики от университета
	Результаты выполнения индивидуальных заданий		
2.3.1	<i>Форма целеполагания, планирования, анализа (целеполагание и планирование практики)</i>		
2.3.2	<i>Проект занятия для группы на основе субъектно-ориентированной технологии</i>		

2.3.3	<i>Воспитательное событие для обучающихся на основе педагогической технологии (Запуск проекта)</i>		
2.3.4	<i>Воспитательное событие для обучающихся на основе педагогической технологии (Педагогические мастерские)</i>		
2.3.5	<i>Воспитательное событие для обучающихся на основе педагогической технологии (Чтение и письмо для развития критического мышления)</i>		
2.3.6	<i>Воспитательное событие для обучающихся на основе педагогической технологии (Дискуссия)</i>		
2.3.7	<i>Воспитательное событие для обучающихся на основе педагогической технологии (Комплексная игра)</i>		
2.3.8	<i>*Форма представления педагогической технологии</i>		
2.3.9	<i>Форма целеполагания, планирования, анализа (самоанализ работы на практике)</i>		
2.4	Список литературы		
2.5	Приложения		
2.5.1	<i>Опорные конспекты по результатам работы на занятиях по освоению педагогических технологий</i>		
Итоговая оценка за отчет по практике			

2.3. РЕЗУЛЬТАТЫ ВЫПОЛНЕНИЯ ИНДИВИДУАЛЬНЫХ ЗАДАНИЙ

2.3.1. Индивидуальное целеполагание и планирование работы на практике

Цели <i>(определите минимум две приоритетные для вас цели практики, опираясь на формулировки наиболее значимых для Вас формируемых компетенций (см. последнюю таблицу шаблона))</i>	Задачи <i>(опираясь на индикаторы выбранных для формулировки целей компетенций, определите задачи работы на практике для каждой цели (узнать..., приобрести умения, получить опыт))</i>	Действия по решению задач <i>(определите действия в период практики, которые будут способствовать решению поставленных задач)</i>

Планируемые результаты

(Обозначьте, что Вы планируете узнать, понять и чему научиться в соответствии с обозначенными целями и задачами практики, которые зафиксированы в первой таблице)

Узнаю	Пойму	Научусь

Полученные результаты

(заполняется в конце практики!)

Узнал	Понял	Научился

Формируемые компетенции

Компетенция	Индикаторы	Сформированные элементы компетенции <i>(заполняется в конце практики!)</i>

УК-2. Способен определять круг задач в рамках поставленной цели и выбирать оптимальные способы их решения, исходя из действующих правовых норм, имеющихся ресурсов и ограничений	УК-2.1. Осуществляет целеполагание в ситуации решения профессиональной проблемы УК-2.3. Определяет ресурсную базу, обеспечивающую достижение запланированного результата	
УК-3. Способен осуществлять социальное взаимодействие и реализовывать свою роль в команде	УК-3.1. Характеризует функции членов команды в рамках выполнения командной работы УК-3.2. Определяет условия реализации своей роли в команде УК-3.3. Взаимодействует с другими членами команды в процессе решения поставленной задачи	
ОПК 2 Способен участвовать в разработке основных и дополнительных образовательных программ, разрабатывать отдельные их компоненты (в том числе с использованием информационно-коммуникационных технологий)	ОПК-2.2. Решает профессиональные задачи с использованием информационно-коммуникационных технологий	
ОПК-3. Способен организовывать совместную и индивидуальную учебную и воспитательную деятельность обучающихся, в том числе с особыми образовательными потребностями, в соответствии с требованиями федеральных государственных образовательных стандартов	ОПК-3.1. Демонстрирует владение формами и методами обучения, в том числе выходящими за рамки учебных занятий: проектная деятельность, лабораторные эксперименты и полевая практики и т.п. ОПК-3.3. Проектирует ситуации учебного сотрудничества и взаимодействия обучающихся в целях эффективного решения образовательных задач	
ОПК-4. Способен осуществлять духовно-нравственное воспитание обучающихся на основе базовых национальных ценностей	ОПК-4.1. Формулирует воспитательные цели, способствующие развитию обучающихся, независимо от их способностей и характера ОПК-4.2 Проектирует ситуации и события, развивающие эмоционально-ценностную сферу ребенка (культуру переживаний и ценностные ориентации ребенка) ОПК-4.3. Использует воспитательные возможности различных видов деятельности ребенка (учебной, игровой, трудовой, спортивной, художественной и т.д.) для создания воспитывающей образовательной среды ОПК-4.5. Разрабатывает и реализует проекты форм организации деятельности обучающихся, направленных на формирование у них толерантности и навыков поведения в изменяющейся поликультурной среде на основе базовых национальных ценностей	
ОПК-6. Способен использовать психолого-педагогические технологии в профессиональной деятельности, необходимые для индивидуализации обучения, развития, воспитания, в том числе обучающихся с особыми образовательными потребностями	ОПК-6.1 Применяет психолого-педагогические технологии для организации образовательной деятельности обучающихся, формирования мотивации к обучению ОПК-6.3. Применяет психолого-педагогические технологии для адресной работы с различными контингентами обучающихся: одаренные дети, социально уязвимые дети, дети, попавшие в трудные жизненные ситуации, дети-мигранты, дети-сироты, дети с особыми образовательными	

	<p>потребностями (аутисты, дети с синдромом дефицита внимания и гиперактивностью и др.), дети с ограниченными возможностями здоровья, дети с девиациями поведения, дети с зависимостью</p> <p>ОПК-6.4. Использует психолого-педагогические технологии для проектирования индивидуальной образовательной деятельности обучающихся (в том числе обучающихся с особыми образовательными потребностями)</p>	
<p>ОПК-7. Способен взаимодействовать с участниками образовательных отношений в рамках реализации образовательных программ</p>	<p>ОПК-7.2. Демонстрирует готовность организовывать деятельность разновозрастных детско-взрослых сообществ обучающихся, их родителей (законных представителей) и педагогических работников</p> <p>ОПК-7.5. Владеет способами управления учебными группами с целью вовлечения обучающихся в процесс обучения и воспитания, мотивируя их учебно-познавательную деятельность</p>	

2.3.2. Проект занятия для группы на основе субъектно-ориентированной технологии

Тема		
Цель		
Задачи		
<i>Воспитательные</i>	<i>Организационно-педагогические</i>	
План подготовки		
Ход занятия		
Этап	Действия организатора	Приемы
Вступительное слово		
Актуализация знаний		

Самодиагностика		
Самоанализ		
Целеполагание		
Определение содержания и формы деятельности ученика, формы отчета		
Самостоятельная работа		
Представление результатов работы		
Самооценка		
Заключение		
Методика для изучения эффективности занятия		
Самоанализ занятия		
1. Как решены поставленные задачи?		
2. Насколько удалось сформировать у участников представление об изучаемой технологии?		
3. Насколько удалось обеспечить субъектную позицию участников, что это подтверждает?		
4. Что вызвало затруднения и почему?		
5. Насколько удалось учесть индивидуальные особенности участников и обеспечить их проявление и развитие на занятии? Что об этом свидетельствует?		
6. Какие приемы способствовали повышению уровня субъектности		

участников занятия?	
7. Что изменили бы в будущем, почему?	

2.3.3. Воспитательное событие для обучающихся на основе технологии организации проектной деятельности

«Запуск проекта»

Тема		
Возраст участников		
Цель		
Задачи		
воспитательные		
организационно-педагогические		
Планируемые результаты <i>(результаты ФГОС ООО (СО))</i>		
Дополнительные материалы для проведения занятия <i>(видеоролики, статьи, иные ресурсы – указать ссылки)</i>		
Ход занятия		
Этап организации	Действия на этапе	Используемые приемы
I. Вводный этап.		
Определение предметного поля для разработки проектов.		
Актуализация проблемы проектной деятельности.		
Определение уровня информированности участников по проблематике проектной		

деятельности.		
Определение правил организации совместной проектной деятельности.		
II. Основной этап.		
1. Составление проблемного поля.		
Актуализация проблемы 1. Обсуждение. Формулировка проблемного вопроса. (Каким образом ...? Как можно решить...? Что можно предпринять...?)		
Актуализация проблемы 2. Обсуждение. Формулировка проблемного вопроса.		
Актуализация проблемы 3. Обсуждение. Формулировка проблемного вопроса.		
Актуализация проблемы 4. Обсуждение. Формулировка проблемного вопроса.		
2. Обобщение проблемных вопросов, представление проблемного поля в форме кластера.		
3. Создание ситуации выбора (каждый участник выбирает интересный для него проблемный вопрос).		
4. Формирование проектных групп (по сходству выбранных участниками проблемных вопросов).		
5. Обсуждение в проектных группах выбранных проблемных вопросов, составление «звездочек обдумывания», раскрывающих основные направления изучения и решения данного проблемного вопроса.		
6. Обсуждение возможных продуктов (обладающих объективной или субъективной новизной) проектной		

деятельности направленных на решение проблемных вопросов.		
7. Обсуждение источников информации, которые можно использовать для разработки проблемных вопросов.		
8. Обсуждение критерием оценивания результатов проектной деятельности.		
9. Обсуждение формы представления результатов проекта и состава экспертной комиссии.		
10. Распределение ролей и участков работы в проектных группах.		
III. Заключительный этап		
1. Определение сроков выполнения проектов.		
2. Составление графика промежуточных консультаций.		
3. Определение задания, которое нужно выполнить к следующей встрече проектных групп.		
Методика для изучения эффективности занятия		
Обоснование эффективности		
1. Какие действия и приемы помогут решить поставленные задачи?		
2. Что обеспечит субъектную позицию участников и включение их в совместную деятельность, почему?		
3. Что может вызвать затруднения и почему?		
4. Какие действия и приемы обеспечат возможность организации адресной работы с каждым обучающимся?		
5. Какие приемы будут обеспечивать		

формировании мотивации участников на включение в проектную деятельность?	
б. Какие приемы будут способствовать повышению уровня субъектности участников занятия?	

2.3.4. Воспитательное событие для обучающихся на основе технологии Педагогические мастерские

Название мастерской		
Возраст участников		
Цель		
Задачи мастерской		
воспитательные		
организационно-педагогические		
Планируемые результаты (результаты ФГОС ООО (СО))		
Дополнительные материалы для проведения занятия (видеоролики, статьи, иные ресурсы – указать ссылки)		
Структура мастерской		
Этап	Действия педагога	Используемые приемы
Вступительная часть		
<i>Индукция</i>		
<i>Самоконструкция</i>		
<i>Социоконструкция</i>		
<i>Социализация</i>		
<i>Афиширование</i>		
<i>Разрыв</i>		
Рефлексия		
Заключение		

Методика для изучения эффективности мастерской	
Обоснование эффективности	
1. Какие действия и приемы помогут решить поставленные задачи?	
2. Что обеспечит субъектную позицию участников и включение их в совместную деятельность, почему?	
3. Что может вызвать затруднения и почему?	
4. Какие действия и приемы обеспечат возможность организации адресной работы с каждым обучающимся?	
5. Какие приемы будут обеспечивать развитие эмоционально-ценностной сферы участников?	
6. Какие приемы будут способствовать формированию у участников толерантности?	
Описание мастерской <i>(по аналогии с примером, рассмотренном на занятии по изучению данной технологии)</i>	

2.3.5. Воспитательное событие для обучающихся на основе технологии Чтение и письмо для развития критического мышления

Тема занятия	
Возраст участников	
Цель	
Задачи	
воспитательные	
организационно-педагогические	
Планируемые результаты <i>(результаты ФГОС ООО (СО))</i>	

Дополнительные материалы для проведения занятия (видеоролики, статьи, иные ресурсы – указать ссылки)		
Структура занятия		
Этап	Действия педагога	Используемые приемы
Вступительная часть		
Вызов		
Осмысление		
Рефлексия		
Заключение		
Методика для изучения эффективности занятия		
Обоснование эффективности		
1. Какие действия и приемы помогут решить поставленные задачи?		
2. Что обеспечит субъектную позицию участников и включение их в совместную деятельность, почему?		
3. Что может вызвать затруднения и почему?		
4. Какие действия и приемы обеспечат возможность организации адресной работы с каждым обучающимся?		
5. Какие приемы будут обеспечивать развитие эмоционально-ценностной сферы участников?		
6. Какие приемы будут способствовать формированию у участников толерантности?		

2.3.6. Воспитательное событие для обучающихся на основе технологии Дискуссия

Тема	
Возраст участников	

Цель		
Задачи		
воспитательные		
организационно-педагогические		
Планируемые результаты (результаты ФГОС ООО (СО))		
Дополнительные материалы для проведения занятия (видеоролики, статьи, иные ресурсы – указать ссылки)		
Структура занятия		
Этап	Действия педагога	Используемые приемы
Вступительная часть		
<i>Этапы соответственно выбранному формату дискуссии</i>		
Заключение		
Методика для изучения эффективности дискуссии		
Обоснование эффективности		
1. Какие действия и приемы помогут решить поставленные задачи?		
2. Что обеспечит субъектную позицию участников и включение их в совместную деятельность, почему?		
3. Что может вызвать затруднения и почему?		
4. Какие действия и приемы обеспечат возможность организации адресной работы с каждым обучающимся?		
5. Какие приемы будут обеспечивать развитие эмоционально-ценностной сферы участников?		

6. Какие приемы будут способствовать формированию у участников толерантности?	
---	--

**2.3.7. Воспитательное событие для обучающихся на основе технологии
Комплексная игра**

Название		
Возраст участников		
Цель		
Задачи		
воспитательные		
организационно-педагогические		
Планируемые результаты (результаты ФГОС ООО (СО))		
Описание игровой ситуации		
Правила игры		
Роли и игровые действия, выполняемые участниками		
Этапы организации и проведения игры		
Этап	Действия организатора	Приемы
Дополнительные характеристики игрового проекта		

(по аналогии с примером, рассмотренном на занятии по изучению данной технологии)

Методика для изучения эффективности игры

Обоснование эффективности

1. Какие действия и приемы помогут решить поставленные задачи?	
2. Что обеспечит субъектную позицию участников и включение их в совместную деятельность, почему?	
3. Что может вызвать затруднения и почему?	
4. Какие действия и приемы обеспечат возможность организации адресной работы с каждым обучающимся?	
5. Какие приемы будут обеспечивать развитие эмоционально-ценностной сферы участников?	
6. Какие приемы будут способствовать формированию у участников толерантности?	
7. Какие приемы помогут сформировать мотивацию на включение обучающихся в игровую деятельность?	

2.3.8 *Форма представления педагогической технологии

Наименование технологии, автор (при наличии)	
Цель технологии	Планируемые результаты технологии

Базовые положения технологии (принципы (требования))		
Алгоритм технологии		
Наименование этапа	Краткая характеристика	Приемы
Преимущества технологии	Возможные проблемы с реализацией технологии	
<p>К какой группе технологий воспитание деятельности относится данная технология (индивидуально-ориентированная, лично-ориентированная, субъектно-ориентированная, персонализированная)? Обоснуйте свой ответ.</p>		
Группа	Обоснование	

2.3.9. Самоанализ результатов практики

(ответьте на предлагаемые вопросы по окончании практики)

1. Какие компетенции предполагалось формировать, **почему?**
2. Какие цели и задачи были определены для работы в период практики, **почему?**
3. Какие цели и задачи были достигнуты, в какой степени?
4. Что помогало в достижении поставленных задач?
5. Что вызывало затруднения в работе на практике, **почему?**
6. Каким образом преодолевались возникающие трудности?
7. Какие компетенции формировались в период практики, **что об этом свидетельствует?**
8. Какие компетенции следует развивать на следующих этапах освоения программы бакалавриата, **почему?**

2.4. СПИСОК ЛИТЕРАТУРЫ

1. Педагогические технологии в 3 ч. Часть 1. Образовательные технологии. Учебник и практикум / Москва, 2020. Сер. 76 Высшее образование (2-е изд., пер. и доп.)
2. Теория обучения и воспитания, педагогические технологии: учебник и практикум для вузов / Л. В. Байбородова, И. Г. Харисова, М. И. Рожков, А. П. Чернявская; ответственный редактор Л. В. Байбородова. — 3-е изд., испр. и доп. — Москва: Издательство Юрайт, 2020. — 223 с.
3. Теория воспитания и технологии педагогической деятельности (в схемах и таблицах): учебное пособие / под. ред. Л.В. Байбородовой, И.Г. Харисовой – Ярославль: Изд-во ЯГПУ, 2018.

2.5. ПРИЛОЖЕНИЯ К ОТЧЕТУ О ПРОХОЖДЕНИИ ПРАКТИКИ

УТВЕРЖДАЮ

проректор по учебной работе

ЯГПУ им. К.Д. Ушинского

 М.Ю. Соловьев

« 10 »  2022г.

Внесенные изменения на 2022/2023 учебный год

В программу практики К.М.06.05(П) Производственная практика (проектно-технологическая) по направлениям подготовки 44.03.01 Педагогическое образование, 44.03.05 Педагогическое образование (с двумя профилями подготовки) 44.03.02 Психолого-педагогическое образование, 44.03.04 Профессиональное обучение (по отраслям) вносятся следующие изменения:


2. В список основной литературы добавлены следующие источники В список основной литературы добавлены следующие источники:

1.1. Педагогические технологии в 3 ч. Часть 1. Образовательные технологии: учебник и практикум для вузов / Л. В. Байбородова [и др.]; под общей редакцией Л. В. Байбородовой, А. П. Чернявской. — 2-е изд., перераб. и доп. — Москва: Издательство Юрайт, 2023. — 258 с.

1.2. Теория обучения и воспитания, педагогические технологии: учебник и практикум для вузов / Л. В. Байбородова, И. Г. Харисова, М. И. Рожков, А. П. Чернявская; ответственный редактор Л. В. Байбородова. — 3-е изд., испр. и доп. — Москва: Издательство Юрайт, 2023. — 223 с.

Программа пересмотрена на заседании кафедры педагогических технологий

Протокол № 1 от «13» сентября 2022 г.

Заведующий кафедрой 

д.п.н., профессор, Л.В. Байбородова

Министерство просвещения Российской Федерации
ФГБОУ ВО «Ярославский государственный педагогический
университет им. К.Д. Ушинского»

У Т В Е Р Ж Д А Ю

проректор по учебной работе

М.Ю. Соловьев

« ____ » _____ 2023 г.

Программа учебной практики
(вид практики)

Наименование практики:
К.М.07.20(У) Учебная (проектно-технологическая)
разработка индивидуального проекта

Способ проведения практики: стационарная

Форма проведения практики: непрерывная

Рекомендуется для направления подготовки:

44.03.01 Педагогическое образование

(профиль «Математика»)

Квалификация (степень) выпускника: бакалавр

Разработчики:

доцент кафедры математического
анализа, теории и методики обучения математике,
кандидат физико-математических наук

Л.Б. Райхельгауз

Утверждена на заседании кафедры

математического анализа, теории и
методики обучения математике

«27»__апреля_ 2023 г.

Протокол № 8

Зав. кафедрой

Е.И. Смирнов

1. Цели практики

Целью учебной (проектно-технологической) разработка индивидуального проекта практики является:

формирование у обучающихся системы компетенций, необходимых для решения профессиональных задач, связанных с развитием математической культуры, освоением системы основных математических структур и методов

2. Задачи практики

Задачами практики являются:

- формирование умений составления программы по теме занятий;
- формирование умения определять и формулировать:
 - цели занятия,
 - предполагаемые результатов обучения,
 - отбирать методы и формы организации и контроля,
- формирование умений составлять дидактические материалы к занятию по сформулированной теме.

3. Место практики в структуре образовательной программы (ОП)

Практика включена в обязательную часть ОП (Предметный модуль по математике и информатике)

4. Место и время проведения учебной практики

Практика проводится на базе кафедры математического анализа, ТиМOM университета.

Практика проводится в течение 2 недель на 3 курсе во 2 семестре.

5. Объем учебной практики в зачетных единицах и ее продолжительность в неделях и академических часах

Общая трудоемкость практики составляет:

- 3 зачетных единиц;
- 2 недели;
- 108 часов

6. Перечень планируемых результатов прохождения практики, соотнесенных с планируемыми результатами освоения образовательной программы

Практика направлена на формирование следующих компетенций:

КОМПЕТЕНЦИИ		Индикаторы	Оценочные средства
Шифр	Формулировка		
Универсальные компетенции:			
УК-1	Способен осуществлять поиск, критический анализ и синтез информации, применять системный подход для решения поставленных задач	УК-1.3. Подбирает и систематизирует информацию, необходимую для решения поставленной задачи УК-1.4. Моделирует процесс решения профессиональной задачи	Библиографический список Дидактические материалы
УК-2	Способен определять круг задач в рамках поставленной цели и выбирать оптимальные способы их решения, исходя из действующих	УК-2.1. Осуществляет целеполагание в ситуации решения профессиональной проблемы УК-2.4. Обосновывает выбранные пути достижения цели	Дидактические материалы

	правовых норм, имеющих ресурсы и ограничений	УК-2.5. Характеризует условия эффективного решения поставленной профессиональной задачи	
Общепрофессиональные компетенции			
ОПК-2	Способен участвовать в разработке основных и дополнительных образовательных программ, разрабатывать отдельные их компоненты (в том числе с использованием информационно-коммуникационных технологий)	ОПК-2.2. Решает профессиональные задачи с использованием информационно-коммуникационных технологий	Библиографический список
Профессиональные компетенции			
ПК-2	Способен организовывать различные виды внеурочной деятельности: игровую, учебно-исследовательскую, художественно-продуктивную, культурно-досуговую с учетом возможностей образовательной организации, места жительства и историко-культурного своеобразия региона	ПК-2.2. Учебная (проектно-технологическая) разработка индивидуального проекта	Дидактические материалы
ПК-4	Способен осуществлять педагогическое проектирование развивающей образовательной среды, программ и технологий, для решения задач обучения, воспитания и развития личности средствами преподаваемого учебного предмета	ПК-4.4. Осуществляет проектирование образовательной деятельности обучающихся по освоению учебного предмета	Дидактические материалы

7. Содержание практики

№ п/п	Содержание деятельности на практике по этапам	Общая трудоемкость		Индивидуальные задания с указанием темы и/или вида работы	Форма представления результата в отчете по практике
		ЗЕТ	Часы		
1	Вводный этап (20 часа СР)				

1.1	Установочная конференция по практике на кафедре			Знакомство с этапами практики, с документацией	
	Прохождение инструктажа по технике безопасности.				Журнал инструктажа
	Составление плана практики			Разработка плана практики	План практики
	Согласование темы, цели и гипотез исследования			Формулировка цели, задач, гипотезы	План практики
2	Основной этап (80 часа СР)				
2.1	Изучение литературы по индивидуальной теме			Составление аннотированного списка литературы по теме	Библиографический список в отчете
	Проектирование программы изучения темы			Составление тематического плана темы	План в дневнике
	Проектирует учебное занятие			Разрабатывает занятие согласно плану	Описание целей, задач, планируемых результатов, структуры занятия по дисциплине в отчете. Дидактические материалы
	Разрабатывает формы организации занятия, контроля знаний			Описывает формы организации и контроля	Описание форм организации, видов контроля по теме в отчете Дидактические материалы
	Подбирает дидактические материалы			Составление дидактических материалов	Оформление материалов в отчете
3	Заключительный этап (6.5 часа СР)				
3.1	Оформление раздела в дневнике практики / Оформление дневника и отчета практики			Оформление материалов, формулировка выводов, подготовка сообщения к заключительной конференции	Дневник практики, отчет практики

8. Формы отчетности по практике

1. Дневник практики (приложение 1).
2. Отчет по практике (приложение 2): библиографический список, дидактические материалы, формулировка выводов по окончанию практики, подготовленный материал на заключительную конференцию.

9. Фонд оценочных средств для проведения промежуточной аттестации обучающихся по практике

9.1. Требования к проведению промежуточной аттестации по практике:

1. Выполнение программы практики.

2. Выполнение индивидуальных заданий.
3. Предоставление дневника и отчета по практике на кафедру в течение 2-3-х дней – после практики
4. Выступление с отчетом на заключительной конференции.

9.2. Критерии оценки результатов прохождения студентом промежуточной аттестации:

Уровень проявления компетенций			Оценка (в баллах)
Качественный показатель		Количественный показатель (в %)	
высокий	компетенции сформированы полностью	90–100%	отлично
повышен ный	частично сформированы основные элементы компетенций	75–89%	хорошо
базовый	частично сформированы отдельные элементы компетенций	60–74%	удовлетвори тельно
низкий	компетенции не сформированы	0–59%	неудовлетво рительно

9.3. Спецификация оценочных средств

Проверяемые индикаторы проявления компетенций		
УК	ОПК	ПК
Дидактические материалы. Подготовка		
УК-1.3. Подбирает и систематизирует информацию, необходимую для решения поставленной задачи.	ОПК-2.2. Решает профессиональные задачи с использованием информационно-коммуникационных технологий	ПК-2.2. Учебная (проектно-технологическая) разработка индивидуального проекта
УК-1.4. Моделирует процесс решения профессиональной задачи		ПК-4.4. Осуществляет проектирование образовательной деятельности обучающихся по освоению учебного предмета
УК-2.1. Осуществляет целеполагание в ситуации решения профессиональной проблемы		
УК-2.4. Обосновывает выбранные пути достижения цели		
Библиографический список. Составление		
УК-1.3. Подбирает и систематизирует информацию, необходимую для решения поставленной задачи.	ОПК-2.2. Решает профессиональные задачи с использованием информационно-коммуникационных технологий	ПК-2.2. Учебная (проектно-технологическая) разработка индивидуального проекта
УК-2.5. Характеризует условия эффективного решения поставленной профессиональной задачи		ПК-4.4. Осуществляет проектирование образовательной деятельности обучающихся по освоению учебного предмета

9.4. Описание оценочных средств

9.4.1. Оценочные средства (ОС) «Дидактические материалы. Подготовка»

Дидактические материалы – это особый вид учебных пособий, использование которых способствует реализации целей обучения, активизации познавательной деятельности обучающихся, экономии учебного времени; к ним относятся также наборы задач и упражнений.

Виды дидактических материалов для практики:

1. Задания для организации познавательной деятельности обучающихся, составленные на основе различных источников знаний (Задания по формированию умений сравнивать, анализировать, доказывать, устанавливать причинно-следственные связи, обобщать.
2. Контрольные разноуровневые задания для оценки результатов обучения.
3. Наглядные пособия для организации познавательной деятельности обучающихся (таблицы, наборы карточек с текстом, цифрами или рисунками, схемы (условно-графическая наглядность) для формирования знаний по предмету).
4. Презентации.
5. Материалы для работы в программе Geogebra.
6. Указание теорем, правил, формул, на основании которых выполняется задание.
7. Виды и содержание контроля (самостоятельные и контрольные работы, тесты и др.).
8. Инструкции по работе с Интернет-ресурсами

Критерии оценивания ОС

Критерий	Индикаторы	Балл
Постановка цели, задач материалов	Моделирует процесс решения профессиональной задачи	1 балл
Соответствие материала цели и задачам	Обосновывает выбранные пути достижения цели	1 балл
Структура содержания, организация	Решает организаторские задачи, выбирает формы организации деятельности. Составляет и реализует в практической деятельности проект решения конкретной профессиональной задачи	1 балл
Самоанализ, уровень самостоятельности	Определяет уровень своей готовности к решению профессиональной задачи. Демонстрирует личную организованность	1 балл
Компонент творчества	Проектирует учебные занятия, проявляя заинтересованность, творчество, учитывая место преподаваемого предмета в мировой культуре и науке, в будущей профессиональной деятельности	1 балл
	Максимальный балл	5

9.4.2. ОС «Библиографический список по теме, разделу дисциплины. Составление»

Библиографический список – необходимый элемент справочного аппарата реферата, доклада, дидактических материалов. Он свидетельствует о степени изученности темы автором, содержит библиографические описания использованных источников. При формировании списка следует соблюдать следующую структуру:

- литература;
- справочная литература;
- периодические издания;

- иноязычные публикации.

Список должен быть оформлен в соответствии с межгосударственным стандартом ГОСТ 7.1-2003,

Критерии оценивания ОС

Критерий	Индикаторы	Балл
Знание терминологии, степень ориентации в указанной теме (кругозор)	Подбирает и систематизирует информацию, необходимую для решения поставленной задачи.	1 балл
Классификация изученных источников литературы	Составляет и классифицирует список с учетом требований федеральных государственных образовательных стандартов и основной общеобразовательной программы, истории и места преподаваемого предмета в мировой культуре и науке	2 балла
Количество изученных статей, методических пособий	Моделирует процесс решения профессиональной задачи	1 балл
Правильность оформления списка	Знает правила оформления списка, знает некоторые основные положения действующего ГОСТа	1 балл
Максимальный балл		5

10. Перечень учебной литературы и ресурсов сети «Интернет», необходимых для проведения практики

а) основная литература:

1. Методика и технология обучения математике [Текст]: курс лекций : учеб. пособие для студ. мат. фак. высш. учеб. заведений, обуч. по напр. 540200 (050200) Физико-мат. образование. / [Н. Л. Стефанова и др.; под ред. Н. Л. Стефановой] - М.: Дрофа, 2005. - 416 с.: ил.

2. Технологии педагогической деятельности [Текст]. Ярославль, 2016 Часть I: Образовательные технологии : учебное пособие / А. П. Чернявская, Л. В. Байбородова, И. Г. Харисова. - 2-е изд., испр. и доп. - Ярославль: РИО ЯГПУ, 2016. - 334 с.

3. Дополнительное образование детей. Психолого-педагогическое сопровождение : учебник / Л. В. Байбородова [и др.] ; отв. ред. Л. В. Байбородова. — 2-е изд., испр. и доп. — М. : Издательство Юрайт, 2018. — 363 с. — (Серия : Профессиональное образование). — ISBN 978-5-534-07619-6. — Режим доступа : www.biblio-online.ru/book/55554193-A836-408D-A865-0C5A9782F409

б) дополнительная литература:

1. Поливанова К.Н., Проектная деятельность школьников, М, Просвещение, 2008, 192 с.

2. Избранные вопросы методики преподавания математики [Электронный ресурс]: сборник научно-методических статей/ В. Азаров [и др.].— Электрон. текстовые данные.— М.: Московский городской педагогический университет, 2013.— 76 с.— Режим доступа: <http://www.iprbookshop.ru/26482.html>.

в) ресурсы сети «Интернет»:

1. Электронно-библиотечная система IPRbooks – полнотекстовая база учебных и учебно-методических электронных изданий (<http://www.iprbookshop.ru>).

2. ФГНУ «Научная педагогическая библиотека имени К. Д. Ушинского» <http://elib.gnpbu.ru/>.

3. Электронно-библиотечная система «ЭБС ЮРАЙТ» – полнотекстовая база учебных и учебно-методических электронных изданий (www.biblio-online.ru).

4. Информационная система «Единое окно доступа к образовательным ресурсам» <http://window.edu.ru/>

Периодическая литература:

1. Газета «Математика» (приложение к газете «1 сентября»)
2. Журнал «Математика в школе»
3. Журнал «Математика для школьника»
4. Журнал «Квант»

11. Перечень информационных технологий, используемых при проведении практики, включая перечень программного обеспечения и информационных справочных сетей

В процессе организации учебной практики применяются следующие информационные технологии:

- проведение вводной конференции с использованием мультимедийных технологий;
- использование дистанционной технологии при обсуждении материалов учебной практики с руководителем;
- использование мультимедийных технологий при защите практик;
- использование компьютерных технологий и программных продуктов, необходимых для: систематизации; обработки данных; проведения требуемых программой практики расчетов; оформления отчетности и т.д.

Информационные технологии

- сбор, хранение, систематизация и представление учебной и научной информации;
- подготовка, конструирование и презентация итогов исследовательской и аналитической деятельности;
- самостоятельный поиск дополнительного учебного и научного материала, с использованием поисковых систем и сайтов сети Интернет, электронных энциклопедий и баз данных;
- использование электронной почты преподавателей и обучающихся для рассылки, переписки и обсуждения возникших учебных проблем во время прохождения практики.

Перечень программного обеспечения и информационных справочных систем

№ п/п	Название программы/Системы	Описание программы/Системы
1	Платформа Moodle	Содержит весь комплекс заданий, необходимых для аттестации по итогам практики
2	Конференция Zoom / Skype	Используется для индивидуальных и групповых видеоконсультаций

12. Материально-техническая база, необходимая для проведения практики

Аудитории в вузе для проведения групповых и индивидуальных консультаций, наличие компьютера, кабинета с методической литературой.

13. Рекомендации по организации самостоятельной работы обучающихся в период практики

Самостоятельная работа обучающихся в период практики составляет 108 часов.

В процессе самостоятельной работы обучающиеся, посещают консультации руководителя практики, работают с литературными источниками, выполняют индивидуальные задания, оформляют дневник и отчет, готовят сообщение о результатах работы на заключительную конференцию

Примерный перечень контрольных вопросов и заданий для проведения текущей аттестации по разделам (этапам) практики, осваиваемым обучающимся самостоятельно.

1. Организация работы с литературными источниками.
2. Принципы отбора математического материала по теме
3. Структурирование дидактических материалов
4. Формы организации занятий в школе, вузе. Групповая и индивидуальная работа.
5. Виды контроля знаний.
6. Творческая деятельность педагога .

Представление результатов практики в соответствии с индивидуальным заданием на итоговой конференции.

14. Методические рекомендации

Отчетной документацией по учебной/производственной практике является отчет и дневник студента-практиканта, которые хранятся на кафедре в течение трех лет.

Отчет должен содержать конкретные сведения о работе, выполненной в период практики и отражать результаты выполнения заданий, предусмотренных программой практики и включать текстовый, графический и другой иллюстративный материал.

Рекомендуется следующий порядок размещения материала в отчете:

1. Отчет должен быть оформлен на персональном компьютере на одной стороне листа. Размер бумаги – А 4 (210 x 297 мм). Поля: верхнее и нижнее - до 20 мм, левое – 30 мм, правое – не менее 15 мм. Интервал написания текста – 1,5; выравнивание – по ширине. Отступ в первых строках – 10 мм.

2. Шрифт предпочтительно *Times New Roman*. Размер шрифта: для текста – 12, для названия разделов – 14 полужирный, буквы заглавные; для названия подразделов – 14 полужирный, буквы прописные.

3. Разделы должны иметь порядковую нумерацию в пределах всего отчета и обозначаться арабскими цифрами с точкой в конце. Подразделы нумеруются арабскими цифрами в пределах каждого раздела. Номер подраздела состоит из номера раздела и подраздела, разделенных точкой.

4. Все страницы отчета нумеруют арабскими цифрами внизу страницы по центру.

5. Сокращения слов, кроме общепринятых, не допускаются.

6. Иллюстрации (таблицы, схемы, заполненные формы (бланки) документов, графики и другой иллюстрированный материал) должны иметь название и соответствующий номер.

7. Список литературы должен содержать перечень источников, использованных при выполнении отчета. Сведения об источниках, включенных в список использованной литературы, необходимо давать в соответствии с требованиями ГОСТ Р 7.0.5-2008.

8. Приложения должны иметь сквозную нумерацию арабскими цифрами. Каждое приложение следует начинать с нового листа с указанием в правом верхнем углу слова «Приложение» и его порядкового номера (без знака №). Каждое приложение должно иметь тематический заголовок, отражающий содержание данного приложения.

9. В конце отчета указывается дата составления отчета по практике и ставится подпись студента.

По окончании практики отчет и дневник подписываются руководителем практики от организации. Дневник сдается вместе с отчетом о практике, после его регистрации на кафедре, руководителю практики от кафедры.

15. Организация практики на заочном отделении

Требования к организации практики на заочном отделении совпадают с требованиями на очном отделении.

16. Особенности организации практики для студентов из числа инвалидов и лиц с ограниченными возможностями здоровья

Организация учебной практики для лиц с ограниченными возможностями здоровья производится с учетом состояния их здоровья и медицинскими показаниями, а также требованиями по доступности:

1. Работа студентов, имеющих отклонения в здоровье, ограничивается работой в аудитории или в домашних условиях.

2. План практики носит упрощенный характер: задания по тематике практики не отличаются от заданий, выполняемых обычными студентами, но объем работы снижен.

3. Студенту даётся индивидуальное задание, которое может быть выполнено с помощью сотрудника кафедры; задания адаптированы под конкретного студента.

4. Предоставление сотрудника кафедры для оказания помощи студенту в прохождении практики.

5. Составление документации, обработка журналов наблюдений может осуществляться без проведения занятий в аудитории (в домашних условиях, дистанционно).


6. Предоставление возможности получения консультации по практике с использованием сети Internet, скайпа, конференции Zoom, электронной почты, и других информационно-коммуникационных технологий, электронной образовательной среды MOODLE.

7. Студенты с ОВЗ могут принимать дистанционное участие в итоговой конференции.

Министерство просвещения Российской Федерации
ФГБОУ ВО «Ярославский государственный педагогический
университет им. К.Д. Ушинского»

УТВЕРЖДАЮ

проректор по учебной работе

 М.Ю. Соловьев
«10» сентября 2021 г.

Программа производственной практики

Наименование практики:

К.М.06.06(П) Производственная (педагогическая (вожатская)) практика

Способ проведения практики: выездная

Форма проведения практики: концентрированная

Рекомендуется для направлений подготовки:

44.03.01 Педагогическое образование

44.03.05 Педагогическое образование
(с двумя профилями подготовки)

44.03.02 Психолого-педагогическое образование

Квалификация (степень) выпускника: бакалавр

Разработчики:

доцент кафедры
педагогических технологий
ассистент кафедры
педагогических технологий

И.Г. Харисова

Ю.А. Иванова

Утверждено на заседании кафедры

педагогических технологий

«03» сентября 2021 г.

Протокол № 1

Зав. кафедрой



Л.В. Байбородова

1. Цели практики:

Целью производственной педагогической (вожатской) практики является закрепление и углубление теоретической подготовки обучающихся, овладение профессиональными компетенциями, приобретение практических навыков воспитательной деятельности и опыта профессиональной вожатской деятельности в образовательных организациях и организациях отдыха детей и их оздоровления.

2. Задачи практики:

Задачами практики являются:

- закрепление умений и навыков проведения различных форм воспитательной работы с детьми;
- развитие значимых в профессиональной деятельности навыков: организаторских, коммуникативных, прогностических, аналитических;
- формирование навыков организации и регулирования взаимодействия участников педагогического процесса для решения задач в профессиональной деятельности;
- развитие профессиональных интересов в воспитательной работе с детьми.

3. Место практики в структуре образовательной программы (ОП):

Практика включена в **инвариантную часть ОПОП** (Модуль Воспитательная деятельность). Практика базируется на компетенциях, формируемых в рамках соответствующего модуля.

4. Место и время проведения учебной практики

Практика проводится на базе летних загородных оздоровительных лагерей, городских лагерей, организуемых образовательными организациями, организаций дополнительного образования, кафедр университета.

Практика проводится на 3 курсе в 6 семестре.

5. Объем практики в зачетных единицах и ее продолжительность в неделях и академических часах

Общая трудоемкость практики составляет:

4,5 зачетных единиц,

162 часа

6. Перечень планируемых результатов прохождения практики, соотнесенных с планируемыми результатами освоения образовательной программы:

КОМПЕТЕНЦИИ		Индикаторы	Оценочные средства
Шифр	Формулировка		
УК-3	Способен осуществлять социальное	УК-3.6. Осуществляет социальное взаимодействие и	– Форма диагностики, анализа, целеполагания

	взаимодействие и реализовывать свою роль в команде	решает командные задачи	и планирования – Форма воспитательной деятельности
ОПК-2	Способен участвовать в разработке основных и дополнительных образовательных программ, разрабатывать отдельные их компоненты (в том числе с использованием информационно-коммуникационных технологий)	ОПК-2.3. Разрабатывает воспитательные программы и программы организации внеурочной деятельности обучающихся	– Форма диагностики, анализа, целеполагания и планирования – Форма воспитательной деятельности
ОПК-3	Способен организовывать совместную и индивидуальную учебную и воспитательную деятельность обучающихся, в том числе с особыми образовательными потребностями, в соответствии с требованиями федеральных государственных образовательных стандартов	ОПК-3.5. Использует для организации учебной и воспитательной деятельности современные, в том числе интерактивные, формы и методы воспитательной работы	– Форма диагностики, анализа, целеполагания и планирования – Форма воспитательной деятельности
ОПК-4	Способен осуществлять духовно-нравственное воспитание обучающихся на основе базовых национальных ценностей	ОПК-4.1. Формулирует воспитательные цели, способствующие развитию обучающихся, независимо от их способностей и характера ОПК-4.2 Проектирует ситуации и события, развивающие эмоционально-ценностную сферу ребенка (культуру переживаний и ценностные ориентации ребенка) ОПК-4.4. Планирует процесс духовно-нравственного воспитания обучающихся с учетом современных требований к его организации ОПК-4.5. Разрабатывает и реализует проекты форм организации деятельности	– Форма диагностики, анализа, целеполагания и планирования – Форма воспитательной деятельности

		обучающихся, направленных на формирование у них толерантности и навыков поведения в изменяющейся поликультурной среде на основе базовых национальных ценностей	
ОПК-6	Способен использовать психолого-педагогические технологии в профессиональной деятельности, необходимые для индивидуализации обучения, развития, воспитания, в том числе обучающихся с особыми образовательными потребностями	ОПК-6.3. Применяет психолого-педагогические технологии для адресной работы с различными контингентами обучающихся: одаренные дети, социально уязвимые дети, дети, попавшие в трудные жизненные ситуации, дети-мигранты, дети-сироты, дети с особыми образовательными потребностями (аутисты, дети с синдромом дефицита внимания и гиперактивностью и др.), дети с ограниченными возможностями здоровья, дети с девиациями поведения, дети с зависимостью	– Форма диагностики, анализа, целеполагания и планирования – Форма воспитательной деятельности
ОПК-7	Способен взаимодействовать с участниками образовательных отношений в рамках реализации образовательных программ	ОПК-7.1. Организует взаимодействие с другими педагогическими работниками и другими специалистами в решении профессиональных задач ОПК-7.2. Демонстрирует готовность организовывать деятельность разновозрастных детско-взрослых сообществ обучающихся, их родителей (законных представителей) и педагогических работников	– Форма диагностики, анализа, целеполагания и планирования – Форма воспитательной деятельности

7. Содержание практики

№ п/п	Содержание деятельности на практике по этапам	Общая трудоемкость		Индивидуальные задания с указанием темы и/или вида работы	Форма представления результата в отчете по практике
		ЗЕТ	Часы		
1	Подготовительный этап – установочный (кол-во часов – 10)				
1.1	Установочная конференция в образовательной организации или вузе	0,28	10	– Участие в установочной конференции, организованной руководителем	Индивидуальное целеполагание и планирование работы на практике
1.2	Анализ				

	индивидуального плана работы на практику, составленного студентом			практики. – Определение индивидуальных целей и задач практики, планируемых результатов практики	
1.3	Проверка методической копилки, подготовленной студентом к практике				
1.4	Инструктаж по технике безопасности			– Освоение правил техники безопасности	Журнал инструктажа
2	Основной этап (кол-во часов – 128)				
2.1	Организация диагностики в детском коллективе	0,5	18	– Разработать план диагностики в коллективе, подобрать комплекс методик для выявления особенностей детского коллектива. – Проведение диагностики в коллективе. – Подготовка анализа проведенной диагностики	– План проведения диагностики в группе (отряде) – Комплекс методик для диагностики (с краткой характеристикой) – Анализ полученных результатов
2.2	Организация знакомства в детском коллективе	0,5	18	– Разработать план первой встречи-знакомства с детским коллективом, подобрать подходящие для этого формы работы – Проведение встречи-знакомства – Подготовка анализа встречи	– План первой встречи-знакомства с группой (отрядом) с краткой характеристикой примененных форм работы – Анализ итогов проведенной встречи
2.3	Организация целеполагания и планирования в детском коллективе	0,5	18	– Разработать проект собрания по целеполаганию и планированию в детском коллективе – Проведение собрания по целеполаганию и планированию – Подготовка анализа по результатам проведения собрания	– Проект собрания по целеполаганию и планированию в группе (отряде) – План работы с отрядом с группой (отрядом) – Анализ полученных результатов по итогам проведения собрания

2.4	Организация различных форм воспитательной работы с детьми	0,56	20	<ul style="list-style-type: none"> – Разработать форму работы с отрядом (группой) на основе педагогической технологии – Проведение мероприятия. – Подготовка анализа эффективности примененных форм работы с детским коллективом 	<ul style="list-style-type: none"> – Проект формы работы с отрядом (группой) на основе педагогической технологии – Анализ эффективности примененных форм работы с детским коллективом
		0,67	24	<ul style="list-style-type: none"> – Составить план коллективного творческого дела (КТД) – Организовать КТД – Подготовка самоанализа проведенного КТД 	<ul style="list-style-type: none"> – Методическая разработка КТД – Самоанализ по итогам КТД
2.5	Анализ результатов работы с отрядом (группой)	0,8	30	<ul style="list-style-type: none"> – Разработать план собрания по коллективному анализу в отряде (группе) – Проведение собрания – Подготовка самоанализа по итогам проведения собрания 	<ul style="list-style-type: none"> – Планы собрания по коллективному анализу в отряде (группе) – Самоанализ собрания – Анализ результатов работы с отрядом (группой)
3	Заключительный этап (кол-во часов – 24)				
3.1	Подведение итогов практики	0,5	18	<ul style="list-style-type: none"> – Оформление отчетной документации по результатам выполнения индивидуального плана прохождения практики, проведенных воспитательных событий 	<ul style="list-style-type: none"> – Самоанализ результатов практики – Отчет и дневник о прохождении практики
3.2.	Заключительная конференция по практике	0,17	6	<ul style="list-style-type: none"> – Подготовка выступления на заключительной конференции по практике, представление основных выводов и 	<ul style="list-style-type: none"> – Дневник-отчет

				результатов. – Представление отчетной документации	
--	--	--	--	---	--

8. Формы отчетности по практике

1. Дневник и отчет практики (приложение 1).

Дневник и отчет студента по практике хранится на кафедре в течение трех лет.

9. Фонд оценочных средств для проведения промежуточной аттестации обучающихся по практике

9.1. Требования к проведению промежуточной аттестации по практике:

1. Выполнение программы практики.
2. Выполнение индивидуальных заданий.
3. Предоставление дневника и отчета в течение месяца после окончания практики на кафедру.

9.2. Критерии оценки результатов прохождения студентом промежуточной аттестации:

Уровень проявления компетенций			Оценка (в баллах)
Качественный показатель		Количественный показатель (в %)	
высокий	компетенции сформированы полностью		80–100%
повышенный	частично сформированы основные элементы компетенций		35–79%
базовый	частично сформированы отдельные элементы компетенций		11–34%
низкий	компетенции не сформированы		0–10%

9.3. Спецификация оценочных средств

Проверяемые индикаторы проявления компетенций
УК
<i>Форма диагностики, анализа, целеполагания и планирования</i>
УК-3.6. Осуществляет социальное взаимодействие и решает командные задачи изменяющихся требований рынка труда и стратегии личного развития
ОПК
ОПК-2.3. Разрабатывает воспитательные программы и программы организации внеурочной деятельности обучающихся
ОПК-3.5. Использует для организации учебной и воспитательной деятельности современные, в том числе интерактивные, формы и методы воспитательной работы
ОПК-4.1. Формулирует воспитательные цели, способствующие развитию обучающихся, независимо от их способностей и характера

ОПК-4.2 Проектирует ситуации и события, развивающие эмоционально-ценностную сферу ребенка (культуру переживаний и ценностные ориентации ребенка)
ОПК-4.4. Планирует процесс духовно-нравственного воспитания обучающихся с учетом современных требований к его организации
ОПК-4.5. Разрабатывает и реализует проекты форм организации деятельности обучающихся, направленных на формирование у них толерантности и навыков поведения в изменяющейся поликультурной среде на основе базовых национальных ценностей
ОПК-6.3. Применяет психолого-педагогические технологии для адресной работы с различными контингентами обучающихся: одаренные дети, социально уязвимые дети, дети, попавшие в трудные жизненные ситуации, дети-мигранты, дети-сироты, дети с особыми образовательными потребностями (аутисты, дети с синдромом дефицита внимания и гиперактивностью и др.), дети с ограниченными возможностями здоровья, дети с девиациями поведения, дети с зависимостью
ОПК-7.1. Организует взаимодействие с другими педагогическими работниками и другими специалистами в решении профессиональных задач
ОПК-7.2. Демонстрирует готовность организовывать деятельность разновозрастных детско-взрослых сообществ обучающихся, их родителей (законных представителей) и педагогических работников
Форма воспитательной деятельности
УК
УК-3.6. Осуществляет социальное взаимодействие и решает командные задачи изменяющихся требований рынка труда и стратегии личного развития
ОПК
ОПК-2.3. Разрабатывает воспитательные программы и программы организации внеурочной деятельности обучающихся
ОПК-3.5. Использует для организации учебной и воспитательной деятельности современные, в том числе интерактивные, формы и методы воспитательной работы
ОПК-4.1. Формулирует воспитательные цели, способствующие развитию обучающихся, независимо от их способностей и характера
ОПК-4.2 Проектирует ситуации и события, развивающие эмоционально-ценностную сферу ребенка (культуру переживаний и ценностные ориентации ребенка)
ОПК-4.4. Планирует процесс духовно-нравственного воспитания обучающихся с учетом современных требований к его организации
ОПК-4.5. Разрабатывает и реализует проекты форм организации деятельности обучающихся, направленных на формирование у них толерантности и навыков поведения в изменяющейся поликультурной среде на основе базовых национальных ценностей
ОПК-6.3. Применяет психолого-педагогические технологии для адресной работы с различными контингентами обучающихся: одаренные дети, социально уязвимые дети, дети, попавшие в трудные жизненные ситуации, дети-мигранты, дети-сироты, дети с особыми образовательными потребностями (аутисты, дети с синдромом дефицита внимания и гиперактивностью и др.), дети с ограниченными возможностями здоровья, дети с девиациями поведения, дети с зависимостью
ОПК-7.1. Организует взаимодействие с другими педагогическими работниками и другими специалистами в решении профессиональных задач
ОПК-7.2. Демонстрирует готовность организовывать деятельность разновозрастных детско-взрослых сообществ обучающихся, их родителей (законных представителей) и педагогических работников

9.4. Описание оценочных средств

9.4.1. Форма диагностики, анализа, целеполагания и планирования

Это формат раскрывающий, средства, методы, элементы технологий или сами технологии применительно к реализации процессов диагностики, анализа, целеполагания и планирования. Форма может быть результатом, как индивидуальной, так и коллективной работы. Она направлена на решение профессиональной задачи (или комплекса задач), связанной с реализацией диагностической, прогностической и проектировочной функции педагогической деятельности

Критерии оценивания

Критерий	Балл
Соответствие предлагаемых решений поставленной задаче	1
Логичность и грамотность изложения	1
Оригинальность предлагаемых решений	1
Воспитывающий характер применяемых педагогических средств	1
Реализация приемов, обеспечивающих проявление детьми субъектности	1
Максимальный балл	5

9.4.1. Форма воспитательной деятельности

Это формат раскрывающий, средства, методы, элементы технологий или сами технологии применительно к организации деятельности, связанной с развитием у обучающихся социально и личностно-значимых качеств. Форма может быть результатом, как индивидуальной, так и коллективной работы. Она направлена на решение профессиональной задачи (или комплекса задач), связанной с включением в воспитательный процесс всех обучающихся на основе индивидуализации и деятельностного подхода.

Критерии оценивания

Критерий	Балл
Соответствие предлагаемых решений поставленной задаче	1
Логичность и грамотность изложения	1
Оригинальность предлагаемых решений	1
Развивающий характер применяемых педагогических средств	1
Реализация приемов, обеспечивающих проявление участниками субъектности	0,5
Интерактивный характер выбираемых способов организации деятельности участников	0,5
Максимальный балл	5

10. Перечень учебной литературы и ресурсов сети «Интернет, необходимых для проведения практики

а) основная литература:

1. Вожатская и организаторская деятельность детско-юношеских

объединений и организаций: учебник / Л.В. Байбородова, И.Г. Харисова, К.М. Царькова. Москва: Берлин: Директ-Медиа, 2020. 215 с.

2. Организация массовых мероприятий в детском оздоровительном лагере. Методические рекомендации / Батаева М.Д., Галой Н.Ю., Голышев Г.С. и др.; под общ. ред. Е.А. Левановой, Т.Н. Сахаровой. Москва: МПГУ, 2017. 212 с.

3. Педагогические технологии в 3 ч. Часть 1. Образовательные технологии: учебник и практикум для вузов / Л.В. Байбородова [и др.]; под общ. ред. Л.В. Байбородовой, А.П. Чернявской. 2-е изд., перераб. и доп. Москва: Изд-во Юрайт, 2021. 258 с.

4. Педагогические технологии в 3 ч. Часть 2. Организация деятельности: учебник и практикум для вузов / Л.В. Байбородова [и др.]; под ред. Л.В. Байбородовой. 2-е изд., перераб. и доп. Москва: Изд-во Юрайт, 2021. 234 с.

5. Байбородова Л.В., Харисова И.Г., Царькова К.М. Воспитательная деятельность педагога в детском оздоровительном лагере: учебно-методическое пособие. 2-е стереотип. изд. Ярославль: РИО ЯГПУ, 2018. 111 с.

б) Дополнительная литература

1. Теория обучения и воспитания, педагогические технологии: учебник и практикум для вузов / Л.В. Байбородова, И.Г. Харисова, М.И. Рожков, А.П. Чернявская; отв. ред. Л.В. Байбородова. 3-е изд., испр. и доп. Москва: Изд-во Юрайт, 2021. 223 с.

2. Вологодина Н. Г. Детские страхи днем и ночью. Москва: Изд-во Феникс, 2016. 224 с.

3. Фесенко Ю.А. Синдром дефицита внимания и гиперактивности у детей. Москва: Наука и техника, 2016. 471 с.

4. Профессиональная этика и коммуникативная культура водителя: методические рекомендации / Н.П. Болотова, Н.Ю. Галой, И.А. Горбенко и др.; под общ. ред. Е.А. Левановой, Т.Н. Сахаровой. Москва: Изд-во МПГУ, 2017. 96 с.

5. Петрова Т.Э., Петрова И.Э. Организация работы с молодежью: учебное пособие. Москва: «Альфа-М, Инфра-М», 2016. 208 с.

6. Профилактика суицида в детской среде. Сборник методических рекомендаций / сост. Н.Л. Конькова. Биробиджан: ОблИПКПР, 2012. 52 с.

7. Долготович И.В., Валуйко А.В., Степаненко С.Ю. Учебно-методический банк кейсов для водителей. Омск: Изд-во ОмГПУ. 2019. 102 с.

8. Волгунов В.А. Социализирующая среда загородного оздоровительного лагеря // Человек и образование. 2010. № 4. URL: <https://cyberleninka.ru/article/n/sotsializiruyuschaya-sreda-zagorodnogo-detskogo-ozdorovitel'nogo-lagerya>

9. Сафин Н.В. Информальное образование в детском оздоровительном лагере как фактор социализации детей и подростков // Педагогическое образование в России. 2015. № 2. URL: <https://cyberleninka.ru/article/n/informalnoe-obrazovanie-v-detskom-ozdorovitel'nom-lagere-kak-faktor-sotsializatsii-detey-i-podrostkov>

10. Социальная педагогика. Профориентация и самоопределение детей-сирот: учебное пособие для вузов / Л.В. Байбородова [и др.]. 3-е изд., испр. и доп. Москва: Изд-во Юрайт, 2021. 189 с.

11. Педагогическое обеспечение социальной безопасности и защита детей-сирот: учебно-методическое пособие / Л.В. Байбородова, В.В. Белкина, Е.Б. Кириченко [и др.]. Ярославль: Изд-во Департамента образования Ярославской области, 2013. 112 с.

12. Сайт для вожатых «Летний Лагерь». URL: <https://summercamp.ru>

в) ресурсы сети «Интернет»:

1. Научная электронная библиотека eLIBRARY.ru – рефераты, полные тексты научных статей из российских и зарубежных журналов;

2. Электронно-библиотечная система IPRbooks - полнотекстовая база учебных и учебно-методических электронных изданий (<http://www.iprbookshop.ru>);

3. ФГНУ «Научная педагогическая библиотека имени К. Д. Ушинского» (<http://elib.gnpbu.ru/>);

4. Электронно-библиотечная система «ЭБС ЮРАЙТ» - полнотекстовая база учебных и учебно-методических электронных изданий (www.biblio-online.ru);

5. ЭПС «Система Гарант-Максимум»;

6. ЭПС «Консультант Плюс».

7. Book-ua:org – библиотека электронных учебников

11. Перечень информационных технологий, используемых при проведении практики, включая перечень программного обеспечения и информационных справочных сетей

В процессе организации производственной практики руководителями от выпускающей кафедры и руководителем от организации могут применяться следующие информационные технологии:

– проведение ознакомительных лекций с использованием мультимедийных технологий;

– использование дистанционной технологии при обсуждении материалов практики с руководителем;

– использование мультимедийных технологий при защите практик;

– использование компьютерных технологий и программных продуктов, необходимых для: систематизации; обработки данных; проведения требуемых программой практики расчетов; оформления отчетности; и т.д.

Контроль осуществляется в рамках электронной среды фиксации успеваемости студентов (БРС) ЯГПУ.

Информационные технологии

– сбор, хранение, систематизация и представление информации;

- подготовка, конструирование и презентация итогов практической деятельности;
- использование электронной почты преподавателей и обучающихся для рассылки, переписки и обсуждения возникших вопросов во время прохождения практики.

Перечень программного обеспечения и информационных справочных систем

№ п/п	Название программы/Системы	Описание программы/Системы
	Конференция Zoom / Skype	Используется для индивидуальных и групповых видео-консультаций

12. Материально-техническая база, необходимая для проведения практики

Для проведения практики необходимо материально-техническое обеспечение и оснащение в соответствии с требованиями о материально-техническом обеспечении образовательной деятельности, в том числе сведения о наличии оборудованных учебных кабинетов, объектов для проведения практических занятий, библиотек, объектов спорта, средств обучения и воспитания, об условиях питания и охраны здоровья обучающихся, о доступе к информационным системам и информационно-телекоммуникационным сетям, об электронных образовательных ресурсах, к которым обеспечивается доступ обучающихся.

13. Рекомендации по организации самостоятельной работы обучающихся в период практики

Самостоятельная работа студентов в период практики составляет 159,75 часов.

Основная задача практики заключается в закреплении умений и навыков проведения различных форм воспитательной работы с детьми; развитии значимых в профессиональной деятельности навыков: организаторских, коммуникативных, прогностических, аналитических; формировании навыков организации и регулирования взаимодействия участников педагогического процесса для решения задач в профессиональной деятельности; развитии профессиональных интересов в воспитательной работе с детьми.

В рамках практики студенты овладевают универсальными компетенциями и общепрофессиональными компетенциями, реализуя задачи:

- осуществление социального взаимодействия для решения командных задач и стратегии личного развития;
- разработка воспитательных программ и программ организации внеурочной деятельности;
- использование для организации учебной и воспитательной деятельности современных, в том числе интерактивные, форм и методов;

- постановка воспитательных целей, способствующих развитию участников деятельности, независимо от их способностей и характера;
- проектирование ситуаций и событий, развивающих эмоционально-ценностную сферу ребенка (культуру переживаний и ценностные ориентации);
- планирование процесса духовно-нравственного воспитания детей с учетом современных требований к его организации;
- разработка и реализация форм организации деятельности обучающихся, направленных на формирование у них толерантности и навыков поведения в изменяющейся поликультурной среде на основе базовых национальных ценностей;
- применение психолого-педагогических технологий для адресной работы с различными контингентами участников;
- организация деятельности разновозрастных детско-взрослых сообществ обучающихся, их родителей (законных представителей) и педагогических работников.

Организация практики предполагает следующие форматы работы

- индивидуальная (парная) самостоятельная работа по подготовке форм воспитательной работы к реализации в детском коллективе (отряде, группе, классе);
- организация воспитательной деятельности в детском коллективе (отряде, группе, классе): знакомство, диагностика, целеполагание и планирование, форма воспитательной работы, анализ.

14. Методические рекомендации

Срок предоставления дневника и отчета: в течение 2-3 недель после окончания практики на кафедре.

Отчетной документацией по производственной (педагогической (вожатской)) практике является отчет и дневник студента-практиканта, которые хранятся на кафедре в течение трех лет.

По результатам практики студент составляет индивидуальный письменный отчет по практике. Отчет должен содержать конкретные сведения о работе, выполненной в период практики и отражать результаты выполнения заданий, предусмотренных программой практики и включать текстовый, графический и другой иллюстративный материал.

Рекомендуется следующий порядок размещения материала в отчете:

1. Отчет должен быть оформлен на персональном компьютере на одной стороне листа. Размер бумаги – А 4 (210 x 297 мм). Поля: верхнее и нижнее - до 20 мм, левое – 30 мм, правое – не менее 15 мм. Интервал написания текста – 1,5; выравнивание – по ширине. Отступ в первых строках – 10 мм.

2. Шрифт предпочтительно *Times New Roman*. Размер шрифта: для текста – 12, для названия разделов – 14 полужирный, буквы заглавные; для названия подразделов – 14 полужирный, буквы прописные.

3. Разделы должны иметь порядковую нумерацию в пределах всего отчета и обозначаться арабскими цифрами с точкой в конце. Подразделы нумеруются

арабскими цифрами в пределах каждого раздела. Номер подраздела состоит из номера раздела и подраздела, разделенных точкой.

4. Все страницы отчета нумеруют арабскими цифрами внизу страницы по центру.

5. Сокращения слов, кроме общепринятых, не допускаются.

6. Иллюстрации (таблицы, схемы, заполненные формы (бланки) документов, графики и другой иллюстрированный материал) должны иметь название и соответствующий номер.

7. Список литературы должен содержать перечень источников, использованных при выполнении отчета. Сведения об источниках, включенных в список использованной литературы, необходимо давать в соответствии с требованиями ГОСТ Р 7.0.5-2008.

8. Приложения должны иметь сквозную нумерацию арабскими цифрами. Каждое приложение следует начинать с нового листа с указанием в правом верхнем углу слова «Приложение» и его порядкового номера (без знака №). Каждое приложение должно иметь тематический заголовок, отражающий содержание данного приложения.

9. В конце отчета указывается дата составления отчета по практике и ставится подпись студента

По окончании практики отчет и дневник подписываются руководителем практики от профильной организации. Дневник сдается вместе с отчетом о практике, после его регистрации на кафедре, руководителю практики от кафедры.

15. Организация практики на заочном отделении

Требования к организации практики на заочном отделении совпадают с требованиями на очном отделении.

16. Особенности организации практики для студентов из числа инвалидов и лиц с ограниченными возможностями здоровья

Организация учебной практики для лиц с ограниченными возможностями здоровья производится с учетом состояния их здоровья и медицинскими показаниями, а также требованиями по доступности:

– план практики носит упрощенный характер: задания по тематике практики не отличаются от заданий, выполняемых обычными студентами, но объем работы снижен;

– предоставление возможности получения консультации по практике с использованием сети Internet, скайпа, электронной почты и других информационно-коммуникационных технологий;

– работа студентов, имеющих отклонения в здоровье, может осуществляться в домашних условиях, дистанционно;

– студенты с ОВЗ могут принимать дистанционное участие в итоговой конференции.

Министерство просвещения Российской Федерации
ФГБОУ ВО «Ярославский государственный педагогический
университет им. К.Д. Ушинского»

Факультет _____

Кафедра педагогических технологий

Направление подготовки: _____

Профиль подготовки: _____

ДНЕВНИК И ОТЧЕТ О ПРОХОЖДЕНИИ ПРАКТИКИ

(Ф.И.О. студента)

3 курса, _____ факультета,

очной формы обучения, _____ группы

вид практики: производственная

тип практики: педагогическая (вожатская)

способ проведения практики: выездная

срок проведения практики: с « » _____ 20 г. по « » _____ 20 г.

объем практики: 4,5 зачетные единицы

место прохождения практики: _____

Итоговая оценка за практику: _____
цифрой _____ прописью

Руководитель практики от ФГБОУ ВО ЯГПУ им. К.Д. Ушинского:

(ученая степень, звание, должность) _____ (подпись) _____ (И.О. Фамилия)

Ярославль – 2022

НАПРАВЛЕНИЕ НА ПРАКТИКУ № _____
ФГБОУ ВО «Ярославский государственный педагогический университет
им. К.Д. Ушинского» (ЯГПУ, университет)
« ____ » _____ 20__ г.

Выдано студенту _____
(фамилия, имя, отчество)

_____ факультета, 3 курса, _____ группы, обучающемуся по

_____ (указать направление подготовки, профиль (профили) подготовки)
направленному в профильную организацию (далее – организацию)

_____ (пункт назначения)
для прохождения практики _____
(указать вид практики)

_____ педагогической (вожатской)
(указать тип практики)

срок проведения практики с « ____ » _____ 20__ г. по « ____ » _____ 20__ г.

Основание: Приказ № _____ от « ____ » _____ 20__ г.

Студент обязан представить *дневник практики и отчет о прохождении практики, собранный материал для написания выпускной квалификационной работы* до « ____ » _____ 20__ г. и получить зачет с оценкой по практике в соответствии с требованиями формы аттестации результатов практики, установленными учебным планом до « ____ » _____ 20__ г.

Руководитель практики от университета:

_____ МП _____
(должность) (печать) (подпись) (И.О. Фамилия)

Руководитель практики от профильной организации

_____ МП _____
(должность) (печать) (подпись) (И.О. Фамилия)

ОТМЕТКИ О ПРИБЫТИИ И ВЫБЫТИИ
В ПРОФИЛЬНУЮ ОРГАНИЗАЦИЮ:

Убыл из университета
« ____ » _____ 20__ г.

Прибыл в _____
« ____ » _____ 20__ г.

Печать _____
Подпись _____

Печать _____
Подпись _____

Убыл из _____
« ____ » _____ 20__ г.

Прибыл в университет
« ____ » _____ 20__ г.

Печать _____
Подпись _____

Печать _____
Подпись _____

1. ДНЕВНИК ПРАКТИКИ

1. Перед выездом на практику необходимо:

1.1. Получить на кафедре индивидуальные задания, выполняемые в период практики, выяснить сроки практики.

1.2. Получить на кафедре консультацию и инструктаж по всем вопросам организации практики, в том числе по технике безопасности.

1.3. Составить план прохождения практики с руководителем практики от университета, в котором отражаются следующие мероприятия, например:

- знакомство с правилами внутреннего распорядка;

- проведение инструктажа на рабочем месте по соблюдению техники безопасности;

- прохождение практики в соответствии с программой практики и индивидуальным заданием;

- подготовка дневника и отчета о прохождении практики.

1.4. Встретиться с руководителем практики от университета и согласовать с ним задания, выполняемые в период практики, и совместный график работы, подписать у него необходимые страницы дневника практики и проставить печати.

2. Обязанности студента в период практики:

2.1. Ежедневно вести дневник в строгом соответствии с программой практики и индивидуальным заданием (отражаются все виды работ и проводимые исследования);

2.2. Представить руководителю практики от университета дневник и другие отчетные документы по практике.

1.2. ОБЯЗАННОСТИ СТОРОН

ОБЯЗАННОСТИ СТУДЕНТА НА ПРАКТИКЕ		ОБЯЗАННОСТИ РУКОВОДИТЕЛЕЙ ПРАКТИКИ
1.	Полностью пройти практику в соответствии с указанными в приказе по университету сроками	<i>Руководитель практики от университета</i>
2.	Выполнить в полном объеме задания, предусмотренные программой практики	1. Составляет рабочий график (план) проведения практики;
3.	Подчиняться действующим на предприятии, в учреждении, организации правилам внутреннего трудового порядка	2. Разрабатывает индивидуальные задания для обучающихся, выполняемые в период практики;
4.	Изучить и строго соблюдать правила охраны труда, техники безопасности и производственной санитарии	3. Участвует в распределении обучающихся по рабочим местам и видам работ в организации;
5.	Участвовать в научно-исследовательской работе по заданию кафедры	4. Осуществляет контроль соблюдения сроков проведения практики и соответствием ее содержания требованиям,
6.	Участвовать в общественной жизни коллектива предприятия, организации, учреждения	
7.	Нести ответственность за выполняемую работу и ее	

	результаты наравне со штатными работниками	установленным ООП ВО; 5. Оказывает методическую помощь обучающимся при выполнении ими индивидуальных заданий, а также при сборе материалов к выпускной квалификационной работе в ходе преддипломной практики; 6. Оценивает результаты прохождения практики обучающимися.
8.	Вести дневник, в который записываются сведения указанные в программе практики	
9.	Собрать в течение практики материалы, необходимые для написания выпускной квалификационной работы и/или отчета о практике, в соответствии с программой практики, индивидуальным заданием на практику и указаниями руководителей практики от университета	
10.	Заверить подписями и печатями дневник практики	
11.	По окончании практики сдать на проверку руководителю практики от университета отчет, дневник, представить собранные материалы для написания выпускной квалификационной работы и своевременно пройти форму аттестации, предусмотренную учебным планом университета.	

1.3. ИНСТРУКТАЖ ПО ОХРАНЕ ТРУДА, ТЕХНИКЕ БЕЗОПАСНОСТИ, ПОЖАРНОЙ БЕЗОПАСНОСТИ, ПРАВИЛАМ ВНУТРЕННЕГО ТРУДОВОГО РАСПОРЯДКА

Характер инструктажа	Дата	Кто проводил инструктаж (ФИО, подпись)	Подпись студента
<i>Вводный инструктаж</i>			
<i>Повторный инструктаж на рабочем месте</i>			

Руководитель практики от университета:

(ФИО, должность, подпись)

Руководитель практики от профильной организации:

(ФИО, должность, подпись)

1.4. ПЛАН ПРОВЕДЕНИЯ ПРАКТИКИ

Цели и задачи практики (заполняется в соответствии с программой практики):

- 1.
2.
 - закрепление умений и навыков проведения различных форм воспитательной работы с детьми;
 - развитие значимых в профессиональной деятельности навыков: организаторских, коммуникативных, прогностических, аналитических;
 - формирование навыков организации и регулирования взаимодействия участников педагогического процесса для решения задач в профессиональной деятельности;
 - развитие профессиональных интересов в воспитательной работе с детьми.

№ п/п	Содержание деятельности на практике по этапам <i>(заполняется в соответствии с программой практики, указываются конкретные виды деятельности)</i>	Сроки выполнения	Индивидуальные задания с указанием темы и/или вида работы	Результаты выполнения индивидуальных заданий <i>(наименование оценочного средства)</i>	Отметка руководителя практики от профильной организации о выполнении задания
1.	<i>Вводный этап</i>				
1.1.	Установочная конференция	0.06.20 22	Индивидуальное целеполагание и планирование работы на практике		
1.2.	Инструктаж по технике безопасности	0.06.20 22	Освоение правил техники безопасности		
2.	<i>Основной этап</i>				
2.1.	Проведение встречи-знакомства		Проект встречи-знакомства		
2.2.	Проведение диагностики на начальном этапе работы с группой (отрядом)		План диагностики		
2.3.	Проведение собрания по целеполаганию и планированию смены		Собрание по целеполаганию и планированию смены		
2.4.	Организация работы группы (отряда)		План работы с группой (отрядом)		
2.5.	Проведение формы воспитательной работы с группой (отрядом)		Форма работы с группой (отрядом) на основе педагогической		

			технологии		
2.6.	Проведение коллективного творческого дела с группой		Коллективное творческое дело		
2.7.	Проведение собрания по коллективному анализу смены		Собрание по коллективному анализу смены		
2.8.	Проведение диагностики в заключительный период смены		Анализ результатов работы с группой (отрядом) (текст)		
3.	<i>Заключительный этап</i>				
3.1.	Подведение итогов практики		Самоанализ результатов практики (текст)		
3.2.	Подготовка и оформление отчетной документации		Дневник и отчет по практике		
3.2.	Заключительная конференция по практике		Представление отчетной документации		

Руководитель практики от университета:

(подпись)

(И.О. Фамилия)

Руководитель практики от профильной организации:

(подпись)

(И.О. Фамилия)

1.4. ОТЗЫВ РУКОВОДИТЕЛЕЙ ПРАКТИКИ О ВЫПОЛНЕНИИ СТУДЕНТОМ ПРОГРАММЫ ПРАКТИКИ

Сведения о студенте (ФИО, курс обучения, группа)				
<hr style="border: 0; border-top: 1px solid black; margin-bottom: 5px;"/> <hr style="border: 0; border-top: 1px solid black;"/>				
Наименование ОП (направленность, профиль)				
Вид практики, тип практики				
<i>Производственная практика (педагогическая (вожатская)), концентрированная</i>				
Заключение руководителя практики от профильной организации об уровне проявления компетенций:				
Компетенция	<i>Высокий (5 баллов)</i>	<i>Повышен ый (4 балла)</i>	<i>Базовый (3 балла)</i>	<i>Низкий (0 баллов)</i>
<i>УК-3. Способен осуществлять социальное взаимодействие и реализовывать свою роль в команде</i>				
<i>ОПК-2. Способен участвовать в разработке основных и дополнительных образовательных программ, разрабатывать отдельные их компоненты (в том числе с использованием информационно-коммуникационных технологий)</i>				
<i>ОПК-3. Способен организовывать совместную и индивидуальную учебную и воспитательную деятельность обучающихся, в том числе с особыми образовательными потребностями, в соответствии с требованиями федеральных государственных образовательных стандартов</i>				
<i>ОПК-4. Способен осуществлять духовно-нравственное воспитание обучающихся на основе базовых национальных ценностей</i>				
<i>ОПК-6. Способен использовать психолого-педагогические технологии в профессиональной деятельности, необходимые для индивидуализации обучения, развития, воспитания, в том числе обучающихся с особыми образовательными потребностями</i>				
<i>ОПК-7. Способен взаимодействовать с участниками образовательных отношений в рамках реализации образовательных программ</i>				
Характеристики, проявленные студентом в период практики				
Уровень подготовленности студента к прохождению практики				
Умение правильно определять и эффективно решать профессиональные задачи				

Степень самостоятельности при выполнении заданий по практике				
Инициативность				
Оценка трудовой дисциплины				
Итоговый балл (максимум – 55)				
Замечания и рекомендации студенту				
Руководитель практики от профильной организации _____				МП
<i>подпись</i>		<i>расшифровка</i>		

Заключение руководителя практики об уровне проявления компетенций:		
<i>УК-3. Способен осуществлять социальное взаимодействие и реализовывать свою роль в команде</i>		
<i>ОПК 2 Способен участвовать в разработке основных и дополнительных образовательных программ, разрабатывать отдельные их компоненты (в том числе с использованием информационно-коммуникационных технологий)</i>		
<i>ОПК-3. Способен организовывать совместную и индивидуальную учебную и воспитательную деятельность обучающихся, в том числе с особыми образовательными потребностями, в соответствии с требованиями федеральных государственных образовательных стандартов</i>		
<i>ОПК-4. Способен осуществлять духовно-нравственное воспитание обучающихся на основе базовых национальных ценностей</i>		
<i>ОПК-6. Способен использовать психолого-педагогические технологии в профессиональной деятельности, необходимые для индивидуализации обучения, развития, воспитания, в том числе обучающихся с особыми образовательными потребностями</i>		
<i>ОПК-7. Способен взаимодействовать с участниками образовательных отношений в рамках реализации образовательных программ</i>		
оценочное средство	максимальный балл	оценка руководителя практики от университета
Форма целеполагания, планирования, анализа <i>(целеполагание и планирование практики)</i>	5	
Форма диагностики <i>(план проведения диагностики)</i>	5	
Форма целеполагания, планирования, анализа <i>(собрание по коллективному целеполаганию и планированию)</i>	5	
Форма целеполагания, планирования, анализа <i>(план работы с группой (отрядом))</i>	5	
Форма целеполагания, планирования, анализа <i>(собрание по коллективному анализу)</i>	5	
Форма целеполагания, планирования, анализа <i>(анализ результатов работы с группой (отрядом))</i>	5	
Форма целеполагания, планирования, анализа	5	

<i>(самоанализ работы на практике)</i>		
Форма воспитательной работы <i>(первая встреча-знакомство)</i>	10	
Форма воспитательной работы <i>(форма работы с отрядом (группой) на основе педагогической технологии)</i>	10	
Форма воспитательной работы <i>(коллективное творческое дело)</i>	10	
Итоговый балл	65	
Сумма баллов, полученных студентом от руководителей практики	120	
Итоговая оценка		
компетенции проявляются на высоком уровне	108–120 баллов 5 (отлично)	
компетенции проявляются на повышенном уровне	90–109 баллов 4 (хорошо)	
компетенции проявляются на базовом уровне	72–89 баллов 3 (удовлетворительно)	
компетенции проявляются на низком уровне	0–71 балл 2 (неудовлетворительно)	
Замечания и рекомендации студенту		
<i>Руководитель практики от университета</i>		
<hr/> <i>подпись</i> <i>расшифровка</i>		

2. ОТЧЕТ О ПРОХОЖДЕНИИ ПРАКТИКИ

2.1. ТРЕБОВАНИЯ К ОФОРМЛЕНИЮ ОТЧЕТА О ПРОХОЖДЕНИИ ПРАКТИКИ

По результатам практики студент составляет индивидуальный письменный отчет по практике. Отчет должен содержать конкретные сведения о работе, выполненной в период практики и отражать результаты выполнения заданий, предусмотренных программой практики и включать текстовый, графический и другой иллюстративный материал.

Рекомендуется следующий порядок размещения материала в отчете:

1. Отчет должен быть оформлен на персональном компьютере на одной стороне листа. Размер бумаги – А 4 (210 x 297 мм). Поля: верхнее и нижнее - до 20 мм, левое – 30 мм, правое – не менее 15 мм. Интервал написания текста – 1,5; выравнивание – по ширине. Отступ в первых строках – 10 мм.
2. Шрифт предпочтительно *Times New Roman*. Размер шрифта: для текста – 12, для названия разделов – 14 полужирный, буквы заглавные; для названия подразделов – 14 полужирный, буквы прописные.
3. Разделы должны иметь порядковую нумерацию в пределах всего отчета и обозначаться арабскими цифрами с точкой в конце. Подразделы нумеруются арабскими цифрами в пределах каждого раздела. Номер подраздела состоит из номера раздела и подраздела, разделенных точкой.
4. Все страницы отчета нумеруют арабскими цифрами внизу страницы по центру.
5. Сокращения слов, кроме общепринятых, не допускаются.
6. Иллюстрации (таблицы, схемы, заполненные формы (бланки) документов, графики и другой иллюстрированный материал) должны иметь название и соответствующий номер.
7. Список литературы должен содержать перечень источников, использованных при выполнении отчета. Сведения об источниках, включенных в список использованной литературы, необходимо давать в соответствии с требованиями ГОСТ Р 7.0.5-2008.
8. Приложения должны иметь сквозную нумерацию арабскими цифрами. Каждое приложение следует начинать с нового листа с указанием в правом верхнем углу слова «Приложение» и его порядкового номера (без знака №). Каждое приложение должно иметь тематический заголовок, отражающий содержание данного приложения.

2.2. СОДЕРЖАНИЕ ОТЧЕТА О ПРОХОЖДЕНИИ ПРАКТИКИ

(оформляется в соответствии с содержанием графика работы студента на практике, представленном в п 1.4. Дневника практики)

№ п/п	Результаты выполнения индивидуальных заданий	Стр.	Оценка руководителя практики от университета
	Результаты выполнения индивидуальных заданий		
2.3.1	<i>Целеполагание и планирование практики</i>		
2.3.2	<i>План проведения диагностики</i>		
2.3.3	<i>Первая встреча-знакомство</i>		
2.3.4	<i>Собрание по коллективному целеполаганию и планированию</i>		
2.3.5	<i>План работы с группой (отрядом)</i>		
2.3.6	<i>Форма работы с отрядом (группой) на основе педагогической технологии</i>		
2.3.7	<i>Коллективное творческое дело</i>		
2.3.8	<i>Собрание по коллективному анализу</i>		
2.3.9	<i>Анализ результатов работы с группой (отрядом)</i>		
2.3.10	<i>Самоанализ работы на практике</i>		
2.4	Список литературы		
2.5	Приложения		
2.5.1			
Итоговая оценка за отчет по практике			

2.3. РЕЗУЛЬТАТЫ ВЫПОЛНЕНИЯ ИНДИВИДУАЛЬНЫХ ЗАДАНИЙ

2.3.1. Индивидуальное целеполагание и планирование работы на практике

Цели <i>(определите минимум две приоритетные для вас цели практики, опираясь на формулировки наиболее значимых для Вас формируемых компетенций (см. последнюю таблицу шаблона))</i>	Задачи <i>(опираясь на индикаторы выбранных для формулировки целей компетенций, определите задачи работы на практике для каждой цели (узнать..., приобрести умения, получить опыт ...))</i>	Действия по решению задач <i>(определите действия в период практики, которые будут способствовать решению поставленных задач)</i>

Планируемые результаты

(Обозначьте, что Вы планируете узнать, понять и чему научиться в соответствии с обозначенными целями и задачами практики, которые зафиксированы в первой таблице)

Узнаю	Пойму	Научусь

Полученные результаты

(заполняется в конце практики!)

Узнал	Понял	Научился

Формируемые компетенции

Компетенция	Индикаторы	Сформированные элементы компетенции
		<i>(заполняется в конце практики!)</i>

УК-3. Способен осуществлять социальное взаимодействие и реализовывать свою роль в команде	УК-3.6. Осуществляет социальное взаимодействие и решает командные задачи.	
ОПК 2 Способен участвовать в разработке основных и дополнительных образовательных программ, разрабатывать отдельные их компоненты (в том числе с использованием информационно-коммуникационных технологий)	ОПК-2.3. Разрабатывает воспитательные программы и программы организации внеурочной деятельности обучающихся	
ОПК-3. Способен организовывать совместную и индивидуальную учебную и воспитательную деятельность обучающихся, в том числе с особыми образовательными потребностями, в соответствии с требованиями федеральных государственных образовательных стандартов	ОПК-3.5. Использует для организации учебной и воспитательной деятельности современные, в том числе интерактивные, формы и методы воспитательной работы	
ОПК-4. Способен осуществлять духовно-нравственное воспитание обучающихся на основе базовых национальных ценностей	<p>ОПК-4.1. Формулирует воспитательные цели, способствующие развитию обучающихся, независимо от их способностей и характера</p> <p>ОПК-4.2 Проектирует ситуации и события, развивающие эмоционально-ценностную сферу ребенка (культуру переживаний и ценностные ориентации ребенка)</p> <p>ОПК-4.4. Планирует процесс духовно-нравственного воспитания обучающихся с учетом современных требований к его организации</p> <p>ОПК-4.5. Разрабатывает и реализует проекты форм организации деятельности обучающихся, направленных на формирование у них толерантности и навыков поведения в</p>	

	изменяющейся поликультурной среде на основе базовых национальных ценностей	
ОПК-6. Способен использовать психолого-педагогические технологии в профессиональной деятельности, необходимые для индивидуализации обучения, развития, воспитания, в том числе обучающихся с особыми образовательными потребностями	ОПК-6.3. Применяет психолого-педагогические технологии для адресной работы с различными контингентами обучающихся: одаренные дети, социально уязвимые дети, дети, попавшие в трудные жизненные ситуации, дети-мигранты, дети-сироты, дети с особыми образовательными потребностями (аутисты, дети с синдромом дефицита внимания и гиперактивностью и др.), дети с ограниченными возможностями здоровья, дети с девиациями поведения, дети с зависимостью	
ОПК-7. Способен взаимодействовать с участниками образовательных отношений в рамках реализации образовательных программ	ОПК-7.1. Организует взаимодействие с другими педагогическими работниками и другими специалистами в решении профессиональных задач	

2.3.2. План проведения диагностики в группе (отряде)

Цель					
Задачи					
Критерии	Показатели	Методики	Периоды смены		
			начальный	основной	заключительный

2.3.3. Первая встреча-знакомство с группой (отрядом)

<i>Цель встречи</i>		
<i>Решаемые задачи</i>		
	Ход встречи	
<i>Этап</i>	<i>Действия организатора</i>	<i>Используемые приемы</i>
<i>Методика для изучения результатов и эффективности встречи</i>		
Самоанализ результатов проведения встречи		
1. Как решены поставленные задачи?		
2. Насколько удалось обеспечить субъектную позицию участников и включить в деятельность всех детей, что это подтверждает?		
3. Что вызвало затруднения и почему?		
4. Какую информацию удалось получить в рамках встречи о детях?		
5. Какие приемы способствовали повышению уровня субъектности участников встречи?		
6. Что изменили бы в будущем, почему?		

2.3.4. Проект собрания по целеполаганию и планированию в группе (отряде)

Цель			
Задачи			
Воспитательные		Организационно-педагогические	
План подготовки			
Ход собрания			
Этап		Действия организатора	Приемы
Вступительное слово			
Целеполагание	Обоснование и выдвижение цели		
	Определение путей ее достижения (задач)		
	Проектирование результата		
Планирование	Структурирование предмета планирования (по задачам или направлениям)		
	Подбор средств достижения цели и решения задач		
	Распределение событий во времени		
	Распределение ответственности		
	Оформление плана		
Заключение			

Методика для изучения эффективности собрания		
Самоанализ собрания		
1. Как решены поставленные задачи?		
2. Насколько удалось обеспечить субъектную позицию участников, что это подтверждает?		
3. Что вызвало затруднения и почему?		
4. Насколько удалось учесть индивидуальные особенности участников и обеспечить их проявление и развитие на собрании? Что об этом свидетельствует?		
5. Какие приемы способствовали повышению уровня субъектности участников собрания?		
6. Что изменили бы в будущем, почему?		

2.3.5. План работы с отрядом

Цель работы с группой (отрядом)									
Воспитательные задачи					Организационно-педагогические задачи				
Планируемые результаты									
Для детей					Для временного детского коллектива				
Дата	Дата		Дата		Дата		Дата		
Утро	Утро		Утро		Утро		Утро		
День	День		День		День		День		
Вечер	Вечер		Вечер		Вечер		Вечер		
Дата	Дата		Дата		Дата		Дата		
Утро	Утро		Утро		Утро		Утро		
День	День		День		День		День		
Вечер	Вечер		Вечер		Вечер		Вечер		

Дата	Дата	Дата	Дата	Дата
Утро	Утро	Утро	Утро	Утро
День	День	День	День	День
Вечер	Вечер	Вечер	Вечер	Вечер
Дата	Дата	Дата	Дата	Дата
Утро	Утро	Утро	Утро	Утро
День	День	День	День	День
Вечер	Вечер	Вечер	Вечер	Вечер
Дата				
Утро				
День				
Вечер				

2.3.6. Форма работы с отрядом (группой) на основе педагогической технологии

Тема		
Возраст участников		
Цель		
Задачи		
воспитательные		
организационно-педагогические		
Планируемые результаты		
Дополнительные материалы		
Структура		
Этап	Действия организатора	Используемые приемы
Вступительная часть		
<i>Этапы соответственно выбранному формату занятия</i>		
Заключение		
Методика для изучения эффективности формы		
Самоанализ результатов проведения		
1. Какие действия и приемы помогли решить поставленные задачи?		
2. Что обеспечило субъектную позицию участников и включение их в совместную деятельность, почему?		
3. Что вызвало затруднения и почему?		

4. Какие действия и приемы обеспечили возможность организации адресной работы с каждым ребенком?	
5. Какие приемы способствовали повышению уровня субъектности участников занятия?	
6. Что изменили бы в будущем, почему?	

2.3.7. Коллективное творческое дело

Направление воспитательной деятельности		
Название		
Общий замысел дела		
Цель		
Задачи		
воспитательные		
организационно-педагогические		
Планируемые результаты		
Качественные		
Количественные		
Описание деятельности участников		
Этап организации	Действия на этапе	Используемые приемы
<i>Предварительная подготовка</i>		
<i>Коллективное планирование</i>		
<i>Коллективная подготовка</i>		
<i>Проведение дела</i>		
<i>Коллективное подведение итогов</i>		
<i>Ближайшее последствие</i>		
Методика изучения эффективности коллективного творческого дела		
Самоанализ результатов проведения коллективного творческого дела		
1. Как решены поставленные задачи?		
2. Насколько удалось обеспечить субъектную позицию участников и включить в деятельность всех членов коллектива, что это подтверждает?		
3. Что вызвало затруднения и почему?		

4. Насколько удалось учесть индивидуальные особенности участников и обеспечить их проявление и развитие в совместной деятельности? Что об этом свидетельствует?	
5. Какие приемы способствовали повышению уровня субъектности участников дела?	
6. Что изменили бы в будущем, почему?	

2.3.8. Собрание по коллективному анализу в отряде (группе)

Цель			
Задачи			
Воспитательные		Организационно-педагогические	
План подготовки			
Ход собрания			
Этап (стадия)		Действия организатора	Приемы
<i>Синтез 1</i>	<i>Описание явления в целом</i>		
<i>Анализ</i>	<i>Структурирование предмета анализа (по задачам или направлениям)</i>		
	<i>Сравнение</i>		
	<i>Установление причинно-следственных связей</i>		
<i>Синтез 2</i>	<i>Абстрагирование</i>		
<i>Заключение</i>			

Методика для изучения эффективности собрания	
Самоанализ собрания	
1. Как решены поставленные задачи?	
2. Насколько удалось обеспечить субъектную позицию участников, что это подтверждает?	
3. Что вызвало затруднения и почему?	
4. Насколько удалось учесть индивидуальные особенности участников и обеспечить их проявление и развитие на собрании? Что об этом свидетельствует?	
5. Какие приемы способствовали повышению уровня субъектности участников собрания?	
6. Что изменили бы в будущем, почему?	

2.3.9. Анализ результатов работы с отрядом (группой)

Синтез первого порядка <i>(описание результатов работы в целом)</i>	
<i>Насколько удалось реализовать поставленные цель и задачи работы с отрядом (группой)?</i>	
<i>Какие из планируемых результатов достигнуты? Что об этом свидетельствует?</i>	
<i>Какие педагогические средства использовались для достижения поставленных цели, задач и планируемых результатов?</i>	
Анализ	
<i>Какие положительные изменения произошли с детьми и временным детским коллективом? Что этому способствовало?</i>	
<i>Какие проблемы возникали в решении поставленных задач? С чем они связаны?</i>	
<i>Какие педагогические средства, использованные в работе коллективом, были наиболее эффективны? Почему?</i>	
<i>Какие педагогические средства, использованные в работе с временным детским коллективом, были малоэффективны или неэффективны? Почему?</i>	
Синтез второго порядка	

(выводы по результатам анализа)

<i>Какие способы взаимодействия с детьми целесообразно использовать при организации работы с отрядом (группой)?</i>	
<i>Каким образом можно предотвратить возникновение проблем в работе с детьми и отрядом (группой)?</i>	
<i>Какие педагогические средства целесообразно использовать для организации работы с членами временного детского коллектива?</i>	

2.3.10. Самоанализ результатов практики

(ответьте на предлагаемые вопросы по окончании практики)

1. Какие компетенции предполагалось формировать, **почему?**
2. Какие цели и задачи были определены для работы в период практики, **почему?**
3. Какие цели и задачи были достигнуты, в какой степени?
4. Что помогало в достижении поставленных задач?
5. Что вызывало затруднения в работе на практике, **почему?**
6. Каким образом преодолевались возникающие трудности?
7. Какие компетенции формировались в период практики, **что об этом свидетельствует?**
8. Какие компетенции следует развивать на следующих этапах освоения программы бакалавриата, **почему?**

2.4. СПИСОК ЛИТЕРАТУРЫ

1. Педагогические технологии в 3 ч. Часть 1. Образовательные технологии. Учебник и практикум / Москва, 2020. Сер. 76 Высшее образование (2-е изд., пер. и доп.)
2. Теория обучения и воспитания, педагогические технологии: учебник и практикум для вузов / Л. В. Байбородова, И. Г. Харисова, М. И. Рожков, А. П. Чернявская; ответственный редактор Л. В. Байбородова. — 3-е изд., испр. и доп. — Москва: Издательство Юрайт, 2020. — 223 с.
3. Теория воспитания и технологии педагогической деятельности (в схемах и таблицах): учебное пособие / под. ред. Л.В. Байбородовой, И.Г. Харисовой – Ярославль: Изд-во ЯГПУ, 2018.

2.5. ПРИЛОЖЕНИЯ К ОТЧЕТУ О ПРОХОЖДЕНИИ ПРАКТИКИ

УТВЕРЖДАЮ

проректор по учебной работе

ЯГПУ им. К.Д. Ушинского

 М.Ю. Соловьев

« 10 » сентября 2022г.

Внесенные изменения на 2022/2023 учебный год

В программу практики К.М.06.06(П) Производственная (педагогическая (вожатская)) практика по направлениям подготовки 44.03.01 Педагогическое образование, 44.03.05 Педагогическое образование (с двумя профилями подготовки) 44.03.02 Психолого-педагогическое образование вносятся следующие изменения:

1. В список дополнительной литературы добавлены следующие источники В список основной литературы добавлены следующие источники:

1.1. Дрозд, К. В. Методика работы вожатого в детском оздоровительном лагере: учебное пособие для среднего профессионального образования / К. В. Дрозд, И. В.

1.2. Плаксина. — 2-е изд., испр. и доп. — Москва: Издательство Юрайт, 2023. — 423 с. Кулаченко, М. П. Основы вожатской деятельности: учебник для вузов / М. П. Кулаченко. — 3-е изд. — Москва: Издательство Юрайт, 2023. — 490 с.

1.3. Кулаченко, М. П. Основы вожатской деятельности. Практикум: учебное пособие для вузов / М. П. Кулаченко. — 2-е изд. — Москва: Издательство Юрайт, 2023.

Программа пересмотрена на заседании кафедры педагогических технологий

Протокол № 1 от «13» сентября 2022 г.

Заведующий кафедрой 

д.п.н., профессор, Л.В. Байбородова