

Министерство просвещения Российской Федерации
ФГБОУ ВО «Ярославский государственный педагогический
университет им. К.Д. Ушинского»

У Т В Е Р Ж Д А Ю
проректор по учебной работе
_____М.Ю. Соловьев
« ____ » _____ 2023 г.

Программа учебной дисциплины

Наименование дисциплины:
К.М.01.01 История России

Рекомендуется для всех направлений подготовки

Квалификация (степень) выпускника: бакалавр

Разработчик:

Доцент кафедры отечественной истории,
кандидат исторических наук

Никифоров Ю.С.

Утверждено на заседании кафедры

Отечественной истории

«31» марта 2023 г.

Протокол № 6

Зав. кафедрой

Кочешков Г.Н.

1. Цели и задачи дисциплины:

Цель дисциплины «История России» - сформировать у студента системное знание об основных этапах и особенностях исторического развития России; способствовать формированию гражданской ответственности, национальной идентичности, развитию мировоззренческих убеждений студентов на основе осмысления ими исторически сложившихся культурных, религиозных, этнонациональных, нравственных и социальных установок.

Основными **задачами** курса являются:

- **понимание** роли социально-экономических и значения духовно-религиозного фактора в историческом развитии страны и необходимости самостоятельной познавательной деятельности в области сложных дискуссионных задач;
- **овладение навыками** критического анализа исторической информации, заключенной в различных первоисточниках и в историографических материалах, ее систематизации и использовании в качестве основы решения образовательных задач;
- **развитие умений** аргументированного представления результатов своей познавательной деятельности, ведения дискуссии по проблемам истории России, проявления своей гражданской позиции и патриотизма.

2. Место дисциплины в структуре основной профессиональной образовательной программы (ОПОП):

Дисциплина включена в **обязательную часть ОПОП**.

3. Перечень планируемых результатов обучения по дисциплине:

КОМПЕТЕНЦИИ		Индикаторы	Оценочные средства
Шифр	Формулировка		
УК-5	УК-5. Способен воспринимать межкультурное разнообразие общества в социально-историческом, этическом и философском контекстах.	УК-5.1. Анализирует социокультурные различия социальных групп, опираясь на знание этапов исторического развития России в контексте мировой истории, социокультурных традиций мира, основных философских, религиозных и этических учений. УК-5.2. Демонстрирует уважительное отношение к историческому наследию и социокультурным традициям Отечества УК-5.3. Конструктивно взаимодействует с людьми с учетом их социокультурных особенностей в целях успешного выполнения профессиональных задач и социальной интеграции	Выполнение практических заданий, тест, доклад

4. Объем дисциплины и виды учебной работы

Общая трудоемкость дисциплины составляет 2 зачетные единицы.

Вид учебной работы	Всего часов	Семестр	
		I	II
Контактная работа с преподавателем (всего)	144	72	72
В том числе:			
Лекции	80	40	40
Практические занятия (ПЗ)	36	18	18
Самостоятельная работа (всего)	28	14	14
В том числе:			
Подготовка докладов	8	4	4
Выполнение практических заданий	8	4	4
Подготовка к тестам	12	6	6
Вид промежуточной аттестации		-	Зачет с оценкой
Общая трудоемкость часов		72	72
зачетных единиц	4	2	2

5. Содержание дисциплины

5.1. Содержание разделов дисциплины

№ п/п	Наименование раздела дисциплины	Наименование тем
1	Эпоха Древней Руси и Московского царства (IX-XVII вв.).	Предмет, задачи и методология изучения истории. История России в период раннего средневековья. Централизованное Московское государство в XIV-XVII вв.
2	России в Новое время (XVIII – нач. XX вв.).	Россия в XVIII веке Российская империя в XIX столетии. Россия на рубеже XIX – XX вв. Эпоха революций
3	Советское государство в 1920-1980-е гг.	Советское государство в 20-х – 30-х гг. XX в. «Без срока давности». Советский Союз накануне и в годы Великой Отечественной войны. СССР в 1945-1985 гг. Эпохи позднего Сталина, Хрущева, Брежнева. «Перестройка» М.С. Горбачева (1985-1991 гг.). Распад СССР.
4	Россия на современном этапе развития (конец XX – начало XXI вв.).	Становление новой российской государственности (1992-2000 гг.). Россия на рубеже тысячелетий. Противоречия современного развития. Специальная военная операция. Россия в современном мире. Основные направления социально-экономического, политического и военно-технического развития страны.

5.2. Разделы дисциплин и виды занятий

№	Наименование раздела дисциплины и входящих в него тем	Кол-во часов			
		Лекции	Практ. занятия	Самост. работа студ.	Всего часов
1	Раздел: Эпоха Древней Руси и Московского царства (IX-XVII вв.).	20	8	6	34
1.1.	Предмет, задачи и методология изучения истории.	4	2	2	8
1.2	История России в период раннего средневековья.	8	2	2	14
1.3	Централизованное Московское государство в XIV-XVII вв.	8	4	2	14
2	Раздел: Россия в Новое время (XVIII – нач. XX вв.)	20	10	8	38
2.1.	Россия в XVIII веке	4	2	2	8
2.2	Российская империя в XIX столетии.	8	4	2	14
2.3	Россия на рубеже XIX – XX вв. Эпоха революций.	8	4	4	16
3	Раздел: Советское государство в 20-е – 80-е гг. XX столетия.	30	14	10	54
3.1.	Советское государство в 20-х – 30-х гг. XX в.	6	2	2	10
3.2.	«Без срока давности». Советский Союз накануне и в годы Великой Отечественной войны.	10	6	4	20
3.3.	СССР в 1945-1985 гг. Эпохи позднего Сталина, Хрущева, Брежнева.	10	4	2	16
3.4.	«Перестройка» М.С. Горбачева (1985-1991 гг.). Распад СССР.	4	2	2	8
4	Раздел: Россия на современном этапе развития (конец XX – начало XXI столетий).	10	4	4	18
4.1.	Становление новой российской государственности (1992-2000 гг.).	4	2	2	8
4.2	Россия на рубеже тысячелетий. Тенденции развития современной России. Специальная военная операция. Россия в современном мире. Основные направления социально-экономического, политического и военно-технического развития страны.	6	2	2	10
Всего:		80	36	28	144

6. Перечень учебно-методического обеспечения для самостоятельной работы обучающихся по дисциплине

6.1. Содержание самостоятельной работы студентов по темам

№ п/п	Темы дисциплины	Содержание самостоятельной работы студентов
1.	Предмет, задачи и методология изучения истории.	Подготовка к тестовым заданиям. Подготовка доклада по теме семинарского занятия. Выполнение практических заданий.
2.	История России в период раннего средневековья.	Подготовка к тестовым заданиям. Подготовка доклада по теме семинарского занятия. Выполнение практических заданий.
3.	Централизованное Московское государство в XIV-XVII вв.	Подготовка к тестовым заданиям. Подготовка доклада по теме семинарского занятия. Выполнение практических заданий.
4.	Россия в XVIII веке	Подготовка к тестовым заданиям. Подготовка доклада по теме семинарского занятия. Выполнение практических заданий.
5.	Российская империя в XIX столетии.	Подготовка к тестовым заданиям. Подготовка доклада по теме семинарского занятия. Выполнение практических заданий.
6.	Россия на рубеже XIX – XX вв. Эпоха революций	Подготовка к тестовым заданиям. Подготовка доклада по теме семинарского занятия. Выполнение практических заданий.
7.	Советское государство в 20-х – 30-х гг. XX в.	Подготовка к тестовым заданиям. Подготовка доклада по теме семинарского занятия. Выполнение практических заданий.
8.	«Без срока давности». Советский Союз накануне и в годы Великой Отечественной войны.	Подготовка к тестовым заданиям. Подготовка доклада по теме семинарского занятия. Выполнение практических заданий.
9.	СССР в 1945-1985 гг. Эпохи позднего Сталина, Хрущева, Брежнева.	Подготовка к тестовым заданиям. Подготовка доклада по теме семинарского занятия. Выполнение практических заданий.
10.	«Перестройка» М.С. Горбачева (1985-1991 гг.). Распад СССР.	Подготовка к тестовым заданиям. Подготовка доклада по теме семинарского занятия. Выполнение практических заданий.
11	Становление новой российской государственности (1992-2000 гг.).	Подготовка к тестовым заданиям. Подготовка доклада по теме семинарского занятия. Выполнение практических заданий.
12	Россия на рубеже тысячелетий. Тенденции развития современной России. Специальная военная операция. Россия в современном мире. Основные направления социально-экономического, политического и военно-технического развития страны.	Подготовка к тестовым заданиям. Подготовка доклада по теме семинарского занятия. Выполнение практических заданий.

6.2. Тематика курсовых работ (проектов) – не предусмотрены

6.3. Примерная тематика рефератов – не предусмотрены.

7. Фонды оценочных средств

7.1. Фонд оценочных средств для проведения текущей аттестации обучающихся по дисциплине

Наименование темы дисциплины	Средства текущего контроля	Перечень компетенций (указать шифр)
Предмет, задачи и методология изучения истории.	Практическое задание, тест, доклад	УК-5
История России в период раннего средневековья.	Практическое задание, тест, доклад	УК-5
Централизованное Московское государство в XIV-XVII вв.	Практическое задание, тест, доклад	УК-5
Россия в XVIII веке	Практическое задание, тест, доклад	УК-5
Российская империя в XIX столетии.	Практическое задание, тест, доклад	УК-5
Россия на рубеже XIX – XX вв. Эпоха революций	Практическое задание, тест, доклад	УК-5
Советское государство в 20-х – 30-х гг. XX в.	Практическое задание, тест, доклад	УК-5
«Без срока давности». Советский Союз накануне и в годы Великой Отечественной войны.	Практическое задание, тест, доклад	УК-5
СССР в 1945-1985 гг. Эпохи позднего Сталина, Хрущева, Брежнева.	Практическое задание, тест, доклад	УК-5
«Перестройка» М.С. Горбачева (1985-1991 гг.). Распад СССР.	Практическое задание, тест, доклад	УК-5
Становление новой российской государственности (1992-2000 гг.).	Практическое задание, тест, доклад	УК-5
Россия на рубеже тысячелетий. Противоречия современного развития. Специальная военная операция. Россия в современном мире. Основные направления социально-экономического, политического и военно-	Практическое задание, тест, доклад	УК-5

технического развития страны. Россия в современном мире. Основные направления социально-экономического, политического и военно-технического развития страны.		
--	--	--

Текущий контроль осуществляется на основе рейтинговой технологии оценивания. Обучающиеся в процессе изучения дисциплины набирают рейтинговые баллы и в рамках аттестационной недели получают отметки в соответствии с набранными баллами.

Критерии оценки видов работ

Посещение лекционных занятий и отсутствие на занятии – 0 баллов, посещение практических занятий – 2 балла.

Выступление на практических занятиях:

монологический ответ, представление результатов самостоятельной работы (2-5 балла);

дополнения, активное участие в обсуждении (1 – 5 баллов).

Выполнение заданий для самостоятельной работы – от 1 до 5 баллов (в зависимости от сложности заданий).

Рейтинг план

Базовая часть			
Вид контроля	Форма контроля	Мин. Кол-во баллов	Макс. Кол-во баллов
Контроль посещаемости	Посещение лекционных, практических (лабораторных) занятий	0	2
	<i>Итого</i>	0	24
Контроль работы на занятиях	Наименование темы	Мин. Кол-во баллов	Макс. Кол-во баллов
	Предмет, задачи и методология изучения истории.	1	10
	История России в период раннего средневековья.	1	10
	Централизованное Московское государство в XIV-XVII вв.	1	10
	Россия в XVIII веке	1	10
	Российская империя в XIX столетии.	1	10
	Россия на рубеже XIX – XX вв. Эпоха революций	1	10
	Советское государство в 20-х – 30-х гг. XX в.	1	10
	«Без срока давности». Советский Союз накануне и в годы Великой	1	10

	Отечественной войны.		
	СССР в 1945-1985 гг. Эпохи позднего Сталина, Хрущева, Брежнева.	1	10
	«Перестройка» М.С. Горбачева (1985-1991 гг.). Распад СССР.	1	10
	Становление новой российской государственности (1992-2000 гг.).	1	10
	Россия на рубеже тысячелетий. Противоречия современного развития. Специальная военная операция. Россия в современном мире. Основные направления социально-экономического, политического и военно-технического развития страны.	1	10
	Итого	12	120
Всего в семестре		12	144
Промежуточная аттестация		3	5
ИТОГО		15	149
Подготовка к практическим занятиям является обязательным условием получения итоговой рейтинговой оценки по дисциплине не зависимо от количества накопленных баллов			
К промежуточной аттестации не допускаются обучающиеся, набравшие в течение семестра менее 57 баллов			

Примеры заданий для практических занятий.

Задание 1. Ознакомьтесь с источником и ответьте на вопросы:

«В год 6455 отправилась Ольга к Новгороду и установила по Мсте погосты и дани и по Луге - оброки и дани, и ловища ее сохранились по всей земле, и есть свидетельства о ней, и места ее и погосты, а сани ее стоят в Пскове и поныне, и по Днепру есть места ее для ловли птиц, и по Десне, и сохранилось село ее Ольжичи до сих пор. И так, установив все, возвратилась к сыну своему в Киев, и там пребывала с ним в любви».

1) Назовите документ, из которого взят данный фрагмент. Кто считается составителем данного документа?

2) Назовите имя сына Ольги, который упомянут в документе. Кто был его отцом?

3) Объясните, что такое погосты, упомянутые в документе? Какой из городов, упомянутых в документе, был столицей нашего государства на момент событий, описанных в документе?

Задание 2. Ознакомьтесь с источником и ответьте на вопросы:

«С осени 1668 г. там забросили поля, не пахали и не сеяли, по наступлении рокового 1669г. бросили и избы. Собираясь толпами, люди молились, постились калялись друг другу в грехах, приобщались святыми дарами, освященными до никоновских новшеств, и, приготовившись, таким образом, с трепетом ожидали архангельской трубы. ...При наступлении ночи ревнителю старого благочестия надевали белые рубахи - саваны, ложились в долбленные из цельного дерева гробы и ждали трубного гласа».

1) О каком событии XVII в. идет речь в документе? В правление какого российского правителя происходили описываемые процессы?

2) **Объясните**, кто такие старообрядцы? Назовите не менее одного их идейного лидера?

3) Приведите примеры не менее 2-х «никоновских новшеств».

Задание 3. Ознакомьтесь с источником и ответьте на вопросы:

«История старой России состояла, между прочим, в том, что ее непрерывно били за отсталость. Били монгольские ханы. Били турецкие беки. Били шведские феодалы. Били польско-литовские паны. Били англо-французские капиталисты. Били японские бароны. Били все — за отсталость. За отсталость военную, за отсталость культурную, за отсталость государственную, за отсталость промышленную, за отсталость сельскохозяйственную... Мы отстали от передовых стран на 50—100 лет. Мы должны пробежать это расстояние в десять лет. Либо мы сделаем это, либо нас сомнут» (1931 г., И.В.Сталин).

1) Какие события социально-экономической жизни СССР 1930-х гг. обосновал в своей речи Сталин? Назовите не менее 3-х.

2) Назовите основные достижения СССР к концу 1930-х гг. Назовите не менее 3-х.

3) Назовите негативные явления, имевшие место в социально-экономической, политической и духовной жизни СССР 1930-х гг. Назовите не менее 3-х.

Результаты всех заданий представить в устной / письменной форме.

Критерии оценивания заданий, выполненных на практических занятиях (семинарах)

Критерий	Балл
Использование профессиональных понятий и терминов в речи	1
Соответствие предлагаемых решений поставленной задаче	2
Логичность изложения	1
Оригинальность предлагаемых решений	1
Максимальный балл	5

7.1.1. Тест

Тест - система стандартизированных заданий, позволяющая автоматизировать процедуру измерения уровня знаний и умений студента. Тестовый контроль дает возможность при незначительных затратах аудиторного времени проверять знания у всех студентов группы. В зависимости от количества и сложности вопросов и заданий по дисциплине текущий контроль посредством теста занимает от 10 до 45 мин. аудиторного времени.

Примеры тестовых заданий

Тема: «СССР в 1945-1985 гг. Эпохи позднего Сталина, Хрущева, Брежнева».

Время выполнения – 20 мин.

1. Первая в Советском Союзе атомная бомба была испытана в году

- 1) 1946 году
- 2) 1949 году
- 3) 1950 году

- 4) 1952 году
2. Последней политической кампанией, инспирированной сталинским руководством, стало
- 1) «Шахтинское дело»
 - 2) «Дело Промпартии»
 - 3) «Дело врачей»
 - 4) дело А.Синявского и Ю.Даниэля
3. Довоенный уровень промышленного производства был достигнут к 1948 г. благодаря:
- 1) поступлению финансовой помощи от союзников по «Плану Маршалла».
 - 2) перекачке средств из сельского хозяйства, продолжающемуся ограблению деревни.
 - 3) введения рыночных механизмов регулирования экономикой.
 - 4) работе военнопленных немцев и японцев на крупнейших стройках страны.
4. Какое из указанных событий относится к периоду 1945-1953 годов?
- 1) ликвидация машинно-транспортных станций
 - 2) замена продразверски фиксированным продналогом
 - 3) вывод на космическую орбиту первого искусственного спутника земли
 - 4) принятие IV пятилетнего плана восстановления и развития народного хозяйства
5. Событием в социальной жизни советских людей в послевоенный период стало (-а)
- 1) систематическое снижение цен на продовольствие в городах
 - 2) мобилизация населения на обязательные работы
 - 3) массовое переселение из коммунальных квартир в отдельные
 - 4) выдача общегражданских паспортов колхозникам
6. Фактом, потрясшим всю страну и весь мир в 1956 году, способствовавшим демократизации страны, был доклад Н.С Хрущева на XX съезде КПСС, посвященный
- 1) секретным протоколам пакта 1939 г. о ненападении между Германией и СССР
 - 2) разоблачению культа личности Сталина
 - 3) провозглашению «нового политического мышления»
 - 4) разоблачению «заговора маршалов».
7. Установите соответствие между авторами и произведениями кинематографа:
- | АВТОРЫ | ПРОИЗВЕДЕНИЯ |
|----------------|-------------------------|
| 1) Л. Гайдай | А) Белое солнце пустыни |
| 2) Т. Абуладзе | Б) Кавказская пленница |
| 3) Г. Данелия | В) Покаяние |
| 4) В. Мотыль | Г) Гараж |
| | Д) Кин-дза-дза |

Критерии оценивания теста

Критерий	Балл
от 90% правильных ответов и выше	5
от 70% до 89% правильных ответов	4
от 60% до 69% правильных ответов	3
до 60 % правильных ответов	2
Максимальный балл	5

7.1.2. Доклад

Доклад представляет собой логически законченный текст, заранее подготовленный в рамках предложенной преподавателем темы. Темой учебного доклада может стать как материал, рассмотренный на лекциях или семинарах, так и тот, который предполагается для самостоятельного изучения. При этом решаются сразу две задачи: а.) учащиеся сами дополняют информацию, полученную на лекциях; б.) можно оценить, насколько грамотно

они отбирают источники, систематизируют и обобщают информацию.

Примерные темы докладов

1. Особенности российской истории. Факторы самобытности.
2. Образование Древнерусского государства. Теории происхождения и современные оценки.
3. Особенности политического и социально-экономического строя Древнерусского государства (X-XI вв.).
4. Крещение Руси. Историческое значение принятия христианства.
5. Монголо-татарское нашествие и его последствия для русских земель.
6. Российское государство в эпоху Ивана IV: от реформ Избранной Рады к опричному террору.
7. “Смутное время” в истории России. Причины и последствия.
8. “Бунташный” XVII век. Причины, итоги и движущие силы народных выступлений.
9. Начало модернизации страны при Петре Великом. Сущность реформ Петра I. Их историческое значение.
10. Внутренняя и внешняя политика Российской империи в 1-ой четверти XIX столетия. Деятельность М.М. Сперанского.

Критерии оценивания доклада

Критерий	Балл
Изучение наиболее важных и актуальных научных работ по теме доклада	1
Анализ изученного материала с выделением наиболее значимых с точки зрения раскрытия темы доклада фактов, мнений и научных положений	1
Обобщение изученного материала и логическое построение материала доклада в форме развёрнутого плана	1
Уровень самостоятельности	1
Написание текста доклада в соответствии с требованиями научного стиля	1
Максимальный балл	5

7.1.3. Практическое задание

Практическое задание представляет собой анализ исторического источника и /или иное задание практического плана (например, в рамках «устой истории» интервьюирование представителей старшего поколения в случае новейшей отечественной истории последних десятилетий), предусматривающее последующий ответ на поставленные вопросы и/или обобщение проанализированной информации. Выполнение практического задания способствует овладению умениями и навыками поиска, систематизации и комплексного анализа исторической информации, составлению схем и таблиц, формированию исторического мышления – способности рассматривать события и явления с точки зрения их исторической обусловленности, критически анализировать источники, устанавливать причинно-следственные связи, делать выводы, представлять результаты изучения исторического материала в виде таблиц и схем. Источниками могут выступать: отрывки из произведений историков, философов, ученых прошлого; мемуары, дневники современников, очевидцев исторических событий; фрагменты из современной научной, научно-популярной, художественной литературы; фрагменты документов (нормативных, программных, международных, правовых и др.); газетная информация и публицистические материалы; справочные, статистические материалы; кино /фото /фоно - документы. Среди приемов работы с историческими источниками отметим: выделение главной идеи, определений понятий, основных положений; формулирование вопросов к тексту; обобщение фактического и теоретического материала; выявление различных подходов к; анализ аргументации авторов; сопоставление нескольких источников;

формулирование обобщенных выводов; выявление причинно-следственных связей и построение логической цепи суждений; составление сравнительно-обобщающих таблиц, логических схем, плана.

Примерные темы практических заданий

1. Анализ фрагмента исторического источника – «Русская правда»
2. Анализ фрагмента исторического источника – «Повесть временных лет».
3. Анализ фрагмента исторического источника – «Домострой».
4. Анализ фрагмента исторического источника – «Соборное уложение»
5. Анализ фрагмента исторического источника – «Табель о рангах».
6. Анализ фрагмента исторического источника – «Манифест об отмене крепостного права 1861 г.».
7. Анализ фрагмента исторического источника – Конституция СССР 1936 г.
8. Анализ фрагмента исторического источника – Конституция СССР 1977 г.
9. Интервью у очевидца исторической эпохи на тему «Образ советской эпохи в зеркале устной истории. Власть и общество в СССР (1945-1991): восприятие очевидцем исторической эпохи» (составление вопросов и интервьюирование).
10. Кинофильм как исторический источник по новейшей отечественной истории 1930-1980-х гг. (просмотр фрагментов кинофильма «Из жизни Федора Кузькина» и ответы на вопросы).
11. Интервью у очевидца исторической эпохи на тему «Историческая память и образ эпохи Б.Н. Ельцина (1991-2000) (составление вопросов и интервьюирование).
12. Анализ фрагмента исторического источника – Конституция РФ 1993 г.

Критерии оценивания практического задания

Критерий	Балл
Изучение наиболее важных и актуальных научных работ по теме практического задания. Дифференцирование в исторической информации фактов и мнений, исторического описания и объяснения	1
Критический анализ источника исторической информации (характеризовать авторство источника, время, обстоятельства и цели его создания);	1
Установление причинно-следственных связей между явлениями, пространственные и временные рамки изучаемых исторических процессов и явлений;	1
Уровень самостоятельности	1
Поиск исторической информации в источниках разного типа. Анализ исторической информации, представленной в разных знаковых системах (текст, карта, таблица, схема, аудиовизуальный ряд).	1
Максимальный балл	5

7.2. Фонд оценочных средств для проведения промежуточной аттестации обучающихся по дисциплине.

7.2.1. Требования к проведению промежуточной аттестации по дисциплине:

1. При проведении промежуточной аттестации учитывается количество баллов, набранных студентом по итогам текущей аттестации (от 57 до 144) и отражающих степень его активности при работе на лекциях и семинарах: устные ответы на практические задания, качество подготовки и презентации доклада в аудитории.

2. Рейтинговый балл, соответствующий **зачету с оценкой**– от 3 до 5 баллов, предполагает успешное выполнение контрольного итогового теста, в количественной форме отражает достигнутый студентом уровень в овладении формируемыми данной дисциплиной компетенциями.

7.2.2 Критерии оценки результатов прохождения студентом промежуточной аттестации по дисциплине

Уровень проявления компетенций	Качественная Характеристика	Количественный показатель (баллы БРС)	Оценка	
			Квалитативная	Квантитативная
высокий	<p>Анализирует социокультурные различия социальных групп, опираясь на знание этапов исторического развития России в контексте мировой истории, социокультурных традиций мира, основных философских, религиозных и этических учений. Демонстрирует уважительное отношение к историческому наследию и социокультурным традициям Отечества</p> <p>Конструктивно взаимодействует с людьми с учетом их социокультурных особенностей в целях успешного выполнения профессиональных задач и социальной интеграции</p>	110 - 120	зачтено	отлично
повышенный	<p>Допускает незначительные ошибки. Анализирует социокультурные различия социальных групп, опираясь на знание этапов исторического развития России в контексте мировой истории, социокультурных традиций мира, основных философских, религиозных и этических учений</p> <p>Демонстрирует уважительное отношение к историческому наследию и социокультурным традициям Отечества</p> <p>Конструктивно взаимодействует с людьми с учетом их социокультурных особенностей в целях успешного выполнения профессиональных задач и социальной интеграции</p>	95 - 109	зачтено	хорошо

базовый	<p>Допускает ошибки. Не всегда анализирует социокультурные различия социальных групп, опираясь на знание этапов исторического развития России в контексте мировой истории, социокультурных традиций мира, основных философских, религиозных и этических учений</p> <p>Демонстрирует уважительное отношение к историческому наследию и социокультурным традициям Отечества</p> <p>Конструктивно взаимодействует с людьми с учетом их социокультурных особенностей в целях успешного выполнения профессиональных задач и социальной интеграции</p>	60 - 94	зачтено	удовлетворительн о
низкий	<p>Не анализирует социокультурные различия социальных групп, опираясь на знание этапов исторического развития России в контексте мировой истории, социокультурных традиций мира, основных философских, религиозных и этических учений</p> <p>Не демонстрирует уважительное отношение к историческому наследию и социокультурным традициям Отечества</p> <p>Неконструктивно взаимодействует с людьми с учетом их социокультурных особенностей в целях успешного выполнения профессиональных задач и социальной интеграции</p>	0 - 60	не зачтено	неудовлетвори тельно

7.2.3 Спецификация оценочных средств

Проверяемые индикаторы проявления компетенций

УК-5

Компетентностно-ориентированный тест	
Вопросы теста	
УК-5.1. Анализирует социокультурные различия социальных групп, опираясь на знание этапов исторического развития России в контексте мировой истории, социокультурных традиций мира, основных философских, религиозных и этических учений	1-7
УК-5.2. Демонстрирует уважительное отношение к историческому наследию и социокультурным традициям Отечества	8-14
УК-5.3. Конструктивно взаимодействует с людьми с учетом их социокультурных особенностей в целях успешного выполнения профессиональных задач и социальной интеграции	15-21

7.2.4. Описание оценочных средств для проведения промежуточной аттестации

Наименование оценочного средства

Компетентностно-ориентированный тест

Компетентностно-ориентированный тест – система стандартизированных заданий, позволяющая автоматизировать процедуру измерения уровня проявления компетенций у студента.

Пример вопросов для компетентностно-ориентированного теста

Формируемая компетенция - УК-5

Задание 1. Установите соответствие между функцией исторического знания и определением:

- | | |
|--------------------|---|
| 1) Познавательная | а) предвидение будущего |
| 2) Прогностическая | б) выявление закономерностей исторического развития |

Задание 2. Установите соответствие между методом исторического познания и его определением:

- | | |
|-------------------|---|
| 1) Сравнительный | а) классификация исторических явлений, событий, объектов |
| 2) Типологический | б) сопоставление исторических объектов в пространстве, во времени |

Задание 3. Учение о способах исследования, освещения исторических фактов, научного познания:

- 1.) рационализм
- 2.) историография
- 3.) субъективизм
- 4.) методология

Задание 4. Народное собрание на Руси называлось:

- 1) вече
- 2) ассамблея
- 3) сходка
- 4) сессия

Задание №№ 5-10. Ознакомьтесь с источником и ответьте на вопросы:

«В год 6455 отправилась Ольга к Новгороду и установила по Мсте погосты и дани и по Луге - оброки и дани, и ловища ее сохранились по всей земле, и есть свидетельства о ней, и места ее и погосты, а сани ее стоят в Пскове и поныне, и по Днепру есть места ее для ловли птиц, и по Десне, и сохранилось село ее Ольжичи до сих пор. И так, установив все, возвратилась к сыну своему в Киев, и там пребывала с ним в любви».

Вопросы:

5. Назовите документ, из которого взят данный фрагмент.
6. Кто считается составителем данного документа?

7. Назовите имя сына Ольги, который упомянут в документе.
8. Как звали князя, который был мужем Ольги?
9. Объясните, что такое погосты, упомянутые в документе?
10. Какой из городов, упомянутых в документе, был столицей нашего государства на момент событий, описанных в документе?

Критерии оценивания развернутого ответа:

- за каждый верный ответ на вопрос – 1 балл
- даны 5 верных ответов – 5 баллов
- даны 4 верных ответа – 4 балла
- даны 3 верных ответа – 3 балла
- даны 2 верных ответа – 2 балла
- дан 1 верный ответ – 1 балл
- нет верных ответов – 0 баллов
- максимум – 5 баллов

Задание №№11-15. Ознакомьтесь с источником и ответьте на вопросы:

«С осени 1668 г. там забросили поля, не пахали и не сеяли, по наступлении рокового 1669г. бросили и избы. Собираясь толпами, люди молились, постились каялись друг другу в грехах, приобщались святыми дарами, освященными до никоновских новшеств, и, приготовившись, таким образом, с трепетом ожидали архангельской трубы. ...При наступлении ночи ревнители старого благочестия надевали белые рубахи - саваны, ложились в долбленные из цельного дерева гробы и ждали трубного гласа».

Вопросы:

11. О каком событии XVII в. идет речь в документе?
12. В правление какого российского правителя происходили описываемые процессы?
13. Объясните, кто такие старообрядцы?
14. Назовите не менее одного идейного лидера старообрядцев?
15. Приведите примеры не менее 2-х «никоновских новшеств».

Критерии оценивания развернутого ответа:

- за каждый верный ответ на вопрос – 1 балл
- даны 5 верных ответов – 5 баллов
- даны 4 верных ответа – 4 балла
- даны 3 верных ответа – 3 балла
- даны 2 верных ответа – 2 балла
- дан 1 верный ответ – 1 балл
- нет верных ответов – 0 баллов
- максимум – 5 баллов

Задание №№16-18. Ознакомьтесь с источником и ответьте на вопросы:

«История старой России состояла, между прочим, в том, что ее непрерывно били за отсталость. Били монгольские ханы. Били турецкие беки. Били шведские феодалы. Били польско-литовские паны. Били англо-французские капиталисты. Били японские бароны. Били все — за отсталость. За отсталость военную, за отсталость культурную, за отсталость государственную, за отсталость промышленную, за отсталость сельскохозяйственную... Мы отстали от передовых стран на 50—100 лет. Мы должны пробежать это расстояние в десять лет. Либо мы сделаем это, либо нас сомнут» (1931 г., И.В. Сталин).

Вопросы:

16. Какие события социально-экономической жизни СССР 1930-х гг. обосновал в своей речи Сталин? Назовите не менее 3-х позиций
17. Назовите основные достижения СССР к концу 1930-х гг. Назовите не менее 3-х позиций
18. Назовите негативные явления, имевшие место в социально-экономической, политической и духовной жизни СССР 1930-х гг. Назовите не менее 3-х позиций

Критерии оценивания развернутого ответа:

- за каждую верно названную позицию – 1 балл
- максимум – 9 баллов

Задание №19-22. Ознакомьтесь с источником и ответьте на вопросы:

«Пламя лижет воду, жрёт её, и широкая лента огня течёт по Волге. Я обомлела – горит Волга! Всё горит – земля, небо, вода. В этом пожарище сновали девочки-медсёстры, они на носилках выносили раненых из боя на переправу и сами падали под обстрелом... Противнику удалось овладеть территорией завода «Баррикады» и выйти к Волге. Однако дальше он не прошёл – наткнулся на непреодолимое сопротивление советских воинов 138-й стрелковой дивизии полковника И.И. Людникова, закрепившихся на маленьком клочке земли и преградивших дорогу врагу. Неоднократные бешеные атаки гитлеровцев захлебнулись... Проходя по траншеям, разговаривая с гвардейцами, я не переставал восхищаться стойкостью советского человека»

Вопросы:

19. Укажите название сражения, которому посвящен отрывок
20. В каком году состоялись упоминаемые события?
21. Напишите кодовое название немецкой военной операции, которая описывается в воспоминаниях.
22. Приведите одно любое суждение, которым автор одного из отрывков демонстрирует мужество советских солдат.

Критерии оценивания развернутого ответа:

- за каждый верный ответ на вопрос – 1 балл
- даны 4 верных ответа – 4 балла
- даны 3 верных ответа – 3 балла
- даны 2 верных ответа – 2 балла
- дан 1 верный ответ – 1 балл
- нет верных ответов – 0 баллов
- максимум – 4 балла

Задание №23-25. В ходе XX съезда КПСС Первый секретарь ЦК КПСС Н.С. Хрущёв выступил с докладом «О культе личности».

Вопросы:

23. В каком году состоялось упоминаемое событие?
24. Культ личности какого руководителя СССР подверг критике Н.С. Хрущёв?
25. Укажите 3 любых последствия этого выступления.

Критерии оценивания развернутого ответа:

- за каждую верно названную позицию – 1 балл
- даны 5 верных ответов – 5 баллов
- даны 4 верных ответа – 4 балла
- даны 3 верных ответа – 3 балла
- даны 2 верных ответа – 2 балла
- дан 1 верный ответ – 1 балл
- нет верных ответов – 0 баллов
- максимум – 5 баллов

Критерии оценивания компетентностно - ориентированного теста

Оценка	Критерии	Балл
Квалитативная оценка		
зачтено	от 50% правильных ответов и выше	3-5

Оценка	Критерии	Балл
не зачтено	до 50 % правильных ответов	0-2
Квантитативная оценка		
отлично	от 95% правильных ответов и выше	5
хорошо	от 80% до 95% правильных ответов	4
удовлетворительно	от 50% до 80% правильных ответов	3
неудовлетворительно	до 50 % правильных ответов	2

8. Перечень основной и дополнительной литературы, необходимой для освоения дисциплины

а) основная литература

- 1) История Отечества IX – начала XXI века [**Электронный ресурс**] : учебное пособие с грифом УМО / К.В. Фадеев [и др.]. — Электрон. текстовые данные. — Томск, ЭБС АСВ, 2015. — 506 с. — 978-5-93057-655-9. — Режим доступа: <http://www.iprbookshop.ru/75081.html>
- 2) Никифоров Ю.С. Актуальные проблемы новейшей истории России 1945-2013 гг. Ярославль: Изд-во ЯГПУ им. К.Д. Ушинского, 2014. – 91с. 28 экз.
- 3) Орлов А.С. и др. История России. М.: Проспект, 2006. – 528 с. 400 экз.

б) дополнительная литература:

1. История России. XX — начало XXI века: учебник для академического бакалавриата / Д. О. Чураков [и др.] ; под ред. Д. О. Чуракова, С. А. Саркисяна. — 2-е изд., пер. и доп. — М.: Издательство Юрайт, 2018. — 270 с. — (Серия : Бакалавр. Академический курс). — ISBN 978-5-534-00075-7 (**электронное издание** - <https://biblio-online.ru/viewer/932F0262-5746-45F8-8C05-1BC5F00E7AAE/istoriya-rossii-xx-nachalo-xxi-veka#page/>)
2. Мунчаев Ш. М., Устинов В. М. История России. М., 2005. -768 с. 81 экз.
3. Никифоров Ю.С. История для будущих бакалавров: *учебное пособие*. - Ярославль: Изд-во ЯГПУ, 2013. – 248 с. 16 экз.
4. Сахаров А.Н. История России с древнейших времен до наших дней. М.:Проспект, 2014. - 766 с. 92 экз.
5. Сахаров А.Н. История России с древнейших времен до наших дней. - М.: Проспект, 2013. - 766 с. 20 экз.

в) программное обеспечение

Наименования ежегодно обновляемых лицензионных программных продуктов, используемых при изучении дисциплины:

- Microsoft Windows
- Microsoft Office
- Kaspersky Endpoint Security для бизнеса - Стандартный Russian Edition

9. Перечень ресурсов информационно-телекоммуникационной сети «Интернет», необходимых для освоения дисциплины

1. Научная электронная библиотека eLIBRARY.ru – рефераты, полные тексты научных статей из российских и зарубежных журналов;
2. Электронно-библиотечная система IPRbooks - полнотекстовая база учебных и учебно-методических электронных изданий (<http://www.iprbookshop.ru>)
3. ФГНУ «Научная педагогическая библиотека имени К. Д. Ушинского» <http://elib.gnpbu.ru/>.

4. Электронно-библиотечная система «ЭБС ЮРАЙТ» - полнотекстовая база учебных и учебно-методических электронных изданий (www.biblio-online.ru)

10. Методические указания для преподавателя и обучающихся по освоению дисциплины

Главные особенности изучения дисциплины:

– *рейтинговость*, в рамках дисциплины действует балльно-рейтинговая система, каждая тема включает в себя разноуровневые задания, оцениваемые в диапазоне от одного до пяти баллов и задания для самостоятельной работы. Получаемые в процессе работы баллы суммируются и учитываются при выставлении оценки в аттестационные недели, по итогам изучения дисциплины;

– *преемственность*, изучение дисциплины является необходимой составляющей освоения социально-гуманитарного модуля, осваиваемые в рамках отдельных тем элементы компетенций необходимы для успешной работы в период педагогической практики в образовательных учреждениях и дальнейшей самостоятельной профессиональной деятельности;

– *воспитательный потенциал* дисциплины связан с заложенными в учебном плане компетенциями универсального значения – способностью воспринимать межкультурное разнообразие общества в социально-историческом, этическом и философском контекстах, без чего невозможно представить современного педагога, профессионала в образовательной и культурной сферах.

– *тесная междисциплинарная связь* с всеобщей историей, которая также еще не была предметом изучения первокурсников, добавляет специфики и трудностей в освоении студентами конкретно-исторического материала;

Методические указания для преподавателя

Основной формой ознакомления студентов с теоретическими и методологическими достижениями исторического познания являются лекционные занятия. Основной акцент необходимо делать на разъяснении наиболее трудных для понимания, спорных проблем отечественной истории. При изложении материала демонстрация разнообразия существующих исследовательских подходов должна сочетаться с их критической оценкой и выделением наиболее перспективных концепций. В целом, лекционные занятия должны характеризовать: а.) концептуальность, высокий научный уровень, целостность построения и изложения материала с выделением ведущей идеи; б.) методологическая и мировоззренческая направленность.

Подготовка лекции непосредственно начинается с разработки преподавателем структуры рабочего лекционного курса по конкретной дисциплине. Руководством здесь должна служить рабочая программа, учитывающая специфику содержания образования в конкретном образовательном учреждении. Рабочая программа динамична, и каждый преподаватель имеет возможность внести в нее свои изменения. Учебный план и рабочая программа служат основой разработки рабочего лекционного курса.

Структура лекционного курса обычно включает в себя вступительную, основную и заключительную части. Количество лекций в той или иной части определяется с учетом общего количества часов, отведенных для лекционной работы, и специфики структуры изучаемой отрасли права.

После определения структуры лекционного курса можно приступить к подготовке той или иной конкретной лекции. Для отбора материала необходимо ознакомиться с действующим законодательством и подзаконными актами, авторитетными комментариями к действующим законам и проблемными статьями в периодической литературе. Далее лектору следует тщательно ознакомиться с содержанием темы в базовой учебной литературе, которой пользуются студенты, чтобы выяснить, какие

аспекты изучаемой проблемы хорошо изложены, какие данные устарели и требуют корректировки. Следует обдумать обобщения, которые необходимо сделать, выделить спорные взгляды и четко сформировать свою точку зрения на них. Лектору необходимо с современных позиций проанализировать состояние проблемы, изложенной в учебнике, составить план лекции и приступить к созданию расширенного плана лекции.

Определение объема и содержания лекции - второй важный этап подготовки лекции, определяющий темп изложения материала. Это обусловлено ограниченностью временных рамок, определяющих учебные часы на каждую дисциплину. Не рекомендуется идти по пути планирования чтения на лекциях всего предусмотренного программой материала в ущерб полноте изложения основных вопросов. Лекция должна содержать столько информации, сколько может быть усвоено аудиторией в отведенное время. Лекцию нужно разгружать от части материала, перенося его на самостоятельное изучение. Этот материал наряду с лекционным должен выноситься на экзамен. Кроме того, при выборе объема лекции необходимо учитывать возможность «среднего» студента записать ту информацию, которую, по вашему мнению, он должен обязательно усвоить.

Методические указания для обучающихся

Основной формой ознакомления студентов с теоретическими и методологическими достижениями исторического познания являются лекционные занятия. Основной акцент при этом делается на разъяснении наиболее трудных для понимания, спорных проблем отечественной истории. При изложении материала демонстрация разнообразия существующих исследовательских подходов должна сочетаться с их критической оценкой и выделением наиболее перспективных концепций.

Задача практических занятий заключается в углубленном освоении студентами содержания лекционных тем, а также рассмотрении ряда актуальных периодов и проблем отечественной истории. Для семинарских занятий студенты готовят сообщения и доклады, что предполагает знакомство их с рекомендованной литературой. Обязательной составляющей семинара является организация обсуждения поставленных вопросов с вовлечением в него всей аудитории. Дискуссия должна проводиться самими студентами при контроле и регулировании со стороны преподавателя. С этой точки зрения особое значение приобретает применение на занятиях методов проблемного обучения с целью актуализации знаний и творческого потенциала учащихся. Основными формами проведения семинара являются: развернутое обсуждение темы; комментированное чтение источников; коллоквиумы по наиболее актуальным и сложным проблемам или вопросам темы; дискуссии и др. Огромное значение имеет применение интерактивных методов обучения. Интерактивная деятельность предполагает организацию диалогового общения между преподавателем и студентом, что создает благоприятную среду для взаимодействия и совместного решения поставленных задач всеми участниками педагогического процесса. В ходе диалогового обучения студенты учатся критически мыслить, взвешивать альтернативные мнения, принимать продуманные решения, участвовать в дискуссиях, общаться с другими людьми. С этой целью на занятиях организуются индивидуальная, парная и групповая работа, применяются исследовательские проекты и ролевые игры, предлагаются задания для анализа исторических документов, используются разнообразные источники информации.

Самостоятельная работа студентов заключается в более глубоком и разностороннем изучении разделов лекционного курса. Возможна выдача индивидуальных заданий по отдельным проблемам Истории. Такие задания могут выполняться как в виде конспекта по рекомендуемой литературе, так и в виде поиска необходимой информации через глобальную сеть Internet. Один из видов самостоятельной работы студентов может выражаться в написании творческой работы (реферата) по заданной либо согласованной с преподавателем теме. Творческая работа (реферат) представляет собой оригинальное произведение объемом до 10 страниц текста, посвященное какой-либо значимой

исторической проблеме. Творческая работа не должна носить описательный характер, большое место в ней должно быть уделено аргументированному представлению своей точки зрения студентами, критической оценке рассматриваемого материала и проблематики, что способствует раскрытию аналитических способностей учащихся.

При оценивании результатов освоения дисциплины (текущей и промежуточной аттестации) применяется балльно-рейтинговая система. В качестве примера может быть рассмотрена стобалльная система оценивания, которую легко увязать с традиционной отечественной, пятибалльной. При этом для каждого вида проверочных работ в течение семестра назначается максимальное количество баллов, в которое может быть оценено их отличное выполнение. В конце семестра реальные баллы, полученные студентами за то или иное задание (вид деятельности), суммируются, и эта сумма считается итоговой оценкой успеваемости студента. Она также может быть переведена в качественную оценку по заранее заданным правилам. В качестве оценочных средств на протяжении семестра используется тестирование, контрольные работы студентов, эссе, творческая работа, итоговое испытание и др. В условиях применения балльно-рейтинговой системы оценивания каждый вид учебной деятельности имеет определенное “балльное” выражение

Задача практических занятий заключается в углубленном освоении студентами содержания лекционных тем, а также рассмотрении ряда актуальных периодов и проблем отечественной истории. Для семинарских занятий студенты готовят сообщения и доклады, что предполагает знакомство их с рекомендованной литературой. Обязательной составляющей семинара является организация обсуждения поставленных вопросов с вовлечением в него всей аудитории. Дискуссия должна проводиться самими студентами при контроле и регулировании со стороны преподавателя. С этой точки зрения особое значение приобретает применение на занятиях методов проблемного обучения с целью актуализации знаний и творческого потенциала учащихся. Основными формами проведения семинара являются: развернутое обсуждение темы; комментированное чтение источников; коллоквиумы по наиболее актуальным и сложным проблемам или вопросам темы; дискуссии и др. Огромное значение имеет применение интерактивных методов обучения. Интерактивная деятельность предполагает организацию диалогового общения между преподавателем и студентом, что создает благоприятную среду для взаимодействия и совместного решения поставленных задач всеми участниками педагогического процесса. В ходе диалогового обучения студенты учатся критически мыслить, взвешивать альтернативные мнения, принимать продуманные решения, участвовать в дискуссиях, общаться с другими людьми. С этой целью на занятиях организуются индивидуальная, парная и групповая работа, применяются исследовательские проекты, ролевые игры, предлагаются задания для анализа исторических документов, используются разнообразные источники информации.

Самостоятельная работа студентов заключается в более глубоком и разностороннем изучении разделов лекционного курса. Возможна выдача индивидуальных заданий по отдельным проблемам истории Древней Руси. Такие задания могут выполняться как в виде конспекта по рекомендуемой литературе, так и в виде поиска необходимой информации через глобальную сеть Internet. Один из видов самостоятельной работы студентов может выражаться в написании творческой работы (реферата) по заданной либо согласованной с преподавателем теме. Творческая работа (реферат) представляет собой оригинальное произведение объемом до 10 страниц текста, посвященное какой-либо значимой исторической проблеме. Творческая работа не должна носить описательный характер, большое место в ней должно быть уделено аргументированному представлению своей точки зрения студентами, критической оценке рассматриваемого материала и проблематики, что способствует раскрытию аналитических способностей учащихся.

При оценивании результатов освоения дисциплины (текущей и промежуточной аттестации) применяется балльно-рейтинговая система. В качестве примера может быть рассмотрена стобалльная система оценивания, которую легко увязать с традиционной

отечественной, пятибалльной. При этом для каждого вида проверочных работ в течение семестра назначается максимальное количество баллов, в которое может быть оценено их отличное выполнение. В конце семестра реальные баллы, полученные студентами за то или иное задание (вид деятельности), суммируются, и эта сумма считается итоговой оценкой успеваемости студента. Итоговое испытание является аналогом устного экзамена. Его главное отличие состоит в том, что оценка за итоговое испытание составляет часть общей оценки за работу студента в течение года либо семестра.

Самостоятельная работа обучающегося – это вид учебной, научно-исследовательской деятельности, направленный на развитие его компетенций, организуемый самим обучающимся в наиболее удобное с его точки зрения время, контролируемый обучающимся в процессе и по результату деятельности, на основе опосредованного системного управления со стороны преподавателя. Самостоятельная работа является неотъемлемой частью учебного процесса и осуществляется в объеме в соответствии с утвержденной рабочей программой дисциплины «Социальная история России».

Самостоятельная работа обеспечивает подготовку студента к лекционным и семинарским занятиям, а также к промежуточной аттестации.

Самостоятельная работа включает следующие виды работ:

- работа с лекционным материалом, предусматривающая проработку конспекта лекций и учебной литературы;
- выполнение домашнего задания к занятию (подбор и отбор источников информации, постановку проблемы, основополагающего и вспомогательных вопросов по проекту, самоконтроль по вопросам роли в проектной работе);
- подготовка к ответам на вопросы самоанализа, предусмотренные рабочей программой для проведения промежуточной аттестации.

Работа с лекционным материалом

Проработка лекционного материала сводится к прочтению конспекта лекций и/или рекомендованной литературы. Рекомендуется при самостоятельной проработке материала, во-первых, внимательно проанализировать теоретический материал, предложенный в лекциях, во-вторых, ознакомиться с материалами по соответствующей тематике из рекомендуемых источников. На этом основании подготовить свои устные ответы на контрольные вопросы лекции, используя различные методы самостоятельной работы с источниками. Многие эти приемы и методы можно выразить в виде следующих алгоритмов действия.

Как читать учебную литературу, чтобы прочитанное лучше запомнилось.

Метод повторения: прочитанный текст можно выучить посредством многократного повторения, воспроизведения прочитанного. Простое повторение текста воздействует на память механически и поверхностно. Полученные таким методом знания легко забываются.

Метод кодирования: основательная обработка информации для долгосрочного хранения ее в памяти. Этот метод включает в себя ряд мыслительных операций. Необходимо прокомментировать новые данные, оценить их значение, поставить вопросы к тексту, сопоставить полученные сведения с ранее известными. Для улучшения обработки информации важно устанавливать осмысленные связи, структурировать новые сведения, выражать их в форме конспектов различных типов, тезисов, логических схем, баз данных, «карты памяти».

Структура и виды доклада

Тематический доклад посвящается раскрытию определенной темы или проблемы, при этом делается полный ее анализ и выводы, определяется перспектива исследования. В зависимости от того, в какой форме будет доноситься информация, все доклады делят на два вида: *письменные доклады* составляются с учетом особенностей структуры текстов

такого типа, кроме того, в них большую роль играет оформление, объем докладов зависит от темы и цели; *устные доклады* – выступления авторов на основе написанного текста. По объему письменные доклады разделяют на 2 группы: *письменный краткий* (подает краткое содержание научного труда или исследования, основные сведения по определенной теме без детализации, его объем зависит от объема первоисточника); *письменный подробный* (кроме детального содержания труда или анализа проблемы, в такие доклады добавляют сведения, которые стали базой итоговых выводов). Структура доклада, как правило, индивидуальна и зависит от особенностей исследовательской работы и темы доклада, однако традиционно включает в себя три части.

Вступление. Формулируется тема доклада, определяется место рассматриваемой проблематики среди других научных проблем и подходов, даётся краткий обзор источников, на материале которых раскрывается тема и др.

Основная часть. Излагается основной материал в форме связного, последовательного, доказательного повествования, лишённого ненужных отступлений и повторений.

Заключение. Подводятся итоги, формулируются выводы, подчёркивается значение рассмотренной проблемы и др.

Формирование умения строить доказательства

Доказательство состоит из аргумента (довода), рассуждения, вывода.

- Проанализируйте задание, проясните, что требуется доказать.
- Определите источники, которыми будете пользоваться для аргументации своих выводов.
- Выделите существенные факты, подтверждающие Ваш вывод, и систематизируйте их.
- Логично постройте свои доказательства, свяжите их с выводом.
- Выясните, все ли аргументы исчерпаны.

Требования к качеству речи.

- Содержательность, то есть правильное, глубокое, полное, конкретное освещение темы.
- Логичность: последовательность изложения, его пропорциональность, обоснование теоретических положений фактами или обобщение фактов и формулирование выводов.
- Богатство речи: образное и яркое выражение мыслей и чувств путем использования различных языковых средств, выбора точных слов, эпитетов и т.д.
- Правильность, чистота речи.
- Владение стилем изложения, исторической терминологией.
- Использование лексики, позволяющей характеризовать историческую эпоху.

Как графические инструменты помогают в исследовании проектной проблемы.

Хорошо известно, что графические изображения и таблицы позволяют систематизировать и классифицировать информацию, выявить ключевые слова, которые впоследствии будут использоваться для поиска информации в Internet, более логично спланировать работу по проекту.

Преимущества графических способов представления информации:

- с использованием графических схем можно представить весь проект целиком, увидеть проблему комплексно, всесторонне;
- графика помогает наглядно и понятно для себя и других представить структуру проекта;
- графически представленная информация способствует генерированию новых идей;

- повышается мотивация, человеческому мозгу всегда нужны графические образы;
- с использованием схем можно «пораскачивать» свое мышление, сделать его более гибким, подвижным, избавиться от стереотипов, догматическое мышление превратиться в критическое.

Существует система аналитических приемов организации информации, среди которых построение кластеров, ментальной карты, концептуальной таблицы, причинной карты, построение списка факторов, списка положительных и отрицательных аргументов.

11. Перечень информационных технологий, используемых при осуществлении образовательного процесса по дисциплине

При освоении дисциплины используется электронная образовательная среда ЯГПУ LMS MOODLe.

Контроль знаний студентов по дисциплине осуществляется в рамках электронной среды фиксации успеваемости студентов (БРС) ЯГПУ.

12. Материально-техническое обеспечение дисциплины

1. Оборудованные аудитории – столы, стулья, доска, экран, телевизор;
2. Задания для работы студентов, обучающихся по индивидуальному графику;
3. Материалы для итогового и промежуточного контроля;
4. Раздаточный материал;
5. Хрестоматийный материал;
6. Компьютер, принтер, сканер, ксерокс, мультимедиа, интерактивная доска.

13. Преподавание дисциплины на заочном отделении:

13.1. Объем дисциплины и виды учебной работы

Общая трудоемкость дисциплины составляет 4 зачетные единицы.

Вид учебной работы	Всего часов	Триместры	Триместры	Триместры	Триместры
		2	3	5	6
Контактная работа с преподавателем (всего)	58	14	14	14	16
В том числе:					
Лекции	40	10	10	10	10
Практические занятия (ПЗ)	18	4	4	4	6
Самостоятельная работа (всего)	86	22	22	22	20
В том числе:					
выполнение практических заданий	22	6	6	6	4
подготовка докладов	24	6	6	6	6
решение тестов	40	10	10	10	10
Вид промежуточной	-	-	-	-	Зачет с

аттестации					оценкой
Общая трудоемкость (часов)	144	36	36	36	36
Общая трудоемкость (зачетных единиц)	4	1	1	1	1

13.2. Содержание дисциплины

13.2.1. Разделы дисциплин и виды занятий

№	Наименование раздела дисциплины и входящих в него тем	Кол-во часов			
		Лекции	Практ. занятия	Самост. работа студ.	Всего часов
1	Раздел: Эпоха Древней Руси и Московского царства (IX-XVII вв.).	10	4	20	34
1.1.	Предмет, задачи и методология изучения истории. История России в период раннего средневековья.	4	2	10	16
1.2.	Централизованное Московское государство в XIV-XVII вв.	6	2	10	18
2	Раздел: Россия в Новое время (XVIII – нач. XX вв.).	10	4	20	34
2.1.	Россия в XVIII веке. Российская империя в XIX столетии.	4	2	10	16
2.2.	Россия на рубеже XIX – XX вв. Эпоха революций	6	2	10	18
3.	Раздел: Советское государство в 1920-1980-е гг.	16	8	36	60
3.1.	Советское государство в 20-х – 30-х гг. XX в. Советский Союз накануне и в годы Великой Отечественной войны.	8	4	18	30
3.2.	СССР в 1945-1985 гг. Эпохи позднего Сталина, Хрущева, Брежнева. «Перестройка» М.С. Горбачева (1985-1991 гг.). Распад СССР.	8	4	18	30
4	Раздел: Россия на современном этапе развития (конец XX – начало XXI вв.).	4	2	10	16
4.1.	Становление новой российской государственности (1992-2000 гг.).	2	1	6	9
4.2.	Россия на рубеже тысячелетий. Противоречия современного развития. Специальная военная операция. Россия в современном мире. Основные направления социально-экономического, политического и военно-технического развития страны.	2	1	4	7
Всего:		40	18	86	144

13.3. Перечень учебно-методического обеспечения для самостоятельной работы обучающихся по дисциплине

13.3.1. Содержание самостоятельной работы студентов по темам

№ п/п	Темы дисциплины	Содержание самостоятельной работы студентов
1	Предмет, задачи и методология изучения истории.	решение тестов выполнение практических заданий подготовка докладов
2	История России в период раннего средневековья.	решение тестов выполнение практических заданий подготовка докладов
3	Централизованное Московское государство в XIV-XVII вв.	решение тестов выполнение практических заданий подготовка докладов
4	Россия в XVIII веке	решение тестов выполнение практических заданий подготовка докладов
5	Российская империя в XIX столетии.	решение тестов выполнение практических заданий подготовка докладов
6	Россия на рубеже XIX – XX вв. Эпоха революций	решение тестов выполнение практических заданий подготовка докладов
7	Советское государство в 20-х – 30-х гг. XX в.	решение тестов выполнение практических заданий подготовка докладов
8	Советский Союз накануне и в годы Великой Отечественной войны. «Без срока давности».	решение тестов выполнение практических заданий подготовка докладов
9	СССР в 1945-1985 гг. Эпохи позднего Сталина, Хрущева, Брежнева.	решение тестов выполнение практических заданий подготовка докладов
10	«Перестройка» М.С. Горбачева (1985-1991 гг.). Распад СССР.	решение тестов выполнение практических заданий подготовка докладов
11	Становление новой российской государственности (1992-2000 гг.).	решение тестов выполнение практических заданий подготовка докладов
12	Россия на рубеже тысячелетий. Противоречия современного развития. Специальная военная операция. Россия в современном мире. Основные направления социально-экономического, политического и военно-технического развития страны.	решение тестов выполнение практических заданий подготовка докладов

Министерство просвещения Российской Федерации
ФГБОУ ВО «Ярославский государственный педагогический
университет им. К.Д. Ушинского»

У Т В Е Р Ж Д А Ю
проректор по учебной работе
_____ М. Ю. Соловьев
«__» _____ 2022 г.

Программа учебной дисциплины

Наименование дисциплины:

К.М.01.02. История (всеобщая история)

Рекомендуется для всех направлений подготовки

Квалификация (степень) выпускника: бакалавр

Разработчики:

доцент кафедры всеобщей истории,
кандидат исторических наук

А. В. Литвинов

Утверждено на заседании кафедры

Всеобщей истории
«_12_» апреля_ 2022 г.
Протокол № 9

Зав. кафедрой

А. С. Ходнев

1. Цели и задачи дисциплины:

Цель дисциплины «История (всеобщая история)» – это ознакомление студентов с основными этапами и содержанием эволюции мировых процессов, спецификой и характером взаимодействий различных типов обществ с древнейших времен до начала XXI века.

Основными **задачами** курса являются:

- **понимание** причин, характера и последствий глобальных изменений в истории человечества; особенностей развития отдельных культур и народов; направления эволюции различных цивилизаций;

- **овладение навыками** работы с источниками и литературой; самостоятельного поиска и подбора научной литературы по заданной теме; критического анализа текста, подготовки самостоятельных выступлений по заданным темам; осуществления самоконтроля и самооценки;

- **развитие умений** обобщения и систематизации полученной информации; формулирования и аргументирования собственной точки зрения и оценочных суждений; коммуникативных умений (грамотная устная и письменная речь, умение вести диалог, участвовать в дискуссии).

2. Место дисциплины в структуре основной профессиональной образовательной программы (ОПОП):

Дисциплина включена в **обязательную часть ОПОП**.

3. Перечень планируемых результатов обучения по дисциплине:

КОМПЕТЕНЦИИ		Индикаторы	Оценочные средства
Шифр	Формулировка		
УК-5.	Способен воспринимать межкультурное разнообразие общества в социально-историческом, этическом и философском контекстах	УК-5.1. Анализирует социокультурные различия социальных групп, опираясь на знание этапов исторического развития России в контексте мировой истории, социокультурных традиций мира, основных философских, религиозных и этических учений УК-5.3. Конструктивно взаимодействует с людьми с учетом их социокультурных особенностей в целях успешного выполнения профессиональных задач и социальной интеграции	Практическое задание, тест, доклад, устный ответ, компетентностно-ориентированный тест

4. Объем дисциплины и виды учебной работы

Общая трудоемкость дисциплины составляет 2 зачетные единицы.

Вид учебной работы	Всего часов	Семестры
		2
Контактная работа с преподавателем (всего)	36	36
В том числе:		
Лекции	12	12
Практические занятия (ПЗ)	24	24
Самостоятельная работа (всего)	36	36

В том числе:		
выполнение практических заданий	12	12
подготовка докладов	12	12
решение тестов	12	12
Вид промежуточной аттестации	Зачет	Зачет
Общая трудоемкость (часов)	72	72
Общая трудоемкость (зачетных единиц)	2	2

5. Содержание дисциплины

5.1. Содержание разделов дисциплины

№ п/п	Наименование раздела дисциплины	Наименование тем
1	История Древнего мира.	Всеобщая история как наука. Особенности изучения всеобщей истории. Основные цивилизации Древнего мира.
2	История Средних веков.	Великое переселение народов. Раннее средневековье. Основные цивилизации в XI-XV вв.
3	История Нового времени.	История Раннего нового времени. Мир в конце XVIII-начале XX в.
4.	Новейшая история.	Страны Запада и Востока в период мировых войн и в межвоенный период Мир в середине XX – начале XXI в. Проблема международного терроризма и борьбы с ним.

5.2. Разделы дисциплин и виды занятий

№	Наименование раздела дисциплины и входящих в него тем	Кол-во часов			
		Лекции	Практ. занятия	Самост. работа студ.	Всего часов
1	Раздел: История Древнего мира	4	6	10	20
1.1.	Всеобщая история как наука. Особенности изучения всеобщей истории.	2		2	4
1.2.	Основные цивилизации Древнего мира.	2	6	8	16
2	Раздел: История Средних веков	2	6	8	16
2.1.	Великое переселение народов. Раннее средневековье.	2	2	4	8
2.2.	Основные цивилизации в XI-XV вв.		4	4	8
3.	Раздел: История Нового времени	4	6	10	20
3.1.	История Раннего нового времени.	2	2	4	8
3.2.	Мир в конце XVIII-начале XX в.	2	4	6	12

4	Раздел: История Новейшего времени	2	6	8	16
4.1.	Страны Запада и Востока в период мировых войн и в межвоенный период		4	4	8
4.2.	Мир в середине XX – начале XXI в. Проблема международного терроризма и борьбы с ним.	2	2	4	8
Всего:		12	24	36	72

6. Перечень учебно-методического обеспечения для самостоятельной работы обучающихся по дисциплине

6.1. Содержание самостоятельной работы студентов по темам

№ п/п	Темы дисциплины	Содержание самостоятельной работы студентов
1	Всеобщая история как наука. Особенности изучения всеобщей истории.	решение тестов
2	Основные цивилизации Древнего мира.	выполнение практических заданий
3	Великое переселение народов. Раннее средневековье.	решение тестов
4	Основные цивилизации в XI-XV вв.	выполнение практических заданий
5	История Раннего нового времени.	подготовка докладов решение тестов
6	Мир в конце XVIII-начале XX в.	подготовка докладов выполнение практических заданий
7	Страны Запада и Востока в период мировых войн и в межвоенный период	выполнение практических заданий подготовка докладов
8	Мир в середине XX – начале XXI в. Проблема международного терроризма и борьбы с ним.	подготовка докладов решение тестов

6.2. Тематика курсовых работ (проектов) – не предусмотрены

6.3. Примерная тематика рефератов – не предусмотрены

7. Фонды оценочных средств

7.1. Фонд оценочных средств для проведения текущей аттестации обучающихся по дисциплине

Наименование темы дисциплины	Средства текущего контроля	Перечень компетенций (указать шифр)
Всеобщая история как наука. Особенности изучения всеобщей истории.	Тест	УК-5
Основные цивилизации Древнего мира.	Практическое задание	УК-5
Великое переселение народов. Раннее средневековье.	Тест	УК-5
Основные цивилизации в XI-XV вв.	Практическое задание	УК-5
История Раннего нового времени.	Тест, доклад	УК-5
Мир в конце XVIII-начале XX в.	Доклад,	УК-5

	практическое задание	
Страны Запада и Востока в период мировых войн и в межвоенный период	Практическое задание, доклад	УК-5
Мир в середине XX – начале XXI в. Проблема международного терроризма и борьбы с ним.	Доклад, тест	УК-5

Текущий контроль осуществляется на основе рейтинговой технологии оценивания. Обучающиеся в процессе изучения дисциплины набирают рейтинговые баллы и в рамках аттестационной недели получают отметки в соответствии с набранными баллами.

Критерии оценки видов работ

Посещение лекционных занятий – 0,5 балла, посещение практических занятий – 0,5 балла.

Выступление на практических занятиях:

активное участие в обсуждении, представление результатов самостоятельной работы (1-2 балла):

периодическая активность – 1 балл, активное участие в обсуждении проблем и практических заданий – 2 балла.

Выполнение заданий для самостоятельной работы – от 1 до 6 баллов (в зависимости от сложности заданий).

Рейтинг план

Базовая часть			
Вид контроля	Форма контроля	Мин. Кол-во баллов	Макс. Кол-во баллов
Контроль посещаемости	Посещение лекционных, практических (лабораторных) занятий	0	8
	Итого	0	8
Контроль работы на занятиях	Наименование темы	Мин. Кол-во баллов	Макс. Кол-во баллов
	Всеобщая история как наука. Особенности изучения всеобщей истории.	1	8
	Основные цивилизации Древнего мира.	1	8
	Великое переселение народов. Раннее средневековье.	1	8
	Основные цивилизации в XI-XV вв.	1	8
	История Раннего нового времени.	1	8
	Мир в конце XVIII-начале XX в.	1	8
	Страны Запада и Востока в период мировых войн и в межвоенный период	1	8
	Мир в середине XX – начале XXI в. Проблема международного терроризма и борьбы с ним.	1	8
	Итого	8	64
Всего в семестре		8	72
Промежуточная аттестация		3	5
ИТОГО		11	77
Подготовка к практическим занятиям является обязательным условием получения итоговой рейтинговой оценки по дисциплине не зависимо от количества накопленных баллов			
К промежуточной аттестации не допускаются обучающиеся, набравшие в течение семестра менее 42 балла			

Примеры заданий для практических занятий.

Прочитайте документы и ответьте на вопросы:

I. «Бедняк, некий Арнальд..., отдал в зависимость себя и сыновей своих... и при передаче... промолвил: "Господин -, вот я отдаю тебе в зависимость себя самого и сыновей своих, чтобы отныне и навеки.... И я сам, и сыновья мои, и все потомство их пребывали в зависимости от Бога, св. Марии и монахов этого места". Выразили на то свое согласие и сыновья его..., передавшие себя со своим потомством в руки аббата».

Представители каких средневековых сословий упоминаются в документе?

Как называется форма зависимости между сословиями, упомянутыми в документе?

Подумайте, с какой целью большинство людей отдавали себя в такую зависимость?

II. «Сеньором называется тот, кто имеет власть над теми, кто живет на его земле. И такого человека все должны называть сеньором... Кроме того, сеньором называется каждый человек, имеющий право вооружать и воспитывать людей для благородства своего рода... И вассалы — это те, кто получает честь и благодеяние от своих сеньоров, как-то: рыцарское звание, или землю, или деньги за ту службу, которую должны им выполнять...

Один человек может стать вассалом другого в соответствии со старинным обычаем... таким образом: давая себя в вассалы тому, кто его принял, и целуя руку в знак признания его власти. И также другим способом, посредством клятвы верности... Вассалы имеют очень большие обязанности в отношениях с сеньорами. Они должны их любить и почитать, и охранять, и увеличивать их добро, и препятствовать причинению им вреда как только могут. И должны им служить верой и правдой за то благодеяние, которое получают от них. Затем постановляем, что сеньор должен любить и уважать, и охранять своих вассалов, и делать им добро и милость...»

Как называется система отношений, упомянутая в документе?

Какова главная цель создания такой системы?

На Ваш взгляд, насколько она оказалась эффективной? Обоснуйте ответ.

III. «Феод — это благодеяние, оказываемое сеньором какому-либо человеку, поскольку тот стал его вассалом; и тот дает ему клятву быть верным ему... дается феод в виде имения, или замка, или другого места для поселения. И подобный феод нельзя отобрать от вассала; разве только, если не выполнит заключенные с сеньором договоры; или если совершит такой проступок, за который должен потерять феод... Дать или установить феод могут императоры и короли и другие знатные сеньоры, и могут дать в феод имущество, принадлежащее им полностью. Также могут давать в феод архиепископы и епископы... то имущество, которое их предшественники имели обыкновенно давать... И может быть дан или установлен феод любому человеку, не являющемуся вассалом другого сеньора, ибо в законе записано так: никто не может быть вассалом двух сеньоров»

Какое другое название имеет пожалование, упомянутое в документе?

Представители каких средневековых сословий, могли иметь данное пожалование?

Какие иные правила выдачи феодов можно выделить, исходя из документов?

Критерии оценивания заданий, выполненных на практических занятиях (семинарах)

Критерий	Балл
Использование профессиональных понятий и терминов	1 балл
Соответствие предлагаемых решений поставленной задаче	1 балл
Логичность изложения	1 балл
Правильность и корректность выполнения	1 балл
Максимальный балл	4

7.1.1 Тест.

Тест — система стандартизированных заданий, позволяющая автоматизировать процедуру измерения уровня знаний и умений студента. Тестовый контроль дает возможность при незначительных затратах аудиторного времени проверять знания у всех студентов группы. В зависимости от количества и сложности вопросов и заданий по дисциплине текущий контроль посредством теста занимает от 10 до 45 мин. аудиторного времени.

Примеры тестовых заданий

1. Началом Реформации в Германии принято считать:
 - а) 1415 г.; б) 1517 г.; в) 1520 г.; г) 1523 г.
2. Одна из главных причин начала Великой крестьянской войны в Германии:
 - а) религиозные войны; б) распространение идей Реформации; в) усиление эксплуатации крестьян со стороны рыцарства; г) противоречия между городом и деревне.
3. К предтечам Реформации относится:
 - а) Ф. Меланхтон; б) Я. Гус; в) Ж. Боден; г) Д. Боккаччо.
4. Протестанты во Франции получили прозвище:
 - а) пуритане; б) квакеры; в) гугеноты; г) анабаптисты.
5. Представитель швейцарской Реформации:
 - а) У. Цвингли; б) Ф. Меланхтон; в) В. Гиплер; г) Т. Мюнцер.
6. Пресвитерианская Церковь распространилась в
 - а) Нидерландах; б) Швейцарии; в) Шотландии; г) Дании.
7. Религиозные войны в Германии завершились подписанием:
 - а) Аугсбургского мира; б) Нантского эдикта; в) Гейльбронской программы; г) Вормского эдикта.
8. Элемент контрреформации:
 - а) Акт о супрематии; б) Тридентский собор; в) Нантский эдикт; г) Статейное письмо.
9. Понятие «протестанты» появилось в:
 - а) 1517; б) 1529; в) 1547; г) 1555.
10. Повод для начала Реформации в Германии:
 - а) Отлучение Лютера от церкви; б) Рейхлиновский спор; в) деятельность Тецеля; г) начало Великой крестьянской войны.
11. Реформацию в Англии провёл:
 - а) Генрих IV; б) Генрих VII; в) Генрих VIII; г) Карл V.
12. По мнению Ф. Энгельса Великая крестьянская война была:
 - а) элементом контрреформации; б) буржуазной революцией; в) элементом реформации; г) коммерциализацией веры.
13. Повод для начала религиозных войн во Франции:
 - а) Нантский эдикт; б) Варфоломеевская ночь; в) инцидент при Васси; г) создание Католической Лиги.
14. Глава Католической Лиги во Франции:
 - а) ГенрНаваррский; б) Генрих III; в) Генрих Гиз; г) Гаспар де Колиньи.
15. Прозвище «Женевский папа» получил:
 - а) М. Лютер; б) У. Цвингли; в) Ж. Кальвин; г) Ф. Меланхтон

Критерии оценивания теста

Критерий	Балл
менее 60 % правильных ответов	0 баллов
от 60% до 75% правильных ответов	1 балл
от 75% до 90 % правильных ответов	2 балла

Свыше 90 % правильных ответов	3 балла
Максимальный балл	3

7.1.2. Доклад

Доклад - подготовленное устное выступление на определённую тему, включающее постановку проблемы, изложение тезисов (положений), доказательств и примеров, выводы.

Примерные темы докладов:

1. Цивилизации Америки до прихода европейцев (майя, ацтеки, инки)
2. Португальские географические открытия и захваты (Б. Диаш, В. Да Гама, А. Д'Албукерки)
3. Испанские географические открытия и захваты (Х. Колумб, Ф. Магеллан, Ф. Кортес)
4. Географические открытия XVI-XVII вв. Создание Французской, Английской и Нидерландской колониальных империй (Ж. Картье, Ф. Дрейк, Д. Хартог)
5. Географические открытия XVIII века. Англо-французское соперничество (Д. Кук, Ф. Лаперуз)

Критерии оценивания доклада

Критерий	Балл
Соблюдение заданной структуры доклада (обоснование актуальности темы, основная часть, заключение).	1 балл
Разнообразие представленных в докладе точек зрения на проблему	1 балл
Логика и грамотность изложения материала	1 балл
Наличие презентации для сопровождения	1 балл
Наличие собственной обоснованной точки зрения на проблему	2 балла
Максимальный балл	6

7.1.3. Практическое задание

Практическое задание – это задание, с помощью которого у студентов формируются, развиваются и оцениваются правильные практические действия, вызывающее познавательную потребность в новом неизвестном знании, служащем для правильного выполнения действия, приводящего к достижению цели.

Примеры практических заданий

а) В 1775 г. в началась Война за независимость английских колоний в Америке, которая постепенно привела к образованию нового государства. В разгар боевых действий в войну вступила Франция, которая помогла США одержать победу. Участие Франции в войне оказало влияние на историю как Американского, так и Европейского континента. На основании изучения исторических источников и литературы по данной проблеме ответьте на вопросы: Какие предпосылки имела Американская революция и участие Франции в этих событиях? Предположите, как могла бы развиваться история США и Франции, если бы Людовик XVI не вмешался бы в события? Что предопределило победу американских колоний? Почему колонии Франции не пошли по пути американских?

б) В середине XIX века существовало два пути объединения Германии: великогерманский и малогерманский. На основании изучения исторических источников и литературы по данной проблеме ответьте на вопросы. Какой из этих путей одержал победу? Предположите, как бы развивалась Центральная Европа, если бы победу одержало альтернативное направление? Какие причины предопределили победу Пруссии в борьбе за гегемонию в Германии? Почему

у других немецких государств не получилось осуществить объединения страны? Была ли альтернатива в виде объединения «снизу»?

Критерии оценивания практического задания

Критерий	Балл
Соблюдение заданной структуры	1 балл
Рассмотрение различных точек зрения на проблему	1 балл
Логика и грамотность изложения материала	1 балл
Использование необходимого исторического материала	1 балл
Наличие собственной обоснованной точки зрения на проблему	1 балл
Максимальный балл	6

7.2. Фонд оценочных средств для проведения промежуточной аттестации обучающихся по дисциплине.

7.2.1. Требования к проведению промежуточной аттестации по дисциплине:

1. При проведении промежуточной аттестации учитывается количество баллов, набранных студентом по итогам текущей аттестации и отражающих степень его активности при работе на лекциях и семинарах.

2. Рейтинговый балл, соответствующий зачету – от **45** до **77**, предполагает успешное выполнение заданий по программе и в количественной форме отражает достигнутый студентом уровень в овладении формируемыми данной дисциплиной компетенциями.

7.2.2 Критерии оценки результатов прохождения студентом промежуточной аттестации по дисциплине

7.2.2 Критерии оценки результатов прохождения студентом промежуточной аттестации по дисциплине

Уровень проявления компетенций	Качественная характеристика	Количественный показатель (баллы БРС)	Оценка
			Квалитативная
высокий	Не допускает ошибок. Анализирует социокультурные различия социальных групп, опираясь на знание этапов исторического развития России в контексте мировой истории, социокультурных традиций мира, основных философских, религиозных и этических учений. Конструктивно взаимодействует с людьми с учетом их социокультурных особенностей в целях успешного выполнения профессиональных задач и социальной интеграции	70-77	зачтено
повышенный	Допускает незначительные ошибки.	59-69	

	<p>Анализирует социокультурные различия социальных групп, опираясь на знание этапов исторического развития России в контексте мировой истории, социокультурных традиций мира, основных философских, религиозных и этических учений.</p> <p>Конструктивно взаимодействует с людьми с учетом их социокультурных особенностей в целях успешного выполнения профессиональных задач и социальной интеграции</p>		
базовый	<p>Допускает ошибки.</p> <p>Анализирует социокультурные различия социальных групп, опираясь на знание этапов исторического развития России в контексте мировой истории, социокультурных традиций мира, основных философских, религиозных и этических учений.</p> <p>Конструктивно взаимодействует с людьми с учетом их социокультурных особенностей в целях успешного выполнения профессиональных задач и социальной интеграции</p>	45-58	
низкий	<p>Не признает значимость и равноправие каждой культуры. Не умеет анализировать социокультурные различия социальных групп, опираясь на знание этапов исторического развития России в контексте мировой истории, социокультурных традиций мира, основных философских, религиозных и этических учений. Не способен конструктивно взаимодействовать с людьми с учетом их социокультурных особенностей в целях</p>	0-44	не зачтено

	успешного выполнения профессиональных задач и социальной интеграции		
--	---	--	--

7.2.3 Спецификация оценочных средств

Проверяемые индикаторы проявления компетенций	
УК	
Устный опрос	
УК-5.1. Анализирует социокультурные различия социальных групп, опираясь на знание этапов исторического развития России в контексте мировой истории, социокультурных традиций мира, основных философских, религиозных и этических учений	
УК-5.3. Конструктивно взаимодействует с людьми с учетом их социокультурных особенностей в целях успешного выполнения профессиональных задач и социальной интеграции	
Компетентностно-ориентированный тест	
Вопросы теста	
УК-5.1. Анализирует социокультурные различия социальных групп, опираясь на знание этапов исторического развития России в контексте мировой истории, социокультурных традиций мира, основных философских, религиозных и этических учений	Блоки I-II
УК-5.3. Конструктивно взаимодействует с людьми с учетом их социокультурных особенностей в целях успешного выполнения профессиональных задач и социальной интеграции	Блок III

7.2.4. Описание оценочных средств для проведения промежуточной аттестации

Устный опрос

Устный опрос позволяет оценить знания и кругозор студента, умение логически построить ответ, владение коммуникативными навыками.

Примеры тем для устного опроса

1. Формирование доктрины консерватизма и либерализма в XIX веке.
2. Идеология национализма и особенности ее применения на Западе и Востоке.
3. Мировой порядок в 1919-1939. Слабость Версальской модели мирового порядка.
4. Рост сил нацизма, фашизма и милитаризма в мире в 1919-1939.
5. Холодная война и формирование биполярного мира второй половины XX века.
6. Крушение колониальной системы и проблемы развития новых независимых государств.
7. Роль международных организаций в истории XX века.

Примерный перечень вопросов к зачету.

1. Всеобщая история как наука.
2. Исторические источники. Их виды.
3. Основные подходы к изучению всеобщей истории.
4. Характеристика основных цивилизаций.
5. Периодизация исторического процесса.
6. История первобытного общества. Проблемы антропогенеза.
7. История Древней Месопотамии.
8. Древний Египет. Историко-географическое описание. Периодизация. Особенности социально-экономического развития.

9. Древняя Индия. Историко-географическое описание древних цивилизаций. Общество, государство, власть.
10. Древний Китай. Особенности социально-экономического развития. Основные этапы развития. Роль Цинь Шихуанди в истории Китая.
11. Ассирийская и Персидская мировые империи.
12. Особенности развития хеттской и вавилонской цивилизаций.
13. Древние кельты и древние германцы.
14. Древняя Греция. Периодизация истории Древней Греции. Основные этапы развития.
15. Монархия Александра Македонского. Походы Александра. Эллинистический период.
16. Периодизация истории Древнего Рима. История Рима в царский период.
17. Завоевание Римом Италии. Создание Римской Средиземноморской державы.
18. Древний Рим эпохи империи.
19. Великое переселение народов и его роль в истории.
20. Европа в период раннего Средневековья.
21. Византийская цивилизация.
22. Возникновение и первые этапы развития христианства.
23. Возникновение и распространение ислама. Халифат.
24. Государства Востока в период раннего Средневековья.
25. Роль религии в истории. Эпоха крестовых походов.
26. Позднее Средневековье в истории Европы и Востока.
27. Цивилизации Америки до прихода европейцев (майя, ацтеки, инки)
28. Португальские географические открытия и захваты.
29. Испанские географические открытия и захваты.
30. Географические открытия XVI-XVII вв. Создание Французской, Английской и Нидерландской колониальных империй.
31. Географические открытия XVIII века. Англо-французское соперничество.
32. Итальянское Возрождение
33. Северное Возрождение
34. Научная революция XVI-XVIII вв.
35. Эпоха Просвещения
36. Становление основных идеологий в к. XVIII – нач. XX в. (консерватизм, либерализм, социализм/анархизм)
37. Реформация в Германии и ее распространение. Великая крестьянская война.
38. Реформация в Швейцарии и других странах Европы.
39. Контрреформация в Европе.
40. Религиозные (гугенотские) войны во Франции.
41. Тридцатилетняя война в Европе.
42. Особенности британского абсолютизма. Генрих VIII и Елизавета I Тюдор.
43. Особенности французского абсолютизма. Генрих IV и Людовик XIV.
44. Особенности абсолютизма в Германии и Австрии. Фридрих II и Мария Терезия.
45. Нидерландская революция.
46. Английская революция середины XVII в.
47. «Славная революция» в Англии и ее последствия.
48. Война за независимость США и ее последствия.
49. Великая французская революция и ее значение.
50. Война за независимость стран Латинской Америки.
51. Развитие государства США. Гражданская война в США.
52. «Весна народов». Европейские революции 1848-1849 гг.
53. Объединение Германии

- 54.Объединение Италии.
- 55.Франция. От империи к III-й республике.
- 56.Викторианская и Эдвардианская Великобритания.
- 57.Международные отношения в XVIII в. Семилетняя война.
- 58.Наполеоновские войны
- 59.Международные отношения в XIX в. Восточный вопрос.
60. Международные отношения в конце XIX – начале XX в. Складывание Центрального союза и Антанты.
- 61.Монгольское завоевание и его влияние на историю Востока.
- 62.Основные этапы истории Китая в XIV- нач. XX в.
- 63.Основные этапы истории Японии в XV-нач. XX в.
- 64.Основные этапы истории Индии в XVI-нач. XX в.
- 65.Основные этапы истории Ирана в XVI- нач. XX в.
- 66.Основные этапы истории Османской империи (1453-1918)
- 67.Крупнейшие цивилизации Африки в XV- нач. XX в.
- 68.Рабство и работорговля XV-XIX вв. и ее влияние на историю.
- 69.Колониальные захваты европейцев в Афро-азиатском мире в XVIII- нач. XX в.
- 70.Первая мировая война как глобальный конфликт мировой цивилизации.
- 71.Мировой порядок в 1919-1939. Рост сил нацизма, фашизма и милитаризма в мире.
- 72.Вторая мировая война.
- 73.Холодная война и формирование биполярного мира второй половины XX века.
- 74.Крушение колониальной системы и проблемы развития новых независимых государств.
- 75.Страны Востока в XX — начале XXI в.
76. Проблема международного терроризма и борьбы с ним.

Критерии оценивания для устного опроса

Критерий	Балл
Анализирует социокультурные различия социальных групп, опираясь на знание этапов исторического развития России в контексте мировой истории, социокультурных традиций мира, основных философских, религиозных и этических учений	3 балла
Конструктивно взаимодействует с людьми с учетом их социокультурных особенностей в целях успешного выполнения профессиональных задач и социальной интеграции	2 балла
Максимальный балл	5 баллов

Компетентностно-ориентированный тест

Компетентностно-ориентированный тест – система стандартизированных заданий, позволяющая автоматизировать процедуру измерения уровня проявления компетенций у студента.

Пример вопросов для компетентностно-ориентированного теста

Блок I. Выберите один вариант ответа:

1. К основным задачам исторической науки относится изучение особенностей:
 - А) принятия нормативно-правовых актов
 - Б) развития прошлого человечества
 - В) функционирования законов природы
 - Г) формирования социальных общностей
2. Погодовая запись исторических событий - это:
 - А) летопись
 - Б) подзаконный акт
 - В) травелог
 - Г) житие

3. Период развития истории человечества с V по XV век получил название:
 А) Древний мир Б) Средние века В) Новое время Г) Новейшее время
4. К цивилизациям Древнего мира относятся:
 А) Арабская Б) Сикхская В) Египетская Г) Французская
5. Родиной демократии считается:
 А) Древний Шумер Б) Древняя Греция В) Франкская империя Г) Древний Китай
6. Основателем Римской империи был:
 А) Юлий Цезарь Б) Луций Тарквиний В) Октавиан Август Г) Диоклетиан
7. Выборной должностью в Римской республике была должность:
 А) президента Б) консула В) царя Г) архонта
8. Разделение христианской церкви на католическую и православную произошло:
 А) в IV веке Б) в VII веке В) в XI веке Г) в XVI веке
9. Военный слуга старшего феодала, получавший землю за службу, назывался:
 А) квестор Б) вассал В) понтифик Г) мажордом
10. Крупнейшая война между Англией и Францией, проходившая в период Средневековья, получила название:
 А) Тридцатилетней Б) Гуситской В) Столетней Г) Реконкисты
11. Главной целью крестоносцев был захват города:
 А) Пекин Б) Иерусалим В) Багдад Г) Каракорум
12. В 1492 г. произошло :
 А) начало Реформации Б) открытие Колумбом Америки
 В) падение Константинополя Г) создание «Божественной комедии» Данте
13. К числу основателей протестантизма относится:
 А) М. Лютер Б) И. Лойола В) Карл V Г) Васко да Гама
14. В 1640-1660 гг. в Европе состоялась революция в:
 А) Италии Б) Нидерландах В) Османской империи Г) Англии
15. Какой документ появился в годы Великой Французской революции?
 А) «Великая ремонстрация» Б) «95 тезисов»
 В) «Декларация прав человека и гражданина» Г) «Декларация независимости»
16. Объединенная Германская империя появилась в 1871 г. благодаря деятельности:
 А) Наполеона Бонапарта Б) кайзера Вильгельм II
 В) отто Фон Бисмарка Г) Адольфа Гитлера
17. Период «Холодной войны» характеризуется противостоянием:
 А) Германии и Великобритании Б) СССР и США
 В) Российской и Османской империй Г) Китая и Японии
18. Первая Мировая война проходила в:
 А) 1899-1902 гг. Б) 1904 — 1905 гг. В) 1912-1913 гг. Г) 1914-1918 гг.
19. Первый в истории теракт с захватом заложников совершили:
 А) македонские террористы Б) сербские террористы
 В) армянские террористы Г) ирландские террористы.
20. Наиболее эффективной борьбой с терроризмом во второй половине XX -начале XXI в. прославилось государство:
 А) Германия Б) Турция; В) Израиль; Г) Нигерия
- Блок II. Напишите последовательность букв.
21. Расставьте эти государства в хронологической последовательности их появления:
 А) Арабский халифат Б) Византийская империя
 В) Римская империя Г) Османская империя
- Ответ: _____
22. Расставьте эти события в хронологической последовательности:
 А) Тридцатилетняя война Б) Война за Независимость США
 В) Наполеоновские войны Г) Крестовые походы
- Ответ: _____

Блок III. Представьте, что Вас пригласили в Институт Всеобщей истории РАН для организации международной конференции с участием иностранных ученых. Выберите три исторические проблемы, которые, на Ваш взгляд, было бы наиболее конструктивно обсудить с учеными из следующих стран:

А) США

Б) Франция

В) Китай

Обоснуйте Ваш выбор.

Критерии оценивания компетентно-ориентированного теста

Оценка	Критерии	Балл
<i>Квалитативная оценка</i>		
зачтено	от 60% правильных ответов и выше	5
не зачтено	до 60 % правильных ответов	1
<i>Квантитативная оценка</i>		
отлично	от 95% правильных ответов и выше	5
хорошо	от 80% до 95% правильных ответов	4
удовлетворительно	от 60% до 80% правильных ответов	2-3
неудовлетворительно	до 60 % правильных ответов	1

8. Перечень основной и дополнительной литературы, необходимой для освоения дисциплины

а) основная литература

1. Всемирная история [Текст]: учебник для академического бакалавриата. Часть 2: История Нового и Новейшего времени. / под ред. Г. Н. Питулько - М.: Юрайт, 2017. - 295 с.

2. Всемирная история [Текст]: учебник для академического бакалавриата. Часть 1: История Древнего мира и средних веков. / под ред. Г. Н. Питулько - М.: Юрайт, 2017. - 129 с.

3. История Средних веков [Текст]: учебник для академического бакалавриата. / под ред. И. Н. Осинковского, Г. А. Ртищевой, Н. В. Симоновой - М.: Юрайт, 2017. - 462 с.

4. Новая история стран Европы и Америки. XVI-XIX века [Текст]: учеб. для студ. вузов : в 3 ч. / [А. М. Родригес и др.]; под ред. А. М. Родригеса, М. В. Пономарева - М.: Владос, 2014. Ч. 1. - 528 с.; Ч. 2. - 621 с.; Ч. 3. - 703 с.

б) дополнительная литература и источники

1. Дэвис Н. История Европы. М., 2004.

2. История Европы. Т.5. От Французской революции конца XVIII века до первой мировой войны. М., 2000.

3. Мировые войны XX века. В 4 кн. Кн.1: Первая мировая война: Исторический очерк. М., 2002.

4. Фишер В. Экономическая история Европы (1914-1980). М.,1998.

5. Чудинов А.В. и др./ред., История Нового времени: 1600-1799, М, Академия, 2012.

в) программное обеспечение

Наименования ежегодно обновляемых лицензионных программных продуктов, используемых при изучении дисциплины:

- Microsoft Windows
- Microsoft Office

- Kaspersky Endpoint Security для бизнеса - Стандартный Russian Edition
- ЭПС «Система Гарант-Максимум»
- ЭПС «Консультант Плюс»

9. Перечень ресурсов информационно-телекоммуникационной сети «Интернет», необходимых для освоения дисциплины

1. Научная электронная библиотека eLIBRARY.ru – рефераты, полные тексты научных статей из российских и зарубежных журналов;
2. Электронно-библиотечная система IPRbooks - полнотекстовая база учебных и учебно-методических электронных изданий (<http://www.iprbookshop.ru>)
3. ФГНУ «Научная педагогическая библиотека имени К. Д. Ушинского» <http://elib.gnpbu.ru/>.
4. Электронно-библиотечная система «ЭБС ЮРАЙТ» - полнотекстовая база учебных и учебно-методических электронных изданий (www.biblio-online.ru)

10. Методические указания для преподавателя и обучающихся по освоению дисциплины

Основной формой организации работы со студентами при изучении дисциплины «История (всеобщая история)» являются лекционные занятия, на которых рассматриваются наиболее трудные для понимания и усвоения вопросы курса.

Целью семинарских занятий является углубление, систематизация и обобщение знаний, полученных студентами на лекционных занятиях, а также закрепление и развитие исследовательских навыков студентов при работе с историческими источниками и литературой, активизация их самостоятельного творческого мышления. При подготовке к семинарам студенты, знакомясь с рекомендованными источниками и литературой, готовят ответы на вопросы, предложенные им для анализа, и доклады, которые они обсуждают в ходе организованной на самом занятии дискуссии.

Огромную роль при изучении дисциплины играют интерактивные методы обучения, применение которых позволяет учителю активизировать познавательную деятельность студентов и способствует развитию их коммуникативных навыков. Интерактивные учебные задания требуют от учащихся не простого воспроизводства информации, а творчества, поскольку задания содержат больший или меньший элемент неизвестности и имеют, как правило, несколько подходов. Интерактивная деятельность предполагает организацию диалогового общения между преподавателем и студентом, что создает благоприятную среду для взаимодействия и совместного решения поставленных задач всеми участниками образовательного процесса. В ходе диалогового обучения студенты учатся критически мыслить, взвешивать альтернативные мнения, принимать продуманные решения, участвовать в дискуссиях, общаться с другими людьми. С этой целью на занятиях организуются индивидуальная, парная и групповая работа, предлагаются задания для анализа исторических документов, используются разнообразные источники информации. Основу интерактивного обучения представляет работа в малых группах. Творческие задания, особенно вызывающие интерес у обучающегося, придают смысл обучению, мотивируют учащихся. Неизвестность ответа и возможность найти свое собственное решение, основанное на своем персональном опыте и опыте своего коллеги, друга, позволяют создать фундамент для сотрудничества, сообучения, общения всех участников образовательного процесса. Деятельность в малых группах дает всем учащимся возможность участвовать в работе, практиковать навыки сотрудничества, межличностного общения. При организации групповой работы, следует обращать внимание на следующие аспекты: обладание достаточными знаниями и умениями, необходимыми для выполнения группового задания; максимально четкие

инструкции по выполнению; предоставление достаточного времени на выполнение заданий.

Аудиторная и самостоятельная работа студентов при изучении курса тесно взаимосвязана. Самостоятельная работа заключается в более глубоком и разностороннем изучении разделов лекционного и семинарского курса. Возможна выдача индивидуальных заданий по отдельным историческим проблемам с последующим выступлением на лекции или семинаре. Результаты выполнения самостоятельной работы докладываются студентами во время аудиторных занятий.

С целью диагностики уровня освоения студентами программы дисциплины проводится регулярное тестирование.

При оценивании результатов освоения дисциплины применяется балльно-рейтинговая система.

В условиях применения балльно-рейтинговой системы оценивания каждый вид учебной деятельности имеет определенное “балльное” выражение.

В конце семестра баллы, полученные студентом за то или иное задание (вид деятельности), суммируются, и эта сумма считается итоговой оценкой успеваемости студента. Она также может быть переведена в качественную оценку по заранее установленным правилам. В качестве оценочных средств на протяжении семестра используется оценка выполнения студентом заданий на семинарах и практических занятиях, активность его участия.

При проведении зачета используются результаты текущего контроля по дисциплине.

11. Перечень информационных технологий, используемых при осуществлении образовательного процесса по дисциплине

При освоении дисциплины используется электронная образовательная среда ЯГПУ LMS MOODLe

Контроль знаний студентов по дисциплине осуществляется в рамках электронной среды фиксации успеваемости студентов (БРС) ЯГПУ.

12. Материально-техническое обеспечение дисциплины

1. Оборудованные аудитории – столы, стулья, доска, экран, телевизор;
2. Задания для работы студентов, обучающихся по индивидуальному графику;
3. Материалы для итогового и промежуточного контроля;
4. Раздаточный материал;
5. Хрестоматийный материал;
6. Компьютер, принтер, сканер, ксерокс, мультимедиа, интерактивная доска.

13. Преподавание дисциплины на заочном отделении

13.1. Объем дисциплины и виды учебной работы

Общая трудоемкость дисциплины составляет 2 зачетные единицы.

Вид учебной работы	Всего часов	Триместры
		3
Контактная работа с преподавателем (всего)	10	10
В том числе:		

Лекции	4	4
Практические занятия (ПЗ)	6	6
Самостоятельная работа (всего)	62	62
В том числе:		
выполнение практических заданий	20	20
подготовка докладов	20	20
решение тестов	22	22
Вид промежуточной аттестации	Зачет	Зачет
Общая трудоемкость (часов)	72	72
Общая трудоемкость (зачетных единиц)	2	2

13.2. Содержание дисциплины

13.2.1. Разделы дисциплин и виды занятий

№	Наименование раздела дисциплины и входящих в него тем	Кол-во часов			
		Лекции	Практ. занятия	Самост. работа студ.	Всего часов
1	Раздел: История Древнего мира	2	2	16	20
1.1.	Всеобщая история как наука. Особенности изучения всеобщей истории.	2		8	10
1.2.	Основные цивилизации Древнего мира.		2	8	10
2	Раздел: История Средних веков	2	2	16	20
2.1.	Великое переселение народов. Раннее средневековье.		2	8	10
2.2.	Основные цивилизации в XI-XV вв.	2		8	10
3.	Раздел: История Нового времени		1	15	16
3.1.	История Раннего нового времени.		1	8	9
3.2.	Мир в конце XVIII-начале XX в.			7	7
4	Раздел: История Новейшего времени		1	15	16
4.1.	Страны Запада и Востока в период мировых войн и в межвоенный период		1	8	9
4.2.	Мир в середине XX – начале XXI в. Проблема международного терроризма и борьбы с ним.			7	7
Всего:		4	6	62	72

13.3. Перечень учебно-методического обеспечения для самостоятельной

работы обучающихся по дисциплине

13.3.1. Содержание самостоятельной работы студентов по темам

№ п/п	Темы дисциплины	Содержание самостоятельной работы студентов
1	Всеобщая история как наука. Особенности изучения всеобщей истории.	решение тестов
2	Основные цивилизации Древнего мира.	выполнение практических заданий
3	Великое переселение народов. Раннее средневековье.	решение тестов
4	Основные цивилизации в XI-XV вв.	выполнение практических заданий
5	История Раннего нового времени.	подготовка докладов решение тестов
6	Мир в конце XVIII - начале XX в.	подготовка докладов выполнение практических заданий
7	Страны Запада и Востока в период мировых войн и в межвоенный период	выполнение практических заданий подготовка докладов
8	Мир в середине XX – начале XXI в. Проблема международного терроризма и борьбы с ним.	подготовка докладов решение тестов

У Т В Е Р Ж Д А Ю

Проректор по учебной работе

М.Ю. Соловьев

«_____» _____ 2022 г.

Программа учебной дисциплины

Наименование дисциплины:

К.М.01.03 Финансово-экономический практикум

Рекомендуется для направлений подготовки:

44.03.01 Педагогическое образование,

44.03.05 Педагогическое образование

(с двумя профилями подготовки)

Квалификация (степень) выпускника: бакалавр

Разработчики:

профессор кафедры экономической теории
и менеджмента, кандидат экономических наук

О.А. Головизнина

Утверждена на заседании кафедры

экономической теории и менеджмента

«30» марта 2022 г.

Протокол № 4

Зав. кафедрой

О.А. Головизнина

1. Цели и задачи дисциплины:

Цель дисциплины «Финансово-экономический практикум» - изучение основ финансовой сферы, в которой принятие решений осложняется высокой изменчивостью, использованием денежно-финансовых расчетов, высокой неопределенностью, разделением многих операций во времени.

Основными **задачами** курса являются

- понимание структуры финансовой и бюджетной систем РФ, основ налоговой системы РФ; особенностей денежного обращения и инвестиционного процесса в РФ, а также принципов и инструментов финансового планирования и управления личными финансами;
- овладение навыками составления личного финансового плана, а также планирования сбережения и инвестирования; оценки будущих денежных потоков по вкладам, кредитам, иным финансовым инструментам;
- развитие умений проведения расчетов простых и сложных процентных ставок; анализа депозитных, кредитных и иных банковских продуктов для физических лиц с целью выбора наиболее оптимального по заданным критериям; анализа отдельных элементов социально-экономического развития страны, региона.

2. Место дисциплины в структуре основной профессиональной образовательной программы (ОПОП):

Дисциплина включена в обязательную часть ОПОП.

3. Перечень планируемых результатов обучения по дисциплине:

КОМПЕТЕНЦИИ		Индикаторы	Оценочные средства
Шифр	Формулировка		
УК-9	Способен принимать обоснованные экономические решения в различных областях жизнедеятельности	УК-9.1 Понимает базовые принципы экономического развития и функционирования экономики, цели и формы участия государства в экономике	устный опрос доклад тест решение финансовых задач компетентностно-ориентированный тест
		УК-9.2. Применяет методы личного экономического и финансового планирования для достижения текущих и долгосрочных финансовых целей, использует финансовые инструменты для управления личными финансами (личным бюджетом), контролирует собственные экономические и финансовые риски	

4. Объем дисциплины и виды учебной работы

Общая трудоемкость дисциплины составляет 2 зачетные единицы.

Вид учебной работы	Всего часов	Семестр
		1
Контактная работа с преподавателем (всего)	36	36
В том числе:		
Лекции	12	12
Практические занятия (ПЗ)	24	24
Лабораторные работы (ЛР)		
Самостоятельная работа (всего)	36	36
В том числе:		
Подготовка аналитического заключения по теме в форме эссе.	16	16
Подготовка глоссария по теме	8	8
Работа с интернет-ресурсами	6	6
Изучение опыта	6	6
Вид промежуточной аттестации	зачет	зачет
Общая трудоемкость (часов)	72	72
Общая трудоемкость (зачетных единиц)	2	2

5. Содержание дисциплины

5.1. Содержание разделов дисциплины

№ п/п	Наименование раздела дисциплины	Наименование тем
1	Основы финансовой грамотности	Введение в дисциплину. Особенности поведения в финансовой сфере. Финансовая грамотность в России и за рубежом.
2	Финансовая система Российской Федерации	Финансовая система и финансовые отношения в РФ Денежное обращение и денежная система РФ
3	Бюджетная система Российской Федерации	Бюджетная система и бюджетный процесс в РФ. Действующие в РФ налоги и сборы.
4	Рыночная экономика России	Рынок: закон спроса и предложения, современные аспекты Виды рынков: финансовый, кредитный, рынок труда, рынок земли.
5	Инвестиции и инвестиционный процесс в Российской Федерации	Инвестиционные процессы в современной России. Оценка и реализация инвестиционного проекта
6	Экономическая система современной России	Домашние хозяйства в современной экономической системе. Особенности личного финансового планирования. Роль электронных услуг в современной экономике

5.2. Разделы дисциплин и виды занятий

№	Наименование раздела дисциплины и входящих в него тем	Кол-во часов				
		Лекции	Практ. занятия	Лабор. занятия	Самост. работа студ.	Всего часов
1	Основы финансовой грамотности	2	2		4	8
1.1.	Введение в дисциплину. Особенности поведения в финансовой сфере.	1			2	3
1.2	Финансовая грамотность в России и за рубежом	1	2		2	5
2	Финансовая система Российской Федерации	2	4		6	12
2.1	Финансовая система и финансовые отношения в Российской Федерации	1	2		2	5
2.2	Денежное обращение и денежная система Российской Федерации	1	2		4	7
3	Бюджетная система Российской Федерации	2	4		6	12
3.1	Бюджетная система и бюджетный процесс в Российской Федерации.	1	2		4	7
3.2	Действующие в Российской Федерации налоги и сборы.	1	2		2	5
4	Рыночная экономика России	2	6		8	16
4.1	Рынок: закон спроса и предложения, современные аспекты	1	2		2	5
4.2	Виды рынков: финансовый, кредитный, рынок труда, рынок земли	1	4		6	11
5	Инвестиции и инвестиционный процесс в Российской Федерации	2	4		6	12
5.1	Инвестиционные процессы в современной России.	1	2		2	4
5.2	Оценка и реализация инвестиционного проекта	1	2		4	8
6	Экономическая система современной России	2	4		6	12
6.1	Домашние хозяйства в современной экономической системе. Особенности личного финансового планирования.	1	2		4	7
6.2	Роль электронных услуг в современной экономике	1	2		2	5
Всего:		12	24		36	72

6. Перечень учебно-методического обеспечения для самостоятельной работы обучающихся по дисциплине

6.1. Содержание самостоятельной работы студентов по темам

№ п/п	Темы дисциплины	Содержание самостоятельной работы студентов
1.1	Введение в дисциплину. Особенности поведения в финансовой сфере.	Подготовить аналитическое заключение по теме в форме эссе «Анализ поведения моего окружения, осуществляющего финансовые операции».
1.2	Финансовая грамотность в России и за рубежом	Подготовить аналитическое заключение по теме в форме эссе «Итоги рейтингов финансовой грамотности регионов России на интернет-ресурсе https://vashifinancy.ru/ »
2.1	Финансовая система и финансовые отношения в Российской Федерации	Ознакомиться более подробно с работой государственных внебюджетных фондов. Сделать глоссарий по теме.
2.2	Денежное обращение и денежная система РФ	Выявить общие и отличительные признаки денежных и финансовых отношений. Привести примеры. Подготовить аналитическое заключение по теме в форме эссе.
3.1	Бюджетная система и бюджетный процесс в Российской Федерации.	Изучить актуальную информацию о бюджете России на сайте https://budgetrf.ru/ В системе ИАС «Мониторинг Ярославской области» http://budget76.ru/ ознакомиться с бюджетом для граждан. Подготовить аналитическое заключение по теме в форме эссе.
3.2	Действующие в РФ налоги и сборы.	Используя Интернет-ресурс мэрии города Ярославля https://city-yaroslavl.ru/ , ознакомиться с Решением муниципалитета по поводу установления налоговых льгот или Постановлением мэрии о налоговых расходах на текущий год. Подготовить аналитическое заключение по теме в форме эссе.
4.1	Рынок: закон спроса и предложения, современные аспекты	Ознакомиться с видами рыночной конкуренции. Выбрать статьи по актуальной тематике, используя Интернет-ресурс Сделать глоссарий по теме.
4.2	Виды рынков: финансовый, кредитный, рынок труда, рынок земли	Подготовить аналитическое заключение по теме в форме эссе «Преимущества и недостатки рыночного механизма каждого вида рынка».
5.1	Инвестиционные процессы в современной России.	Ознакомиться с контентом Инвестиционного портала Ярославской области https://www.invest76.com/ . Ознакомиться с итогами Национального рейтинга состояния инвестиционного климата регионов России https://asi.ru/ Сделать глоссарий по теме.
5.2	Оценка и реализация инвестиционного проекта	Ознакомиться с Картой региональных инвестиционных проектов РФ https://www.investinregions.ru/ Подготовить аналитическое заключение по теме в форме эссе.
6.1	Домашние хозяйства в современной экономической системе	Используя Интернет-ресурс https://vashifinancy.ru/ в статьях, ознакомиться с проблемами микрокредитов, механизмами финансовых пирамид, изучить основы домашней бухгалтерии Подготовить аналитическое заключение по теме в форме эссе.
6.2	Роль электронных услуг в	Подготовить аналитическое заключение по теме в форме

современной экономике	эссе «Сущность и особенности, а также наиболее распространенные виды электронных услуг»
-----------------------	---

6.2. Тематика курсовых работ (проектов)- не предусмотрена

6.3. Примерная тематика рефератов - не предусмотрена

7. Фонды оценочных средств

7.1. Фонд оценочных средств для проведения текущей аттестации обучающихся по дисциплине

Наименование темы дисциплины	Средства текущего контроля	Перечень компетенций (указать шифр)
Введение в дисциплину. Особенности поведения в финансовой сфере.	устный опрос	УК-9
Финансовая грамотность в России и за рубежом	устный опрос решение финансовых задач	УК-9
Финансовая система и финансовые отношения в Российской Федерации	устный опрос доклад решение финансовых задач тест	УК-9
Денежное обращение и денежная система РФ	устный опрос доклад решение финансовых задач тест	УК-9
Бюджетная система и бюджетный процесс в Российской Федерации.	устный опрос доклад решение финансовых задач тест	УК-9
Действующие в РФ налоги и сборы.	устный опрос доклад решение финансовых задач тест	УК-9
Рынок: закон спроса и предложения, современные аспекты	устный опрос доклад решение финансовых задач тест	УК-9
Виды рынков: финансовый, кредитный, рынок труда, рынок земли	устный опрос доклад решение финансовых задач тест	УК-9
Инвестиционные процессы в современной России.	устный опрос доклад решение финансовых задач	УК-9

	тест	
Оценка и реализация инвестиционного проекта	устный опрос доклад решение финансовых задач тест	УК-9
Домашние хозяйства в современной экономической системе. Особенности личного финансового планирования.	устный опрос доклад решение финансовых задач тест	УК-9
Роль электронных услуг в современной экономике	устный опрос доклад	УК-9

Текущий контроль осуществляется на основе рейтинговой технологии оценивания. Обучающиеся в процессе изучения дисциплины набирают рейтинговые баллы и в рамках аттестационной недели получают отметки в соответствии с набранными баллами.

Критерии оценки видов работ

Посещение лекционных занятий – 0,5 баллов за каждое занятие (максимум 6 баллов за курс), посещение практических занятий - 0,5 баллов за каждое занятие (максимум 12 баллов за курс), отсутствие на занятии – 0 баллов.

Выступление на практических занятиях с докладом – 2 балла; устный опрос, в т.ч. активное участие в обсуждении проблем – 1 балл, активная работа в мини группах – 1 балл; самостоятельное и оперативное решение финансовых задач и финансовых ситуаций – 2 балла, представление результатов самостоятельной работы 2 балла.

Рейтинг план

Базовая часть			
Вид контроля	Форма контроля	Мин. Кол-во баллов	Макс. Кол-во баллов
Контроль посещаемости	Посещение лекционных, практических (лабораторных) занятий	2	6
		4	12
	Итого	6	18
Контроль работы на занятиях	Наименование темы	Мин. Кол-во баллов	Макс. Кол-во баллов
	Введение в дисциплину. Особенности поведения в финансовой сфере.	2	2
	Финансовая грамотность в России и за рубежом	2	4
	Финансовая система и финансовые отношения в Российской Федерации	4	8
	Денежное обращение и денежная система РФ	9	18
	Бюджетная система и бюджетный процесс в Российской Федерации.	4	8
	Действующие в РФ налоги и сборы.	9	18
	Рынок: закон спроса и предложения, современные аспекты	4	8
	Виды рынков: финансовый, кредитный, рынок труда, рынок земли	11	20
	Инвестиционные процессы в современной России.	5	8

	Оценка и реализация инвестиционного проекта	6	12
	Домашние хозяйства в современной экономической системе. Особенности личного финансового планирования.	4	8
	Роль электронных услуг в современной экономике	4	8
	Итого	64	122
Всего в семестре		70	140
Промежуточная аттестация		6	10
ИТОГО		76	150
Подготовка к практическим занятиям является обязательным условием получения итоговой рейтинговой оценки по дисциплине не зависимо от количества накопленных баллов			
К промежуточной аттестации не допускаются обучающиеся, набравшие в течение семестра менее 70 баллов			

Примеры заданий для практических занятий

1. Ознакомиться более подробно с работой государственных внебюджетных фондов.
2. Сделать глоссарий по теме.
3. Используя Интернет-ресурс мэрии города Ярославля <https://city-yaroslavl.ru/> , ознакомиться с Решением муниципалитета по поводу установления налоговых льгот или Постановлением мэрии о налоговых расходах на текущий год.
4. Подготовить аналитическое заключение по теме в форме эссе «Сущность и особенности, а также наиболее распространенные виды электронных услуг»
5. Подготовить аналитическое заключение по теме в форме эссе.

Критерии оценивания заданий, выполненных на практических занятиях

Критерий	Балл
Использование профессиональных понятий и терминов в речи	0,5 балла
Соответствие предлагаемых решений поставленной задаче	0,5 балла
Практическая направленность	0,5 балла
Оригинальность предлагаемых решений	0,5 балла
Максимальный балл	2

7.1.1 Устный опрос

Устный опрос позволяет оценить знания и кругозор студента, умение логически построить ответ, владение коммуникативными навыками.

Примеры тем для устного опроса

1. Работа государственных внебюджетных фондов.
2. Общие и отличительные признаки денежных и финансовых отношений.
3. Виды рыночной конкуренции.
4. Преимущества и недостатки рыночного механизма каждого вида рынка
5. Проблема микрокредитов, механизмы финансовых пирамид.
6. Сущность и особенности, а также наиболее распространенные виды электронных услуг.

Критерии оценивания для устного опроса

Критерий	Балл
-----------------	-------------

Использование профессиональных понятий и терминов в речи	0,5 балла
Оригинальность предлагаемых решений	0,5 балла
Максимальный балл	1

7.1.2. Решение финансовых задач

Решение финансовых задач предусматривает применение математических методов расчетов, принятие обоснованных финансовых и инвестиционных управленческих решений. Студент может использовать современное программное обеспечение и экономико-математические методы в процессе обоснования и реализации финансовых управленческих решений, а также для оценки их эффективности.

Примеры финансовых задач

Финансовая грамотность в России и за рубежом

1. Используя принципы финансового планирования, определить место финансовой грамотности в обеспечении личного благосостояния на всех этапах жизненного цикла – при получении образования, создании семьи, рождении детей, обеспечении домохозяйства жильем, смене сферы деятельности и окончании трудовой деятельности, выходе на пенсию и т. п.

2. Решить задачи (примеры)

Задача 1.

Предположим, что вы положили 100 000 рублей на счет в банк на 5 лет под 10 % в год. Проценты будут начисляться ежегодно и прибавляться к основной сумме вклада. Сколько денег будет на вашем счете через 5 лет, если вы не будете снимать с этого счета ни основную сумму, ни начисленные проценты?

Задача 2.

Допустим ежегодный доход потребителя 120 000 у. е. В первый год он потребляет 85 % своего дохода. Определите потребление второго года, если процентная ставка в экономике составляет 10 % годовых и потребитель использует весь доход.

3. Обсудить методы обучения финансовой грамотности за рубежом (США, Великобритании, Германии, Болгарии, Словении, Польше и пр), сравнить с отечественными.

Бюджетная система и бюджетный процесс в Российской Федерации.

1. Используя раздаточный материал, провести анализ структуры доходной и расходной частей бюджета РФ. Уделить особое внимание структуре нефтегазовых доходов.

2. Используя раздаточный материал, провести анализ бюджета Ярославской области. Уделить особое внимание расходной части, в т.ч. доле расходов на социальную политику. Провести анализ по предложенным данным.

3. Внести в тетрадь базовые концепции формирования бюджетов разных уровней (федерального, регионального, местного), записать выводы по анализируемым материалам.

4. Решить задачи (пример)

Задача 1.

Государственные расходы на экономику составляют 5000 ден. ед., налоги поступили в размере 7000 ден. ед. Трансферты населению составляют 1100 ден. ед. Государственный долг составляет 9000 ден. ед., по нему государство выплачивает ежегодно 10 %. Определите состояние государственного бюджета.

Критерии оценивания решения финансовых задач

Критерий	Балл
Самостоятельно найдены способы верного решения заданий	1 балл
Оперативное представление результатов решения	1 балл

Максимальный балл	2
--------------------------	----------

7.1.3 Доклад

Доклад — это исследовательская работа, в которой студент рассматривает один или несколько вопросов, проблем, задач. Как правило, в докладах не поднимаются масштабные темы, и объем занимает около 8 страниц. Доклад предполагает устное выступление перед аудиторией с подготовленным материалом по теме.

Примеры тем докладов

1. Государственное регулирование экономики: основные инструменты.
2. Роль кредитно-денежной политики в современной рыночной экономике
3. Социальная политика государства: сущность, необходимость, основные направления
4. Пенсионный фонд Российской Федерации, особенности его формирования
5. Проблема бедности в стране (регионе): возможности и пути преодоления
6. Причины инфляции, ее сущность и методы борьбы с ней
7. Государственная и муниципальная формы собственности, роль в экономике.
8. Приоритеты бюджетной и налоговой политики современной России
9. Рынок ценных бумаг и фондовая биржа в России
10. Принципы и механизмы регулирования цены государством

Критерии оценивания доклада

Критерий	Балл
Соблюдение заданной структуры доклада (обоснование актуальности темы, основная часть, заключение).	0,5 балла
Логика и грамотность изложения материала	0,5 балла
Наличие собственной обоснованной точки зрения на проблему	1 балл
Максимальный балл	2

7.1.4 Тест

Тест — система стандартизированных заданий, позволяющая автоматизировать процедуру измерения уровня знаний и умений студента. Тестовый контроль дает возможность при незначительных затратах аудиторного времени проверять знания у всех студентов группы. Тест состоит из 10 вопросов и является итоговым по теме дисциплины.

Примеры тестовых вопросов

1. Финансы – это отношения, возникающие в процессе распределения и перераспределения:
 - a. стоимости валового общественного продукта и части национального богатства
 - b. денежных средств государства и субъектов хозяйствования
 - c. денежных средств государства, международных финансово-кредитных организаций, инвестиционных фондов и определенной части населения
2. Главное назначение финансов – это:
 - a. средство расчетов
 - b. поддержание хозяйственной деятельности субъектов экономики
 - c. обеспечение различных потребностей субъектов общества (здравоохранение, образование, оборона и т.д.)
3. Как называется основной государственный план страны?
 - a. Государственный бюджет
 - b. Государственные финансы

- с. План устойчивого развития
4. Что служит основным источником финансовых ресурсов в коммерческой организации?
- прибыль
 - привлеченные денежные средства
 - безвозмездная сторонняя помощь
5. Уменьшение величины спроса является результатом:
- увеличения предложения
 - уменьшения предложения
 - повышения цены
 - снижения цены
-
6. Если цена товара выше точки пересечения кривой спроса и кривой предложения, то возникнет:
- избыток
 - дефицит
 - растет безработица
 - точка равновесия
-
7. Инвестирование - это
- целенаправленное вложение капитала на определенный срок
 - изучение «ниш» экономики для более выгодного вложения капитала
 - процесс принятия решений в условиях экономической неопределенности и многовариантности
8. Инновация – это:
- способ инвестирования денег в социально важные проекты
 - вид инвестиций, связанный с достижениями научно-технического прогресса
 - способ краткосрочного инвестирования в высоко рискованные проекты

Критерии оценивания теста

Критерий	Балл
За каждый правильный ответ	1 балл
Максимальный балл	10

7.2. Фонд оценочных средств для проведения промежуточной аттестации обучающихся по дисциплине

7.2.1. Требования к проведению промежуточной аттестации по дисциплине:

Зачет является промежуточным этапом изучения дисциплины и имеет целью проверить теоретические знания обучающихся, их навыки и умение применять полученные знания при решении практических финансовых задач.

Промежуточная аттестация по дисциплине «Финансово-экономический практикум» проводится в форме зачета.

При проведении промежуточной аттестации учитывается количество баллов, набранных студентом по итогам текущей аттестации (минимальное количество баллов 70) и отражающих качество выполнения самостоятельной работы, аналитических и практических заданий, устных выступлений и прохождений тестов рейтинг-контроля.

Рейтинговый балл, соответствующий зачету – от 70 до 140, предполагает прохождения компетентностно-ориентированного теста по дисциплине, состоящего из 40 вопросов.

7.2.2. Критерии оценки результатов прохождения студентом промежуточной аттестации по дисциплине

Уровень проявления	Качественная характеристика	Количественный	Оценка*
--------------------	-----------------------------	----------------	---------

компетенций		показатель (баллы БРС)	
			Квалитативная
высокий	<p>Студент глубоко и прочно усвоил понимание структуры финансовой, бюджетной и налоговой систем РФ. Он четко и логически стройно излагает принципы финансового планирования, свободно справляется с различного рода финансовыми задачами, находит правильное решение и аргументировано его объясняет при решении финансовых ситуаций. При решении финансовых задач уверенно использует различные инструментари, проводит расчеты простых и сложных процентных ставок. Демонстрирует навыки составления личного финансового плана. Демонстрирует также высокий уровень понимания планирования личного сбережения и инвестирования. Владеет разносторонними навыками анализа депозитных, кредитных и иных банковских продуктов для физических лиц с целью выбора наиболее оптимального по заданным критериям, а также анализа отдельных элементов социально-экономического развития страны, региона.</p>	135-150	зачтено
повышенный	<p>При демонстрации знаний о финансовой, бюджетной и налоговой систем РФ проявляет повышенный уровень понимания основных терминов, функций и структуры. Студент показывает твердое знание особенностей денежного обращения и инвестиционного процесса в РФ. Он достаточно четко излагает принципы финансового планирования, уверенно справляется с различного рода финансовыми задачами. При решении финансовых задач использует различные инструментари, проводит расчеты простых и сложных процентных ставок. Демонстрирует повышенный уровень понимания планирования личного сбережения и инвестирования. Владеет навыками анализа депозитных, кредитных и иных банковских продуктов для физических лиц с целью выбора наиболее оптимального по заданным критериям, а также анализа отдельных элементов социально-экономического развития страны, региона.</p>	112-134	
базовый	<p>При демонстрации знаний о финансовой, бюджетной и налоговой систем РФ показывает знания только основного материала. Допускает отдельные ошибки при демонстрации знаний об основных принципах финансового планирования. При решении финансовых задач использует базовые инструментари, испытывает незначительные затруднения при проведении расчетов простыми и сложными процентными ставками. Демонстрирует базовый уровень понимания планирования личного сбережения и инвестирования. Владеет базовыми навыками анализа депозитных, кредитных и иных</p>	90-111	

	банковских продуктов для физических лиц с целью выбора наиболее оптимального по заданным критериям.		
низкий	Допускает грубые ошибки при демонстрации знаний о финансовой, бюджетной и налоговой систем РФ. Не способен решить финансовые задачи используя базовые инструментари, испытывает значительные затруднения при проведении расчетов простыми и сложными процентными ставками. Не понимает основные аспекты планирования личного сбережения и инвестирования. Не владеет базовыми навыками анализа депозитных, кредитных и иных банковских продуктов для физических лиц.	Ниже 90	не зачтено

7.2.3 Спецификация оценочных средств

Проверяемые индикаторы проявления компетенций	
УК	
Компетентностно-ориентированный тест	
Вопросы теста	
УК-9.1 Понимает базовые принципы экономического развития и функционирования экономики, цели и формы участия государства в экономике	1-20
УК-9.2. Применяет методы личного экономического и финансового планирования для достижения текущих и долгосрочных финансовых целей, использует финансовые инструменты для управления личными финансами (личным бюджетом), контролирует собственные экономические и финансовые риски	21-40

7.2.4. Описание оценочных средств для проведения промежуточной аттестации

Компетентностно-ориентированный тест

Компетентностно-ориентированный тест – система стандартизированных заданий, позволяющая автоматизировать процедуру измерения уровня проявления компетенций у студента.

Пример вопросов для компетентностно-ориентированного теста

1. Финансы – это отношения, возникающие в процессе распределения и перераспределения:

- 1) стоимости валового общественного продукта и части национального богатства
- 2) денежных средств государства и субъектов хозяйствования
- 3) денежных средств государства, международных финансово-кредитных организаций, инвестиционных фондов и определенной части населения

2. Что служит основным источником финансовых ресурсов в коммерческой организации?

- 1) прибыль
- 2) привлеченные денежные средства
- 3) безвозмездная сторонняя помощь

3. Уменьшение величины спроса является результатом:

- 1) увеличения предложения
- 2) уменьшения предложения

- 3) повышения цены
- 4) снижения цены

4. Экономический рост страны - это:

- 1) увеличение номинального объема ВВП;
- 2) увеличение реального объема ВВП;
- 3) увеличение номинального объема ВВП на душу населения;
- 4) увеличение реального объема ВВП на душу населения;

5. Как проявляются последствия инфляции для потребителей?

- 1) увеличивается потребительский бюджет
- 2) повышаются реальные доходы
- 3) снижаются реальные доходы

6. Дивидент - это:

- 1) доход, получаемый владельцем акции
- 2) сбор денежных средств путем распространения акций
- 3) взнос, уплачиваемый акционерному обществу
- 4) деньги, вложенные в банке.

Критерии оценивания для компетентностно-ориентированного теста

Критерий	Балл
Обнаруживает понимание основных экономических структур	2
Демонстрирует знание принципов и методов реализации финансового планирования и инвестирования	2
Обосновывает выбранные пути принятия решений	2
Демонстрирует умение проведения расчетов	2
Демонстрирует навыки анализа депозитных, кредитных и иных банковских продуктов	2
Максимальный балл	10

8. Перечень основной и дополнительной литературы, необходимой для освоения дисциплины

а) основная литература

1. Финансовая грамотность : учебник для вузов / науч. ред. Р. А. Кокорев. — Москва : Издательство Московского университета, 2021. — 568 с. : ил
2. Экономическая теория: учебник и практикум для бакалавриата и магистратуры / Б. В. Корнейчук. – М.: Издательство Юрайт, 2020, 402с.

б) дополнительная литература

1. Головизнина ОА, Краснова ГН, Березин ДТ. Финансово-экономический практикум. Электронный курс. <https://moodle.yspu.org/course/view.php?id=897>
2. Финансовая грамотность : практикум для студентов вузов / науч. ред. Р. А. Кокорев. — Москва : Издательство Московского университета, 2021. — 79 с. : ил.

в) программное обеспечение

Наименования ежегодно обновляемых лицензионных программных продуктов, используемых при изучении дисциплины:

- MicrosoftWindows
- MicrosoftOffice
- Kaspersky Endpoint Security для бизнеса - Стандартный Russian Edition
- ЭПС «Система Гарант-Максимум»
- ЭПС «Консультант Плюс»

9. Перечень ресурсов информационно-телекоммуникационной сети «Интернет», необходимых для освоения дисциплины

1. 1. Научная электронная библиотека eLIBRARY.ru – рефераты, полные тексты научных статей из российских и зарубежных журналов;
2. 2. Электронно-библиотечная система IPRbooks - полнотекстовая база учебных и учебно-методических электронных изданий(<http://www.iprbookshop.ru>)
3. 3. ФГНУ «Научная педагогическая библиотека имени К. Д. Ушинского» <http://elib.gnpbu.ru/>.
4. 4. Электронно-библиотечная система «ЭБС ЮРАЙТ» - полнотекстовая база учебных и учебно-методических электронных изданий (www.biblio-online.ru)
5. <https://vashifinancy.ru/> сайт «Ваши финансы»
6. <https://www.minfin.ru/> сайт Минфина РФ
7. <http://budget76.ru/> Бюджет Ярославской области
8. <https://asi.ru/> сайт Агентства стратегических инициатив
9. <https://www.fin-izdat.ru/journal/> Журнал «Финансы и кредит»
10. <https://rjmf.econs.online/> Журнал «Деньги и кредит» (научный журнал Банка России)
11. <https://rg.ru/tema/ekonomika/finansy/> Российская газета (финансовые новости)

10. Методические указания для преподавателя и обучающихся по освоению дисциплины

Главные особенности изучения дисциплины:

- *практикоориентированность*, изучение каждой темы курса повышает финансовую грамотность студента, готовит его к принятию финансовых решений, совокупность знаний и умений предполагает не только формирование теоретической основы, но и развитие практических навыков в финансовой сфере;

- *рефлексивность*, технология изучения дисциплины предполагает постоянное обращение студента к формируемым у него профессионально значимым компетенциям, по итогам изучения каждой темы необходимо самостоятельно оценивать результаты своей образовательной деятельности, определяя причины возникающих проблем и перспективы дальнейшего развития умений решать поставленные задачи;

- *рейтинговость*, в рамках дисциплины действует балльно-рейтинговая система, каждая тема включает в себя ответы при устном опросе преподавателя, разноуровневые финансовые задачи и задания для самостоятельной работы, а также тесты к рейтинг-контролю, выполняя которые студент может получить максимальное количество баллов в зависимости от изучаемой темы(см. таблицу п.7.1). Получаемые в процессе работы баллы суммируются и учитываются при выставлении оценки в аттестационные недели, по итогам изучения дисциплины.

Программа дисциплины предполагает проведение по каждой теме лекционных, практических занятий и тестов к рейтинг-контролю. Тематический план включает 6 разделов, изучение которых направлено на формирование компетенций УК -2.

Практические занятия способствуют глубокому усвоению знаний и их систематизации, способствуют формированию научного мышления, совершенствуют практические умения работы с научной и учебно-методической литературой, способствуют

формированию профессиональных знаний и умений.

Подготовка к практическому занятию главный и самый ответственный этап обучения студента, она требует значительных усилий, ответственности, времени.

Изучение вопросов рекомендуется начинать с лекционного материала. Далее, используя всю имеющуюся литературу, в том числе Интернет-ресурсы, необходимо найти все определения, понятия, формулы для расчетов. Изучив рекомендуемую литературу, надо подготовить полный ответ на каждый вопрос занятия. В рабочей тетради к каждому вопросу следует сделать конспект по изученному материалу, выписать формулы, дать подробную им расшифровку, тщательно продумать своё выступление по данному вопросу на занятии.

Перечень вопросов к зачету

1. Финансовая сфера: понятие, структура.
2. Особенности поведения в финансовой сфере.
3. Экономическая система: понятие, структура.
4. Финансовая грамотность в России
5. Особенности повышения финансовой грамотности за рубежом
6. Финансовая система: понятие, структура
7. Финансовые отношения в РФ
8. Финансы: понятие, функции
9. Деньги: понятие, функции, виды
10. Денежное обращение в РФ
11. Денежная система РФ
12. Бюджетная система: понятие, структура
13. Бюджетная система в РФ
14. Особенности бюджетного процесса в РФ
15. Внебюджетные фонды РФ
16. Инфляция: понятие, виды
17. Налоговая система РФ
18. Действующие в РФ налоги и сборы
19. Собственность: понятие, виды
20. Рынок: понятие, виды.
21. Закон спроса и закон предложения
22. Государственное регулирование цен
23. Финансовый рынок: назначение, особенности формирования цены
24. Ценные бумаги: понятие, виды, назначение
25. Кредитный рынок: назначение, особенности формирования цены
26. Рынок труда: назначение, особенности формирования цены
27. Безработица: понятие, факторы влияющие
28. Рынок земли: назначение, особенности формирования цены
29. Инвестиции: понятие, классификация
30. Инвестиционные процессы в современной России
31. Инвестиционная привлекательность: понятие, структура
32. Иностранные инвестиции: роль в экономике государства
33. Инвестиционный проект: понятие, виды
34. Основные показатели оценки инвестиционного проекта
35. Прибыль организации: понятие порядок формирования
36. Издержки фирмы: понятие, виды
37. Домашние хозяйства: понятие назначение
38. Роль домашних хозяйств в экономической системе
39. Роль малого и среднего бизнеса в экономике государства
40. Основные показатели экономического роста государства
41. Роль электронных услуг в современной экономике
42. Основные направления информатизации общества

11. Перечень информационных технологий, используемых при осуществлении образовательного процесса по дисциплине

При освоении дисциплины используется электронная образовательная среда ЯГПУ LMSMOODLe.

Контроль знаний студентов по дисциплине осуществляется в рамках электронной среды фиксации успеваемости студентов (БРС) ЯГПУ.

12. Материально-техническое обеспечение дисциплины

1. Оборудованные аудитории – столы, стулья, доска
2. Задания для работы студентов, обучающихся по индивидуальному графику;
3. Материалы для промежуточного контроля;
4. Раздаточный материал;

13. Преподавание дисциплины на заочном отделении

13.1. Объем дисциплины и виды учебной работы

Общая трудоемкость дисциплины составляет 2 зачетные единицы.

Вид учебной работы	Всего часов	Триместры
		2
Контактная работа с преподавателем (всего)	10	10
В том числе:		
Лекции	4	4
Практические занятия (ПЗ)	6	6
Лабораторные работы (ЛР)		
Самостоятельная работа (всего)	62	62
В том числе:		
Подготовка аналитического заключения по теме в форме эссе.	8	8
Подготовка глоссария по теме	10	10
Работа с интернет-ресурсами	12	12
Изучение опыта	10	10
Доклад	22	22
Вид промежуточной аттестации	зачет	зачет
Общая трудоемкость (часов)	72	72
Общая трудоемкость (зачетных единиц)	2	2

13.2. Содержание дисциплины

13.2.1. Разделы дисциплин и виды занятий

№	Наименование раздела дисциплины и входящих в него тем	Кол-во часов				
		Лекции	Практ. занятия	Лабор. занятия	Самост. работа студ.	Всего часов

1	Раздел: Основы финансовой грамотности		1		8	9
1.1.	Введение в дисциплину. Особенности поведения в финансовой сфере.				4	4
1.2	Финансовая грамотность в России и за рубежом		1		4	5
2	Раздел: Финансовая система Российской Федерации	1	1		10	12
2.1	Финансовая система и финансовые отношения в Российской Федерации	1	1		4	6
2.2	Денежное обращение и денежная система Российской Федерации				6	6
3	Раздел: Бюджетная система Российской Федерации	1	1		10	12
3.1	Бюджетная система и бюджетный процесс в Российской Федерации.	1	1		4	6
3.2	Действующие в Российской Федерации налоги и сборы.				6	6
4	Раздел: Рыночная экономика России	1	1		12	14
4.1	Рынок: закон спроса и предложения, современные аспекты				6	6
4.2	Виды рынков: финансовый, кредитный, рынок труда, рынок земли	1	1		6	8
5	Раздел: Инвестиции и инвестиционный процесс в Российской Федерации	1	1		12	14
5.1	Инвестиционные процессы в современной России.				8	8
5.2	Оценка и реализация инвестиционного проекта	1	1		4	6
6	Экономическая система современной России		1		10	11
6.1	Домашние хозяйства в современной экономической системе. Особенности личного финансового планирования.		1		4	5
6.2	Роль электронных услуг в современной экономике				6	6
Всего:		4	6		62	72

13.3. Перечень учебно-методического обеспечения для самостоятельной работы обучающихся по дисциплине

13.3.1. Содержание самостоятельной работы студентов по темам

№ п/п	Темы дисциплины	Содержание самостоятельной работы студентов
1.1	Введение в дисциплину. Особенности поведения в финансовой сфере.	1. Ознакомиться с содержанием дисциплины, с целью и задачами. 2. Провести анализ поведения своего окружения,

		<p>осуществляющего финансовые операции. Выявить закономерности финансового поведения и их влияние на финансовые решения.</p> <p>Сделать глоссарий по теме. Подготовить аналитическое заключение по теме в форме эссе.</p>
1.2	Финансовая грамотность в России и за рубежом	<p>1.Используя Интернет-ресурс https://vashifinancy.ru/ , ознакомиться с итогами рейтингов финансовой грамотности регионов России.</p> <p>2.Провести анализ изменения рейтинговых позиций по Ярославской области, сравнить его с другими регионами ЦФО.</p> <p>Подготовить аналитическое заключение по теме в форме эссе.</p>
2.1	Финансовая система и финансовые отношения в Российской Федерации	<p>Ознакомиться более подробно о работе государственных внебюджетных фондов: цель создания, назначение, формирование ресурсов.</p> <p>Сделать глоссарий по теме.</p> <p>Подготовить доклад по теме «Государственное регулирование экономики: основные инструменты», «Государственное регулирование экономики: основные инструменты»</p>
2.2	Денежное обращение и денежная система Российской Федерации	<p>1. Изучить термины, относящиеся к теме, понимать их сущность и значение.</p> <p>2. Выявить общие и отличительные признаки денежных и финансовых отношений. Привести примеры.</p> <p>Сделать глоссарий по теме.</p> <p>Подготовить доклад по теме «Роль кредитно-денежной политики в современной рыночной экономике», «Деньги и их роль в экономике»</p>
3.1	Бюджетная система и бюджетный процесс в Российской Федерации.	<p>1.Ознакомиться с контентом сайта Минфина РФ https://www.minfin.ru/</p> <p>2.Изучить актуальную информацию о бюджете России на сайте https://budgetrf.ru/</p> <p>В системе ИАС «Мониторинг Ярославской области» http://budget76.ru/ ознакомиться с бюджетом для граждан.</p> <p>3.Изучить информацию об исполнении бюджетов разных уровней, сравнить с другими субъектами РФ.</p> <p>Сделать глоссарий по теме.</p> <p>Подготовить доклад по теме «Особенности формирования бюджетной политики в РФ. Отличие ее от зарубежных стран», «Причины инфляции, ее сущность и методы борьбы с ней», «Роль внебюджетных фондов в экономике государства»</p>
3.2	Действующие в Российской Федерации налоги и сборы.	<p>1. Изучить термины, относящиеся к теме, понимать их сущность и значение. Уметь отличать «налоги» от понятия «сборы».</p> <p>2.Используя Интернет-ресурс мэрии города Ярославля https://city-yaroslavl.ru/ , ознакомиться с Решением муниципалитета по поводу установления налоговых льгот или Постановлением мэрии о налоговых расходах на текущий год.</p> <p>Сделать глоссарий по теме.</p> <p>Подготовить доклад по теме «Приоритеты бюджетной и налоговой политики современной России», «Новое в налоговом законодательстве», «Последствия</p>

		реформирования налоговой системы»
4.1	Рынок: закон спроса и предложения, современные аспекты	1. Изучить термины, относящиеся к теме, понимать их сущность и значение. 2. Ознакомиться с видами рыночной конкуренции. Привести примеры к каждому виду. Сделать глоссарий по теме. Подготовить доклад по теме «Принципы и механизмы регулирования цены государством», «Особенности формирования регионального рынка»
4.2	Виды рынков: финансовый, кредитный, рынок труда, рынок земли	1. Выявить преимущества и недостатки рыночного механизма каждого вида рынка. 2. Определить особенности установления равновесной цены на каждом рынке. Сделать глоссарий по теме. Подготовить доклад по теме «Безработица, ее роль в экономическом механизме рынка труда», «Особенности функционирования мирового кредитного рынка», «Роль собственности в современной экономике»
5.1	Инвестиционные процессы в современной России.	1. Ознакомиться с контентом Инвестиционного портала Ярославской области https://www.invest76.com/ . 2. Ознакомиться с итогами Национального рейтинга состояния инвестиционного климата регионов России https://asi.ru/ Провести анализ изменения рейтинга Ярославской области, сравнить с другими регионами. Подготовить доклад по теме «Роль государства в инвестиционной политике», «Роль иностранных инвестиций в современной экономике России»
5.2	Оценка и реализация инвестиционного проекта	Ознакомиться с Картой региональных инвестиционных проектов Российской Федерации https://www.investinregions.ru/ Подготовить доклад по теме «Формирование методики оценки инвестиционных проектов в России», «ГЧП – новая форма финансирования проектов»
6.1	Домашние хозяйства в современной экономической системе. Особенности личного финансового планирования.	1. Изучить термины, относящиеся к теме, понимать их сущность и значение. 2. Используя Интернет-ресурс https://vashifinancy.ru/ , в статьях ознакомиться с проблемами микрокредитов, механизмами финансовых пирамид, изучить основы домашней бухгалтерии. Сделать краткие выводы. 3. В разделе «Библиотека» ознакомиться с перечнем тем, выбрать любой раздел (ы) для изучения. Сделать глоссарий по теме. Подготовить доклад по теме «Роль домохозяйств в развитии малого бизнеса современной рыночной экономики», «Современные формы организации бизнеса: сущность, преимущества, недостатки»
6.2	Роль электронных услуг в современной экономике	1. Исследовать сущность и особенности, а также наиболее распространенные виды электронных услуг. 2. Определить основные тенденции развития электронных услуг в России на основе сравнительного анализа с развитыми странами. Сделать глоссарий по теме. Подготовить доклад по теме «Особенности развития российского информационного общества», «Разнообразие электронных услуг в современной экономике»

Министерство просвещения Российской Федерации
ФГБОУ ВО «Ярославский государственный педагогический
университет им. К.Д. Ушинского»

У Т В Е Р Ж Д А Ю
проректор по учебной работе
_____ М.Ю. Соловьев
« ____ » _____ 2023 г.

Программа учебной дисциплины

Наименование дисциплины:

**К.М.01.04. Нормативно-правовые основы профессиональной
деятельности. Антикоррупционное поведение.**

Рекомендуется для всех направлений подготовки

Квалификация (степень) выпускника: бакалавр

Разработчики:

Доцент кафедры отечественной истории
кандидат исторических наук

О. Н. Литвинова

Утверждено на заседании кафедры

Отечественной истории

«31» марта 2023 г.

Протокол № 6

Зав. кафедрой

Г.Н. Кочешков

1. Цели и задачи дисциплины:

Цель дисциплины «Нормативно-правовые основы профессиональной деятельности. Антикоррупционное поведение» - формирование социально-правовой компетентности личности, необходимой в будущей профессиональной деятельности, повышение политико-правовой грамотности и выработка активной гражданской позиции

Основными задачами курса являются:

1. **понимание** и интерпретация современных правовых событий;
2. **овладение навыками** логического и образного освоения правового аспекта действительности, понятийным аппаратом, теоретической и методологической базой юридической науки;
3. **развитие умений**, необходимых для научного познания, поиска, обработки и использования юридической информации;

2. Место дисциплины в структуре основной профессиональной образовательной программы (ОПОП):

Дисциплина включена в обязательную часть ОПОП.

3. Перечень планируемых результатов обучения по дисциплине:

КОМПЕТЕНЦИИ		Индикаторы	Оценочные средства
Шифр	Формулировка		
УК-2.	Способен определять круг задач в рамках поставленной цели и выбирать оптимальные способы их решения, исходя из действующих правовых норм, имеющихся ресурсов и ограничений	УК-2.1. Определяет совокупность взаимосвязанных задач и ресурсное обеспечение, условия достижения поставленной цели, исходя из действующих правовых норм УК-2.2. Оценивает вероятные риски и ограничения, определяет ожидаемые результаты решения поставленных задач УК-2.3. Использует инструменты и техники цифрового моделирования для реализации образовательных процессов	Практическое задание, тест, доклад, устный ответ, компетентностно-ориентированный тест
УК-10.	Способен формировать нетерпимое отношение к проявлениям экстремизма, терроризма, коррупционному поведению и противодействовать им в профессиональной деятельности	УК-10.1. Понимает социально-экономические причины коррупции, проявления экстремизма и терроризма, принципы, цели и формы борьбы с проявлениями коррупционного поведения, проявлениями экстремизма и терроризма УК-10.2. Идентифицирует и оценивает коррупционные риски, демонстрирует способность противодействовать коррупционному поведению УК-10.3 Знает особенности	Практическое задание, тест, доклад, устный ответ, компетентностно-ориентированный тест

		профилактики и борьбы с проявлениями экстремизма и терроризма в молодежной среде	
ОПК-1.	Способен осуществлять профессиональную деятельность в соответствии с нормативными правовыми актами в сфере образования и нормами профессиональной этики	<p>ОПК-1.1. Понимает и объясняет сущность приоритетных направлений развития образовательной системы Российской Федерации, законов и иных нормативно-правовых актов, регламентирующих образовательную деятельность в Российской Федерации, нормативных документов по вопросам обучения и воспитания детей и молодежи, федеральных государственных образовательных стандартов дошкольного, начального общего, основного общего, среднего общего, среднего профессионального образования, профессионального обучения, законодательства о правах ребенка, трудового законодательства</p> <p>ОПК-1.2. Применяет в своей деятельности основные нормативно-правовые акты в сфере образования и нормы профессиональной этики, обеспечивает конфиденциальность сведений о субъектах образовательных отношений, полученных в процессе профессиональной деятельности</p>	Практическое задание, тест, доклад, устный ответ, компетентностно-ориентированный тест

4. Объем дисциплины и виды учебной работы

Общая трудоемкость дисциплины составляет 2 зачетные единицы.

Вид учебной работы	Всего часов	Семестры
		2 / 3
Контактная работа с преподавателем (всего)	36	36
В том числе:		
Лекции	12	12
Практические занятия (ПЗ)	24	24
Самостоятельная работа (всего)	36	36
В том числе:		
выполнение практических заданий	18	18
подготовка докладов	12	12
решение тестов	6	6
Вид промежуточной аттестации (зачет, экзамен)	Зачет	Зачет

Общая трудоемкость (часов)	72	72
Общая трудоемкость (зачетных единиц)	2	2

5. Содержание дисциплины

5.1. Содержание разделов дисциплины

№ п/п	Наименование раздела дисциплины	Наименование тем
1	Основы правовых знаний. Конституционные основы профессиональной деятельности.	1. Основы правовых знаний 2. Конституция РФ — основной закон государства. 3. Военная доктрина РФ. Законодательство РФ о прохождении военной службы.
2	Источники права. Юридическая ответственность в сфере профессиональной деятельности.	1. Источники права. 2. Понятие правонарушения и юридической ответственности. Коррупция в сфере образования. 3. Противодействие коррупции, экстремизму, терроризму.
3	Административные и гражданские правоотношения в сфере профессиональной деятельности	1. Административные правоотношения в профессиональной деятельности. 2. Гражданские правоотношения в профессиональной деятельности.
4.	Семейные и трудовые правоотношения в профессиональной деятельности.	1. Семейные правоотношения. 2. Трудовые правоотношения в профессиональной деятельности.

5.2. Разделы дисциплин и виды занятий

№	Наименование раздела дисциплины и входящих в него тем	Кол-во часов			
		Лекции	Практ. занятия	Самост. работа студ.	Всего часов
1	Раздел: Основы правовых знаний. Конституционные основы профессиональной деятельности.	6	6	12	24
1.1.	Тема: Основы правовых знаний	4	2	6	12
1.2.	Тема: Конституция РФ — основной закон государства.		4	4	8
1.3.	Тема: Военная доктрина РФ. Законодательство РФ о прохождении военной службы.	2		2	4
2	Раздел: Источники права. Юридическая ответственность в сфере профессиональной деятельности.	4	6	10	20

2.1.	Тема: Источники права.	2	2	4	8
2.2.	Тема: Понятие правонарушения и юридической ответственности. Коррупция в сфере образования.	2	2	4	8
2.3	Тема: Противодействие коррупции, экстремизму, терроризму		2	2	4
3.	Раздел: Административные и гражданские правоотношения в сфере профессиональной деятельности		6	6	12
3.1.	Тема: Административные правоотношения в профессиональной деятельности.		2	2	4
3.2.	Тема: Гражданские правоотношения в профессиональной деятельности.		4	4	8
4	Раздел: Семейные и трудовые правоотношения в профессиональной деятельности.	2	6	8	16
4.1.	Тема: Семейные правоотношения.		4	4	8
4.2.	Тема: Трудовые правоотношения в профессиональной деятельности.	2	2	4	8
Всего:		12	24	36	72

6. Перечень учебно-методического обеспечения для самостоятельной работы обучающихся по дисциплине

6.1. Содержание самостоятельной работы студентов по темам

№ п/п	Темы дисциплины	Содержание самостоятельной работы студентов
1	Основы правовых знаний	решение тестов
2	Конституция РФ — основной закон государства.	выполнение практических заданий
3	Военная доктрина РФ. Законодательство РФ о прохождении военной службы.	выполнение практических заданий
4	Источники права.	выполнение практических заданий
5	Понятие правонарушения и юридической ответственности. Коррупция в сфере образования.	выполнение практических заданий
6	Противодействие коррупции, экстремизму, терроризму	выполнение практических заданий
7	Административные правоотношения в профессиональной деятельности.	выполнение практических заданий решение тестов
8	Гражданские правоотношения в	подготовка докладов

	профессиональной деятельности.	решение тестов
9	Семейные правоотношения.	выполнение практических заданий подготовка докладов
10	Трудовые правоотношения в профессиональной деятельности.	подготовка докладов

6.2. Тематика курсовых работ (проектов) – не предусмотрено

6.3. Примерная тематика рефератов – не предусмотрено

7. Фонды оценочных средств

7.1. Фонд оценочных средств для проведения текущей аттестации обучающихся по дисциплине

Наименование темы дисциплины	Средства текущего контроля	Перечень компетенций (указать шифр)
Основы правовых знаний	Тест	УК-2, УК-10, ОПК-1
Конституция РФ — основной закон государства.	Практическое задание	УК-2, УК-10, ОПК-1
Военная доктрина РФ. Законодательство РФ о прохождении военной службы.	Практическое задание	УК-2, УК-10, ОПК-1
Источники права.	Практическое задание	УК-2, УК-10, ОПК-1
Понятие правонарушения и юридической ответственности. Коррупция в сфере образования.	Практическое задание	УК-2, УК-10, ОПК-1
Противодействие коррупции, экстремизму, терроризму	Практическое задание	УК-2, УК-10, ОПК-1
Административные правоотношения в профессиональной деятельности.	Практическое задание Тест	УК-2, УК-10, ОПК-1
Гражданские правоотношения в профессиональной деятельности.	Доклад Тест	УК-2, УК-10, ОПК-1
Семейные правоотношения.	Практическое задание Доклад	УК-2, УК-10, ОПК-1
Трудовые правоотношения в профессиональной деятельности.	Доклад	УК-2, УК-10, ОПК-1

Текущий контроль осуществляется на основе рейтинговой технологии оценивания. Обучающиеся в процессе изучения дисциплины набирают рейтинговые баллы и в рамках аттестационной недели получают отметки в соответствии с набранными баллами.

Критерии оценки видов работ

Посещение лекционных занятий – 0,5 балла, посещение практических занятий – 0,5 балла.

Выступление на практических занятиях:

активное участие в обсуждении, представление результатов самостоятельной работы (1-2 балла):

периодическая активность – 1 балл, активное участие в обсуждении проблем и практических заданий – 2 балла.

Выполнение заданий для самостоятельной работы – от 1 до 6 баллов (в зависимости от сложности заданий).

Рейтинг план

Базовая часть			
Вид контроля	Форма контроля	Мин. Кол-во баллов	Макс. Кол-во баллов
Контроль посещаемости	Посещение лекционных, практических (лабораторных) занятий	0	8
	<i>Итого</i>	0	8
Контроль работы на занятиях	Наименование темы	Мин. Кол-во баллов	Макс. Кол-во баллов
	Основы правовых знаний	1	8
	Конституция РФ — основной закон государства.	0,5	4
	Военная доктрина РФ. Законодательство РФ о прохождении военной службы.	0,5	4
	Источники права.	1	8
	Понятие правонарушения и юридической ответственности. Коррупция в сфере образования.	0,5	4
	Противодействие коррупции, экстремизму, терроризму	0,5	4
	Административные правоотношения в профессиональной деятельности.	1	8
	Гражданские правоотношения в профессиональной деятельности.	1	8
	Семейные правоотношения.	1	8
	Трудовые правоотношения в профессиональной деятельности.	1	8
	Итого	8	72
Всего в семестре		8	72
Промежуточная аттестация		3	5
ИТОГО		11	77
Подготовка к практическим занятиям является обязательным условием получения итоговой рейтинговой оценки по дисциплине не зависимо от количества накопленных баллов			
К промежуточной аттестации не допускаются обучающиеся, набравшие в течение семестра менее 42 балла			

Примеры заданий для практических занятий.

1. Сравните старый и новый законы «Об образовании» по следующим параметрам:
 - а) содержание основных понятий, используемых в законах;
 - б) принципы государственной политики и гарантии прав граждан в сфере образования;

в) система образования, формы получения образования;

г) типы образовательных учреждений/организаций

Что осталось неизменным, что претерпело существенные или незначительные изменения?

2. Составьте таблицу:

Основные права и обязанности участников образовательного процесса по новому закону «Об образовании»

Обучающиеся		Родители		Педагоги	
Права	Обязанности	Права	Обязанности	Права	Обязанности

3. Сравните полученные данные со старым законом об образовании. Что осталось неизменным, что претерпело существенные или незначительные изменения?

Критерии оценивания заданий, выполненных на практических занятиях (семинарах)

Критерий	Балл
Использование профессиональных понятий и терминов в речи	1 балл
Соответствие предлагаемых решений поставленной задаче	1 балл
Логичность изложения	1 балл
Оригинальность предлагаемых решений	1 балл
Максимальный балл	4

7.1.1 Тест.

Тест — система стандартизированных заданий, позволяющая автоматизировать процедуру измерения уровня знаний и умений студента. Тестовый контроль дает возможность при незначительных затратах аудиторного времени проверять знания у всех студентов группы. В зависимости от количества и сложности вопросов и заданий по дисциплине текущий контроль посредством теста занимает от 10 до 45 мин. аудиторного времени.

Примеры тестовых заданий

1. Нормативный договор - это:

А. Правило поведения, вошедшее в привычку В. Случай в юридической практике, являющийся образцом для принятия решений народа

Б. Соглашение двух и более лиц Г. Специальный документ, принятый властью

2. Соблюдение правовых норм обеспечивается:

А. Силой государственного принуждения В. Совестью людей

Б. Силой общественного мнения Г. Формами духовного воздействия

3. Право на образование относится к группе прав:

А. Политические В. Социальные

Б. Экономические Г. Культурные

4. Не является элементом системы права:

А. Норма права В. Институт права

Б. Семья права Г. Отрасль права

5. Естественные права:

- А. Даются человеку с рождения
 В. Даются человеку государством с 18 лет
- Б. Представляют собой эмоции человека
 Г. Принадлежат человеку по традициям общества
6. На территории РФ не действуют:
- А. Федеральные законы
 В. Федеральные конституционные законы
- Б. Федеральные муниципальные законы
 Г. Законы субъектов
7. Конституция РФ была:
- А. Принята Парламентом
 В. Принята народом на референдуме
- Б. Принята Конституционным судом РФ
 Г. Дарована Президентом
8. Основателем исторической школы права был:
- А. Л. Петражицкий
 В. К. Ф. Савиньи
- Б. Ш. Л. Монтескье
 Г. К. Маркс
9. Во второй главе Конституции РФ содержится:
- А. Полномочия Президента РФ
 В. Права и свободы человека
- Б. Основы конституционного строя
 Г. Порядок работы Государственной Думы
10. Какой трудовой стаж дает педагогу право на дополнительный годовой отпуск:
- А. 5 лет
 В. 10 лет
- Б. 7 лет
 Г. 15 лет
11. Кем был принят закон «Об образовании» РФ?
- А. Министерством образования и науки
 В. Народом
- Б. Президентом
 Г. Государственной Думой
12. Какая теория права отождествляет право и закон
- А. Нормативная
 В. Психологическая
- Б. Социологическая
 Г. Ценностная
13. Деятельность арбитражных и нотариальных органов регулируется:
- А. Административным правом
 В. Гражданско-процессуальным правом
- Б. Гражданским правом
 Г. Трудовым правом
14. Особенным условием заключения трудового договора с работником высшего учебного заведения является:
- А. Повышение квалификации
 В. Наличие среднего профессионального образования
- Б. Избрание на должность
 Г. Наличие трудового стажа
15. Последствием действия правовой нормы является:
- А. Гипотеза
 В. Диспозиция
- Б. Коллизия
 Г. Санкция

Критерии оценивания теста

Критерий	Балл
менее 60 % правильных ответов	0 баллов
от 60% до 75% правильных ответов	1 балл
от 75% до 90 % правильных ответов	2 балла
Свыше 90 % правильных ответов	3 балла

7.1.2. Доклад

Доклад - подготовленное устное выступление на определённую тему, включающее постановку проблемы, изложение тезисов (положений), доказательств и примеров, выводы.

Примерные темы докладов:

1. Основы конституционного строя РФ.
2. Проблема построения правового государства и гражданского общества в РФ и сфера образования.
3. Основы правового статуса личности в РФ. Конституционное обеспечение права на образование и других основных прав человека в РФ.
4. Федеративное устройство России. Принцип федерализма в образовательном праве.
5. Система государственной власти в Российской Федерации. Органы управления образованием.
6. Местное самоуправление в РФ.

Критерии оценивания доклада

Критерий	Балл
Соблюдение заданной структуры доклада (обоснование актуальности темы, основная часть, заключение).	0,5 балла
Разнообразие представленных в докладе точек зрения на проблему	1 балл
Логика и грамотность изложения материала	0,5 балла
Наличие презентации для сопровождения	1 балл
Наличие собственной обоснованной точки зрения на проблему	1 балл
Максимальный балл	4

7.1.3. Практическое задание

Практическое задание – это задание, с помощью которого у студентов формируются, развиваются и оцениваются правильные практические действия, вызывающее познавательную потребность в новом неизвестном знании, служащем для правильного выполнения действия, приводящего к достижению цели.

Примеры практических заданий

1. Ученик 7 класса 12-летний Илья Жаров, познакомившись с Конституцией РФ и Конвенцией о правах ребенка, отказался делать задание на уроке технологии — мастерить табуретку, заявив, что детский труд законодательно запрещён. Поскольку это был последний урок, учитель закрыл Жарова в классе и отказался отпускать домой, пока тот не выполнит задание. Вместе с Жаровым добровольно остался его товарищ Малышев. Однако Жаров устроил истерику и, размахивая молотком, испортил дорогой станок, а также, сильно повредил глаз своему однокласснику. Родители Малышева потребовали возмещения принесенного вреда, а родители Жарова обвинили во всём учителя, который довел ученика до истерики. Дело дошло до судебного разбирательства. Выяснилось, что ученик Жаров страдал нервным заболеванием и наблюдался у детского психиатра. Однако классный руководитель небескорыстно по просьбе родителей ученика скрыл этот факт от остальных, тем более, ранее в школе это не проявлялось.

Какое решение в итоге примет суд? Кто понесёт наказание в данной ситуации? Кто возместит ущерб, причиненный школе? Правомерны ли были претензии ученика Жарова к

заданиям на уроке технологии?

2. При проверке колледжа выяснилось, что преподаватель Михеева не представила справку об отсутствии судимости при приеме на работу, а администрация учреждения закрыла на это глаза из-за нехватки кадров. Дополнительная проверка показала, что Михеева была судима за кражу. В результате преподаватель была отстранена от работы. Однако Михеева в течение полугода оспаривала данное решение, утверждая, что она не была судима, и ей удалось доказать, что при дополнительной проверке по халатности сотрудников МВД была предоставлена информация на её ровесницу и однофамилицу, сама же педагог никогда к уголовной ответственности не привлекалась. За период судебных разбирательств Михеева, лишенная работы, стала задолженницей и была выселена из комнаты, взятой в ипотеку.

Какое наказание понесут участники данной ситуации: администрация учреждения, гражданка Михеева и сотрудники МВД? Имеет ли право Михеева требовать компенсации за понесенные потери?

Критерии оценивания практического задания

Критерий	Балл
Соблюдение заданной структуры	1 балл
Рассмотрение различных точек зрения на проблему	1 балл
Логика и грамотность изложения материала	1 балл
Использование необходимого юридического материала	1 балл
Наличие собственной обоснованной точки зрения на проблему	1 балл
Максимальный балл	6

7.2. Фонд оценочных средств для проведения промежуточной аттестации обучающихся по дисциплине.

7.2.1. Требования к проведению промежуточной аттестации по дисциплине:

1. При проведении промежуточной аттестации учитывается количество баллов, набранных студентом по итогам текущей аттестации и отражающих степень его активности при работе на лекциях и семинарах.

2. Рейтинговый балл, соответствующий **зачету** – от **45** до **77**, предполагает успешное выполнение заданий по программе и в количественной форме отражает достигнутый студентом уровень в овладении формируемыми данной дисциплиной компетенциями.

7.2.2 Критерии оценки результатов прохождения студентом промежуточной аттестации по дисциплине

Уровень проявления компетенций	Качественная характеристика	Количественный показатель (баллы БРС)	Оценка
			Квалитативная
базовый	Не допускает грубых ошибок. Определяет совокупность взаимосвязанных задач и ресурсное обеспечение, условия достижения поставленной цели, исходя из действующих правовых норм. Оценивает вероятные риски и ограничения, определяет ожидаемые	45-77	зачтено

	<p>результаты решения поставленных задач. Использует инструменты и техники цифрового моделирования для реализации образовательных процессов. Понимает социально-экономические причины коррупции, проявления экстремизма и терроризма, принципы, цели и формы борьбы с проявлениями коррупционного поведения, проявлениями экстремизма и терроризма. Идентифицирует и оценивает коррупционные риски, демонстрирует способность противодействовать коррупционному поведению.</p> <p>Знает особенности профилактики и борьбы с проявлениями экстремизма и терроризма в молодежной среде. Понимает и объясняет сущность приоритетных направлений развития образовательной системы Российской Федерации, законов и иных нормативно-правовых актов, регламентирующих образовательную деятельность в Российской Федерации, нормативных документов по вопросам обучения и воспитания детей и молодежи, федеральных государственных образовательных стандартов дошкольного, начального общего, основного общего, среднего общего, среднего профессионального образования, профессионального обучения, законодательства о правах ребенка, трудового законодательства. Применяет в своей деятельности основные нормативно-правовые акты в сфере образования и нормы профессиональной этики, обеспечивает конфиденциальность сведений о субъектах образовательных отношений, полученных в процессе профессиональной деятельности.</p>		
<p>низкий</p>	<p>Допускает грубые ошибки. Не способен определять совокупность взаимосвязанных задач и ресурсное обеспечение, условия достижения поставленной цели, исходя из действующих правовых норм. Не оценивает вероятные риски и ограничения, определяет ожидаемые результаты решения поставленных задач. Не использует инструменты и техники цифрового моделирования для реализации образовательных процессов. Не понимает социально-экономические причины коррупции, проявления</p>	<p>0-44</p>	<p>не зачтено</p>

	<p>экстремизма и терроризма, принципы, цели и формы борьбы с проявлениями коррупционного поведения, проявлениями экстремизма и терроризма. Не идентифицирует и не оценивает коррупционные риски, не демонстрирует способность противодействовать коррупционному поведению. Не знает особенностей профилактики и борьбы с проявлениями экстремизма и терроризма в молодежной среде. Не понимает и не объясняет сущность приоритетных направлений развития образовательной системы Российской Федерации, законов и иных нормативно-правовых актов, регламентирующих образовательную деятельность в Российской Федерации, нормативных документов по вопросам обучения и воспитания детей и молодежи, федеральных государственных образовательных стандартов дошкольного, начального общего, основного общего, среднего общего, среднего профессионального образования, профессионального образования, законодательства о правах ребенка, трудового законодательства. Не применяет в своей деятельности основные нормативно-правовые акты в сфере образования и нормы профессиональной этики, не обеспечивает конфиденциальность сведений о субъектах образовательных отношений, полученных в процессе профессиональной деятельности.</p>		
--	---	--	--

7.2.3 Спецификация оценочных средств

Проверяемые индикаторы проявления компетенций
УК, ОПК
Устный опрос

<p>УК-2.1. Определяет совокупность взаимосвязанных задач и ресурсное обеспечение, условия достижения поставленной цели, исходя из действующих правовых норм</p> <p>УК-2.2. Оценивает вероятные риски и ограничения, определяет ожидаемые результаты решения поставленных задач</p> <p>УК-2.3. Использует инструменты и техники цифрового моделирования для реализации образовательных процессов</p> <p>УК-10.1. Понимает социально-экономические причины коррупции, проявления экстремизма и терроризма, принципы, цели и формы борьбы с проявлениями коррупционного поведения, проявлениями экстремизма и терроризма</p> <p>УК-10.2. Идентифицирует и оценивает коррупционные риски, демонстрирует способность противодействовать коррупционному поведению</p> <p>УК-10.3 Знает особенности профилактики и борьбы с проявлениями экстремизма и терроризма в молодежной среде</p> <p>ОПК-1.1. Понимает и объясняет сущность приоритетных направлений развития образовательной системы Российской Федерации, законов и иных нормативно-правовых актов, регламентирующих образовательную деятельность в Российской Федерации, нормативных документов по вопросам обучения и воспитания детей и молодежи, федеральных государственных образовательных стандартов дошкольного, начального общего, основного общего, среднего общего, среднего профессионального образования, профессионального обучения, законодательства о правах ребенка, трудового законодательства</p> <p>ОПК-1.2. Применяет в своей деятельности основные нормативно-правовые акты в сфере образования и нормы профессиональной этики, обеспечивает конфиденциальность сведений о субъектах образовательных отношений, полученных в процессе профессиональной деятельности</p>	
Компетентностно-ориентированный тест	
Вопросы теста	
УК-2.1. Определяет совокупность взаимосвязанных задач и ресурсное обеспечение, условия достижения поставленной цели, исходя из действующих правовых норм	Задание III.
УК-2.2. Оценивает вероятные риски и ограничения, определяет ожидаемые результаты решения поставленных задач	Задание II.
УК-2.3. Использует инструменты и техники цифрового моделирования для реализации образовательных процессов	Задание III.
УК-10.1. Понимает социально-экономические причины коррупции, проявления экстремизма и терроризма, принципы, цели и формы борьбы с проявлениями коррупционного поведения, проявлениями экстремизма и терроризма	Задание II.
УК-10.2. Идентифицирует и оценивает коррупционные риски, демонстрирует способность противодействовать коррупционному поведению	Задание II.
УК-10.3 Знает особенности профилактики и борьбы с проявлениями экстремизма и терроризма в молодежной среде	Задание IV

ОПК-1.1. Понимает и объясняет сущность приоритетных направлений развития образовательной системы Российской Федерации, законов и иных нормативно-правовых актов, регламентирующих образовательную деятельность в Российской Федерации, нормативных документов по вопросам обучения и воспитания детей и молодежи, федеральных государственных образовательных стандартов дошкольного, начального общего, основного общего, среднего общего, среднего профессионального образования, профессионального обучения, законодательства о правах ребенка, трудового законодательства	Задание I.
ОПК-1.2. Применяет в своей деятельности основные нормативно-правовые акты в сфере образования и нормы профессиональной этики, обеспечивает конфиденциальность сведений о субъектах образовательных отношений, полученных в процессе профессиональной деятельности	Задание I.

7.2.4. Описание оценочных средств для проведения промежуточной аттестации

Устный опрос

Устный опрос позволяет оценить знания и кругозор студента, умение логически построить ответ, владение коммуникативными навыками.

Примеры тем для устного опроса

1. Понятие, сроки и форма трудового договора.
2. Содержание трудового договора.
3. Прекращение трудового договора.
4. Понятие и виды рабочего времени.
5. Понятие и виды времени отдыха.
6. Система заработной платы.
7. Понятие дисциплины труда.
8. Понятие и виды дисциплинарной ответственности.
9. Понятие и виды ответственности по трудовому праву.
10. Понятие и виды материальной ответственности работников.
11. Коррупционные нарушения в сфере трудового права.

Критерии оценивания для устного опроса

Критерий	Балл
Определяет совокупность взаимосвязанных задач и ресурсное обеспечение, условия достижения поставленной цели, исходя из действующих правовых норм	1 балл
Оценивает вероятные риски и ограничения, определяет ожидаемые результаты решения поставленных задач	0,25 балла
Использует инструменты и техники цифрового моделирования для реализации образовательных процессов	0,25 балла
Понимает социально-экономические причины коррупции, проявления экстремизма и терроризма, принципы, цели и формы борьбы с проявлениями коррупционного поведения, проявлениями экстремизма и терроризма	0,5 балла

Идентифицирует и оценивает коррупционные риски, демонстрирует способность противодействовать коррупционному поведению	0,5 балла
Знает особенности профилактики и борьбы с проявлениями экстремизма и терроризма в молодежной среде	0,5 балла
Понимает и объясняет сущность приоритетных направлений развития образовательной системы Российской Федерации, законов и иных нормативно-правовых актов, регламентирующих образовательную деятельность в Российской Федерации, нормативных документов по вопросам обучения и воспитания детей и молодежи, федеральных государственных образовательных стандартов дошкольного, начального общего, основного общего, среднего общего, среднего профессионального образования, профессионального обучения, законодательства о правах ребенка, трудового законодательства	1 балл
Применяет в своей деятельности основные нормативно-правовые акты в сфере образования и нормы профессиональной этики, обеспечивает конфиденциальность сведений о субъектах образовательных отношений, полученных в процессе профессиональной деятельности	1 балл
Максимальный балл	5 баллов

Компетентностно-ориентированный тест

Компетентностно-ориентированный тест – система стандартизированных заданий, позволяющая автоматизировать процедуру измерения уровня проявления компетенций у студента.

Пример вопросов для компетентностно-ориентированного теста

Задание I. Выберите один верный вариант ответа.

1. Экономическую теорию происхождения государства и права предложил:

- А) М. Т. Цицерон
 Б) К. Маркс
 В) З. Фрейд
 Г) Л. И. Петражицкий

2. Правительство ответственно перед Президентом и Парламентом:

- А) В президентской республике
 Б) В смешанной республике
 В) При абсолютной монархии
 Г) В парламентской республике

3. Правовой обычай – это:

- А) Правило поведения, вошедшее в привычку народа
 Б) Случай юридической практики, являющийся образцом для решений
 В) Соглашение двух и более лиц
 Г) Специальный документ, принятый властью

4. Естественные права:

- А) Даются человеку с рождения
 Б) Даются человеку государством с 18 лет
 В) Представляют собой эмоции человека
 Г) Даются человеку традициями общества

5. По Конституции Россия является

- А) Тоталитарным государством
 Б) Социалистическим государством
 В) Авторитарным государством
 Г) Демократическим государством

6. Право на участие в управлении государством относится к группе:

- А) Экономических прав
- В) Политических прав

- Б) Социальных прав
- Г) Культурных прав

7. Гражданский кодекс РФ состоит из:

- А) 2 частей
- В) 4 частей

- Б) 3 частей
- Г) 6 частей

8. Юридические лица, основной целью которых не является получение прибыли - это:

- А) Некоммерческие организации
- В) Унитарные предприятия

- Б) Акционерные общества
- Г) Коммандитные товарищества

9. Препятствием для вступления в брак является:

- А) Инвалидность
- В) Иностранное гражданство

- Б) Недостижение брачного возраста
- Г) Отсутствие брачного договора

10. Международным документом по семейному праву является:

- А) Устав ООН
- В) Международная конвенция о правах ребенка

- Б) Токийский протокол
- Г) Всеобщая декларация прав человека

11. Трудовой договор заключается:

- А) Между работником и работодателем
- В) Между трудовым коллективом и работодателем

- Б) Между работодателями
- Г) Между работником и трудовым коллективом

12. Система ставок оплаты за услуги называется:

- А) Тариф
- Б) Налог

- Б) Акциз
- В) Сделка

13. Исполнительную деятельность органов государственного управления регулирует:

- А) Уголовное право
- В) Гражданское право

- Б) Административное право
- Г) Трудовое право

14. В Уголовном Кодексе РФ не существует преступлений:

- А) Особо тяжких
- В) Тяжких

- Б) Небольшой тяжести
- Г) Легких

15. Уголовная ответственность за все виды преступлений в РФ наступает:

- А) С 10 лет
- В) С 16 лет

- Б) С 14 лет
- Г) С 18 лет

16. Не существует следующего вида административных правонарушений:

- А) На транспорте
- В) Против порядка управления

- Б) Против государственной власти
- Г) В области банковского дела

17. Создание научно обоснованных показателей и нормативов качества природной среды называется:
- А) Стандартизация
Б) Лицензирование
В) Лимитирование
Г) Мониторинг
18. Не существует грифа секретности:
- А) «Особой важности»
Б) «Секретно»
В) «Совершенно секретно»
Г) «Ограниченного доступа»
19. Наиболее крупной отраслью права в России является:
- А) Конституционное право
Б) Гражданское право
В) Уголовное право
Г) Административное право
20. В гражданском обществе обязательным признаком является:
- А) Независимое правосудие
Б) Отсутствие оппозиции в парламенте;
В) Цензура СМИ
Г) Наличие президента
21. Признаком государства является:
- А) Санкция
Б) Легитимность власти
В) Диспозитивность
Г) Отсутствие суверенитета
22. На шариате основывается:
- А) Социалистическое право
Б) Мусульманское право
В) Индусское право
Г) Романо-германское право
23. Судебный прецедент – это:
- А) Правило поведения, вошедшее в привычку народа
Б) Случай юридической практики, являющийся образцом для решений
В) Соглашение двух и более лиц
Г) Специальный документ, принятый властью
24. Последствия действия правовой нормы характеризует:
- А) Гипотеза
Б) Диспозиция
В) Санкция
Г) Рекомендация
25. Федеральное Собрание РФ состоит из:
- А) Верховной Рады и Совета Федерации
Б) Правительства и Государственной Думы
В) Государственной Думы и Совета Федерации
Г) Конституционного и Верховного судов Федерации
26. Право на жилище относится к группе:
- А) Экономических прав
Б) Социальных прав
В) Политических прав
Г) Культурных прав
27. Наследственное право – это часть:
- А) Конституционного права
Б) Трудового права
В) Административного права
Г) Гражданского права

28. Сделка, которая сопровождается передачей вещи, называется:
- А) Реальная
 - Б) Концессуальная
 - В) Безвозмездная
 - Г) Недействительная
29. Моносексуальные браки в России:
- А) Разрешены
 - Б) Запрещены
 - В) Разрешены при условии согласия родителей
 - Г) Могут быть разрешены органами местного самоуправления
30. Основанием для лишения родительских прав не является:
- А) Заболевание родителей наркоманией
 - Б) Жестокое обращение с детьми
 - В) Совершение преступления против жизни ребенка
 - Г) Нерегулярная выплата элементов
31. Дисциплина труда – это:
- А) Отрасль трудового права
 - Б) Институт трудового права
 - В) Норма трудового права
 - Г) Не относится к трудовому праву
32. Регулирование времени работы и отдыха содержится в:
- А) Уголовном кодексе
 - Б) Конституции
 - В) Гражданском кодексе
 - Г) Трудовом кодексе
33. Административная ответственность:
- А) Применяется в пользу государства
 - Б) Применяется в обязательном судебном порядке
 - В) Применяется в пользу потерпевшего
 - Г) Не является штрафной
34. Обстоятельством, отягчающим уголовную ответственность, является:
- А) Совершение преступления впервые
 - Б) Чистосердечное раскаяние
 - В) Совершение преступления с особой жестокостью
 - Г) Явка с повинной
35. Виновник не может быть привлечен к уголовной ответственности до 16 лет за:
- А) Убийство
 - Б) Изнасилование
 - В) Хулиганство без отягчающих обстоятельств
 - Г) Терроризм
36. Дисквалификация – это:
- А) Лишение права занимать руководящие должности
 - Б) Безвозмездное изъятие орудия правонарушения
 - В) Лишение автомобильных прав
 - Г) Возмездное изъятие орудия правонарушения
37. Наиболее важные природные объекты РФ находятся:
- А) В частной собственности
 - Б) В муниципальной собственности
 - В) В иностранной собственности
 - Г) В государственной собственности
38. Гражданин РФ, имевший допуск к

государственной тайне, может быть временно лишен права:

- А) Выезжать за границу
- Б) Обменивать валюту
- В) Общаться с иностранцами в РФ
- Г) Служить в вооруженных силах РФ

39. Политический плюрализм, зафиксированный в Конституции РФ, - это:

- А) Обеспечение потребностей граждан
- Б) Многопартийность
- В) Независимость государства
- Г) Ведущая роль среднего класса в политике

40. К подзаконным нормативно-правовым актам не относятся:

- А) Указы Президента
- Б) Постановления Правительства
- В) Распоряжения Правительства
- Г) Законы субъектов РФ

41. Выберите верные утверждения о воинской обязанности в РФ.

1. Воинская обязанность в РФ предусмотрена как для мужчин, так и для женщин
2. Граждане РФ имеют право на замену военной службы альтернативной гражданской службой
3. Служба в ФСБ приравнивается к военной службе
4. Иностранцы имеют право на прохождение воинской службы в РФ
5. Первоначальная постановка на воинский учет осуществляется в год достижения возраста 17 лет
6. Врачи-специалисты, способствующие своими действиями уклонению граждан от исполнения воинской обязанности, привлекаются к юридической ответственности.
7. Военная служба является конституционным долгом гражданина РФ
8. Уважительной причиной неявки по повестке военного комиссариата является вступление в брак
9. Граждане, проходящие военную службу, сдают отпечатки пальцев
10. Гражданин обязан прибыть к месту несения боевой службы за свой счет

Задание II.

Прочитайте задание и кратко ответьте на вопросы:

Директор школы Крутов решил использовать имеющиеся у него пустующие помещения. Он сдал находящееся рядом со школой небольшое складское здание под ларек местному предпринимателю, а на вырученные от аренды деньги отремонтировал спортивный зал и закупил новое оборудование для школы. В результате ученики школы заняли первое место во всероссийских соревнованиях по волейболу и заметно повысили свою успеваемость. Крутов был признан лучшим руководителем региона, получил благодарность губернатора, а за свою долгую и успешную работу стал кавалером наградного знака «За заслуги перед Отчеством» второй степени. Однако, трое 9-классников, один из которых еще не достиг возраста 14 лет, прознали, что в ларьке приторговывали алкогольной продукцией. Ночью, когда ларек уже закрылся, они взломали его и украли ящик водки и несколько блоков сигарет. Кроме того, от брошенной одним из них сигареты начался пожар, который перекинулся на школу и в котором очень сильно пострадал школьный сторож-пенсионер. В ходе расследования выяснилось, что часть денег от аренды директор школы передавал работникам департамента образования, которые закрывали глаза на нецелевое использование помещений. Но себе директор не взял ни копейки. Общественность и родители учеников школы выступили с петицией в поддержку директора. Кто и какую ответственность понесёт за данное происшествие? Будет ли учтена позиция общественности? Какие правила использования школьных помещений были нарушены? Кто возместит ущерб сторожу-пенсионеру? Можно ли считать данную ситуацию примером коррупционной деятельности.

Задание III. Перечислите основные интернет-источники, содержащие необходимую нормативно-правовую базу образовательной деятельности (не менее пяти). В какой конкретно сфере образовательной деятельности может быть использована их информация?

Задание IV. Прочитайте документы и ответьте на вопросы:

1. Определите правовую семью, ко которой принадлежит каждый документ.
2. Выделите по три особенности трактовки терроризма в каждой из представленной стран:

КНР: «Закон о борьбе с терроризмом» (2015)

«Терроризм - притязание и поведение к созданию общественной паники, нарушению общественной безопасности и посягательства на человеческую жизнь и имущество путем таких средств как насилие, разрушение, запугивание и т.д., или принуждение государственных органов и международных организаций к достижению своих политических целей, идеологии и т.д.».

Саудовская Аравия:

Закон «Об уголовной ответственности за террористическую деятельность и её финансирование» (2014)

«Терроризм – насилие, примененное в ходе нападений, осуществленных против Саудовской Аравии за пределами королевства. Внутри королевства терроризм может также состоять из «любого акта, имеющего умысел: ...оскорбления репутации государства..., нанесение вреда общественному порядку..., расшатывание общественной безопасности...,призыв к атеистической мысли в любой форме, а также сомнение в религии ислама, на которой основывается государство..., контакт или переписка с любыми организациями или лицами, враждебными королевству».

Федеральный закон РФ от 6 марта 2006 г. № 35-ФЗ «О противодействии терроризму»

— терроризм — идеология насилия и практика воздействия на принятие решения органами государственной власти, органами местного самоуправления или международными организациями, связанные с устрашением населения и (или) иными формами противоправных насильственных действий;

— террористическая деятельность — деятельность, включающая в себя:

- а) организацию, планирование, подготовку, финансирование и реализацию террористического акта;
- б) подстрекательство к террористическому акту;
- в) организацию незаконного вооруженного формирования, преступного сообщества (преступной организации), организованной группы для реализации террористического акта, а равно участие в такой структуре;
- г) вербовку, вооружение, обучение и использование террористов;
- д) информационное или иное пособничество в планировании, подготовке или реализации террористического акта;
- е) пропаганду идей терроризма, распространение материалов или информации, призывающих к осуществлению террористической деятельности либо обосновывающих или оправдывающих необходимость осуществления такой деятельности;

— террористический акт — совершение взрыва, поджога или иных действий, устрашающих население и создающих опасность гибели человека, причинения значительного имущественного ущерба либо наступления иных тяжких последствий, в целях воздействия на принятие решения органами власти или международными организациями, а также угроза совершения указанных действий в тех же целях

**Критерии оценивания
для компетентностно-ориентированного теста**

Критерий	Балл
Определяет совокупность взаимосвязанных задач и ресурсное обеспечение, условия достижения поставленной цели, исходя из действующих правовых норм	1 балл
Оценивает вероятные риски и ограничения, определяет ожидаемые результаты решения поставленных задач	0,25 балла
Использует инструменты и техники цифрового моделирования для реализации образовательных процессов	0,25 балла
Понимает социально-экономические причины коррупции, принципы, цели и формы борьбы с проявлениями коррупционного поведения	1 балл
Идентифицирует и оценивает коррупционные риски, демонстрирует способность противодействовать коррупционному поведению	0,5 балла
Понимает и объясняет сущность приоритетных направлений развития образовательной системы Российской Федерации, законов и иных нормативно-правовых актов, регламентирующих образовательную деятельность в Российской Федерации, нормативных документов по вопросам обучения и воспитания детей и молодежи, федеральных государственных образовательных стандартов дошкольного, начального общего, основного общего, среднего общего, среднего профессионального образования, профессионального обучения, законодательства о правах ребенка, трудового законодательства	1 балл
Применяет в своей деятельности основные нормативно-правовые акты в сфере образования и нормы профессиональной этики, обеспечивает конфиденциальность сведений о субъектах образовательных отношений, полученных в процессе профессиональной деятельности	1 балл
Максимальный балл	5 баллов

8. Перечень основной и дополнительной литературы, необходимой для освоения дисциплины

а) основная литература

1. Приказчикова О.В. Государственно-правовое обеспечение образования в Российской Федерации [Электронный ресурс]: учебное пособие/ Приказчикова О.В., Терентьева И.А., Черепова И.С.— Электрон. текстовые данные.— Саратов: Ай Пи Эр Медиа, 2018.— 378 с.— Режим доступа: <http://www.iprbookshop.ru/71559.html>.— ЭБС «IPRbooks»
2. Нормативно-правовое обеспечение образования [Текст]: учеб. пособие для студ. учреждений высш. проф. образования / М. Ю. Федорова. - 3-е изд., перераб. - М.: Академия, 2011. - 173 с.
3. Шкатулла В. И. Правоведение [Текст]: для студ. неюридических фак. высш. учеб. заведений / В. И. Шкатулла, В. В. Надвикова, М. В. Сытинская; под. ред. В. И. Шкатуллы. - 7-е изд., испр. и доп. - М.: Академия, 2008. - 528 с.

б) дополнительная литература и источники

1. Конституция Российской Федерации.
2. Правоведение [Электронный ресурс] : учебник для бакалавриата и специалитета / В. А. Белов [и др.] ; под ред. В. А. Белова, Е. А. Абросимовой. — 4-е изд., пер. и доп. — М. : Издательство Юрайт, 2018. — 414 с. — Режим доступа: <https://biblio-online.ru/viewer/E267DF4D-1069-4DB2-A743-BE969CA597C3/pravovedenie#page/1>
3. Правоведение [Текст]: учебно-методическое пособие / сост. О. Н. Литвинова. - Ярославль: Изд-во ЯГПУ, 2013. - 35 с.
4. Юридические кейсы для преподавания правоведческих дисциплин [Электронный

ресурс]: учебно-методическое пособие для студентов неюридических направлений / сост. О. Н. Литвинова. - Ярославль: РИО ЯГПУ, 2015. - 31 с.— Режим доступа: <http://cito-web.yspu.org/rio/2015/2015-1-87.pdf>

5. Ягофаров Д. А. Нормативно-правовое обеспечение образования. Правовое регулирование системы образования [Текст]: учеб. пособие для студ. высш. учеб. заведений, обуч. по пед. спец. (ОПД.Ф.02- Педагогика) / Д. А. Ягофаров. - М.: ВЛАДОС-ПРЕСС, 2008. - 399 с.

в) программное обеспечение

Наименования ежегодно обновляемых лицензионных программных продуктов, используемых при изучении дисциплины:

- Microsoft Windows
- Microsoft Office
- Kaspersky Endpoint Security для бизнеса - Стандартный Russian Edition
- ЭПС «Система Гарант-Максимум»
- ЭПС «Консультант Плюс»

9. Перечень ресурсов информационно-телекоммуникационной сети «Интернет», необходимых для освоения дисциплины

1. Научная электронная библиотека eLIBRARY.ru – рефераты, полные тексты научных статей из российских и зарубежных журналов;

2. Электронно-библиотечная система IPRbooks - полнотекстовая база учебных и учебно-методических электронных изданий (<http://www.iprbookshop.ru>)

3. ФГНУ «Научная педагогическая библиотека имени К. Д. Ушинского» <http://elib.gnpbu.ru/>.

4. Электронно-библиотечная система «ЭБС ЮРАЙТ» - полнотекстовая база учебных и учебно-методических электронных изданий (www.biblio-online.ru)

10. Методические указания для преподавателя и обучающихся по освоению дисциплины

Основные виды занятий в ходе изучения дисциплины «Нормативно-правовое обеспечение профессиональной деятельности. Антикоррупционное поведение» - лекции и семинарские занятия, предполагающие как традиционные репрезентативные, так и интерактивные методы. Одной из форм ознакомления студентов с теоретическими и методологическими достижениями юридического знания являются лекционные занятия. На лекциях основной акцент необходимо делать на разъяснении наиболее дискуссионных и трудных для усвоения проблем. При изложении материала демонстрация существующих исследовательских подходов должна сочетаться с их критической оценкой и выделением наиболее перспективных концепций. В целом, лекционные занятия должны характеризоваться концептуальностью, высоким научным уровнем, целостностью построения и изложения материала. Для успешного усвоения лекционного материала от студента требуется не только внимательное его восприятие, но и последующая проработка конспекта лекции с привлечением основной литературы по курсу с целью расширения представлений по прослушанной теме.

На семинарах планируется детальное изучение отдельных значимых проблем юридической науки, развитие соответствующих профессиональных умений и навыков. Отдельное внимание уделяется конкретным нормативно-правовым документам. На семинарах рекомендуется использовать различные формы организации учебного процесса. Они могут проходить как в традиционной форме устных опросов, так и в форме диспутов с заранее подготовленными докладами. Основными формами проведения

семинара являются: развернутое обсуждение темы; комментированное чтение юридических источников. При изучении источников и научной литературы следует научиться сопоставлять различные взгляды, трактовки, вырабатывать собственную точку зрения на те или иные события. На семинарских занятиях преимущественно используется проблемный метод изучения материала, когда преподавателем задаются в нетрадиционном контексте оригинальные вопросы, не имеющие прямых ответов в литературе. Это помогает студентам найти приемы и подходы к анализу юридического материала. Тематика семинарских занятий предлагается с учетом глубокого изучения ключевых проблем, а также рассмотрения ряда актуальных проблем изучаемой дисциплины. Для семинарских занятий студенты готовят конспекты сообщений, что предполагает знакомство их с рекомендованной дополнительной литературой. Студенты самостоятельно работают с материалами библиотечных фондов. Изучение рекомендуемой литературы необходимо при подготовке к семинарским занятиям, требующим предварительного самостоятельного осмысления учебного материала. Осмысление существующих в научной литературе концепций, точек зрения по различным вопросам требует знания особенностей законов и теоретических позиций авторов, степени их профессионализма, оригинальности идей, преемственности мнений. Обращается внимание на аргументацию авторами своих утверждений. Обязательной составляющей семинара является организация обсуждения поставленных вопросов с вовлечением в него всей аудитории. Дискуссия должна проводиться самими студентами при контроле и регулировании со стороны преподавателя.

Огромное значение имеет применение интерактивных методов обучения, которые предполагают последовательность и преемственность в осмыслении проблем, раскрытие расширения или изменения содержания и форм процессов, выделение стадий в эволюции явлений. Интерактивные учебные задания требуют от учащихся не простого воспроизводства информации, а творчества, поскольку задания содержат больший или меньший элемент неизвестности и имеют, как правило, несколько подходов. Интерактивная деятельность предполагает организацию диалогового общения между преподавателем и студентом, что создает благоприятную среду для взаимодействия и совместного решения поставленных задач всеми участниками образовательного процесса. В ходе диалогового обучения студенты учатся критически мыслить, взвешивать альтернативные мнения, принимать продуманные решения, участвовать в дискуссиях, общаться с другими людьми. С этой целью на занятиях организуются индивидуальная, парная и групповая работа, предлагаются задания для анализа юридических документов, используются разнообразные источники информации. Основу интерактивного обучения в курсе права представляют творческие задания (юридические кейсы, аргументированные эссе) и работа в малых группах в форме дебатов или общественных слушаний. Творческие задания, особенно вызывающие интерес у обучающегося, придают смысл обучению, мотивируют учащихся. Неизвестность ответа и возможность найти свое собственное решение, основанное на своем персональном опыте и опыте своего коллеги, друга, позволяют создать фундамент для сотрудничества, сообучения, общения всех участников образовательного процесса. Деятельность в малых группах дает всем учащимся возможность участвовать в работе, практиковать навыки сотрудничества, межличностного общения. При организации групповой работы, следует обращать внимание на следующие аспекты: обладание достаточными знаниями и умениями, необходимыми для выполнения группового задания; максимально четкие инструкции по выполнению; предоставление достаточного времени на выполнение заданий.

Аудиторная и самостоятельная работа студентов при изучении курса тесно взаимосвязана. Самостоятельная работа заключается в более глубоком и разностороннем изучении разделов лекционного и семинарского курса. Возможна выдача индивидуальных заданий по отдельным юридическим проблемам с последующим выступлением на лекции или семинаре. Результаты выполнения самостоятельной работы докладываются

студентами во время аудиторных занятий.

Проверка знаний студентов осуществляется и в тестовой форме. По определенным темам студенты составляют или выполняют тесты, которые должны показать углубленное знание ими темы.

Практические навыки овладения студентами конкретных нормативно-правовых документов проверяются с помощью решения кейсов по правоведению. Кейс – это случай реальной или вымышленной юридической практики различных отраслей права. Кейс предполагает разрешение сложной ситуации и разработку возможных вариантов его решения.

При оценивании результатов освоения дисциплины (текущей и промежуточной аттестации) применяется балльно-рейтинговая система. Для каждого вида проверочных работ в течение семестра назначается максимальное количество баллов, в которое может быть оценено их отличное выполнение. В конце семестра реальные баллы, полученные студентами за то или иное задание (вид деятельности), суммируются, и эта сумма считается итоговой оценкой успеваемости студента. В качестве оценочных средств на протяжении семестра используется оценка выполнения студентом заданий на семинарах и практических занятиях, активность его участия.

При проведении зачета используются результаты текущего контроля по дисциплине.

Примерный перечень вопросов к зачету.

1. Понятие права.
2. Норма права и ее структура.
3. Нормативно-правовые акты.
4. Система права. Основные элементы.
5. Источники права.
6. Основные правовые системы современности.
7. Источники российского права.
8. Правовая система России.
9. Основные отрасли российского права. Краткая характеристика.
10. Конституция - основной закон государства.
11. Основы правового статуса личности.
12. Военная доктрина РФ. Законодательство РФ о прохождении военной службы
13. Общая характеристика образовательного права.
14. Общие сведения о правонарушениях. Состав правонарушения.
15. Виды правонарушений и ответственности за них.
16. Право на занятие профессиональной деятельностью.
17. Порядок заключения, изменения, прекращения трудового договора.
18. Продолжительность рабочего времени, времени отдыха.
19. Оплата и нормирование труда.
20. Принципы социальной защиты работников.
21. Юридическая ответственность.
22. Платная деятельность профессиональных учреждений.
23. Понятие правовых споров.
24. Коррупция: понятие, виды. Коррупция в учреждении.
25. Федеральный закон «Об образовании»: краткая характеристика.
26. Субъекты правовых отношений. Их правовой статус.
27. Международные документы в области профессиональной деятельности.
28. Ювенальная юстиция и система образования.
29. Семейные правоотношения.
30. Особенности регулирования имущественно-финансовых отношений.

11. Перечень информационных технологий, используемых при

осуществлении образовательного процесса по дисциплине

При освоении дисциплины используется электронная образовательная среда ЯГПУ LMS MOODLe

Контроль знаний студентов по дисциплине осуществляется в рамках электронной среды фиксации успеваемости студентов (БРС) ЯГПУ.

12. Материально-техническое обеспечение дисциплины

1. Оборудованные аудитории – столы, стулья, доска, экран, телевизор;
2. Задания для работы студентов, обучающихся по индивидуальному графику;
3. Материалы для итогового и промежуточного контроля;
4. Раздаточный материал;
5. Хрестоматийный материал;
6. Компьютер, принтер, сканер, ксерокс, мультимедиа, интерактивная доска.

13. Преподавание дисциплины на заочном отделении

13.1. Объем дисциплины и виды учебной работы

Общая трудоемкость дисциплины составляет 2 зачетные единицы.

Вид учебной работы	Всего часов	Триместры
		2 / 3 / 5 / 6
Контактная работа с преподавателем (всего)	10	10
В том числе:		
Лекции	4	4
Практические занятия (ПЗ)	6	6
Самостоятельная работа (всего)	62	62
В том числе:		
выполнение практических заданий	20	20
подготовка докладов	20	20
решение тестов	22	22
Вид промежуточной аттестации (зачет, экзамен)	Зачет	Зачет
Общая трудоемкость (часов)	72	72
Общая трудоемкость (зачетных единиц)	2	2

13.2. Содержание дисциплины

13.2.1. Разделы дисциплин и виды занятий

№	Наименование раздела дисциплины и входящих в него тем	Кол-во часов
---	---	--------------

		Лекции	Практ. занятия	Самост. работа студ.	Всего часов
1	Раздел: Основы правовых знаний. Конституционные основы профессиональной деятельности.	2	2	16	20
1.1.	Тема: Основы правовых знаний	1		4	5
1.2.	Тема: Конституция РФ — основной закон государства.		2	8	10
1.3	Тема: Военная доктрина РФ. Законодательство РФ о прохождении военной службы	1		4	5
2	Раздел: Источники права. Юридическая ответственность в сфере профессиональной деятельности.	2	2	16	20
2.1.	Тема: Источники права.		2	8	10
2.2.	Тема: Понятие правонарушения и юридической ответственности. Коррупция в сфере образования.	1		4	5
2.3	Противодействие коррупции, экстремизму, терроризму	1		4	5
3.	Раздел: Административные и гражданские правоотношения в сфере профессиональной деятельности		1	15	16
3.1.	Тема: Административные правоотношения в профессиональной деятельности.		1	8	9
3.2.	Тема: Гражданские правоотношения в профессиональной деятельности.			7	7
4	Раздел: Семейные и трудовые правоотношения в профессиональной деятельности.		1	15	16
4.1.	Тема: Семейные правоотношения.		1	8	9
4.2.	Тема: Трудовые правоотношения в профессиональной деятельности.			7	7
Всего:		4	6	62	72

13.3. Перечень учебно-методического обеспечения для самостоятельной работы обучающихся по дисциплине

13.3.1. Содержание самостоятельной работы студентов по темам

№ п/п	Темы дисциплины	Содержание самостоятельной работы студентов
-------	-----------------	---

1	Основы правовых знаний	решение тестов
2	Конституция РФ — основной закон государства.	выполнение практических заданий
3	Военная доктрина РФ. Законодательство РФ о прохождении военной службы.	выполнение практических заданий
4	Источники права.	выполнение практических заданий
5	Понятие правонарушения и юридической ответственности. Коррупция в сфере образования.	выполнение практических заданий
6	Противодействие коррупции, экстремизму, терроризму	выполнение практических заданий
7	Административные правоотношения в профессиональной деятельности.	выполнение практических заданий решение тестов
8	Гражданские правоотношения в профессиональной деятельности.	подготовка докладов решение тестов
9	Семейные правоотношения.	выполнение практических заданий подготовка докладов
10	Трудовые правоотношения в профессиональной деятельности.	подготовка докладов

Министерство просвещения Российской Федерации
ФГБОУ ВО «Ярославский государственный педагогический университет
им. К.Д. Ушинского»

У Т В Е Р Ж Д А Ю
проректор по учебной работе

_____ М.Ю. Соловьев
« ____ » _____ 2022 г.

Программа учебной дисциплины

Наименование дисциплины:

К.М.01.05 Культурология

Рекомендуется для направлений подготовки

44.03.05 Педагогическое образование (с двумя профилями подготовки)

44.03.01 Педагогическое образование

Квалификация (степень) выпускника: бакалавр

Разработчики:

доцент кафедры культурологии,
кандидат исторических наук

М. В. Александрова

доцент кафедры культурологии,
доктор культурологии

Д. Ю. Густякова

доцент кафедры культурологии,
кандидат культурологии

Н. А. Дидковская

старший преподаватель кафедры культурологии,
кандидат культурологии

С. А. Добрецова

профессор кафедры культурологии,
доктор культурологии

Н. Н. Летина

доцент кафедры культурологии,
кандидат искусствоведения

А. П. Старшова

Утверждено на заседании кафедры

культурологии

«19» апреля 2022 г.

Протокол № 8

Зав. кафедрой

Т. И. Ерохина

1. Цели и задачи дисциплины:

Цель дисциплины «Культурология» — формирование на основе изучения современного культурологического знания мировоззренческих основ гуманистической направленности, призванных способствовать развитию личности и профессионального мастерства.

Основными **задачами** курса являются:

- понимание роли культуры в жизни человека и общества на основе формирования представлений о сущности, содержании, формах и функционировании культуры;
- овладение навыком анализа феноменов культуры: процессов, явлений и памятников культуры;
- развитие базы для раскрытия культурного потенциала личности и культурного потенциала профессиональной деятельности.

2. Место дисциплины в структуре основной профессиональной образовательной программы (ОПОП):

Дисциплина включена в обязательную часть ОПОП.

3. Перечень планируемых результатов обучения по дисциплине:

КОМПЕТЕНЦИИ		Индикаторы	Оценочные средства
Шифр	Формулировка		
УК-5	Способен воспринимать межкультурное разнообразие общества в социально-историческом, этическом и философском контекстах	УК-5.1. Анализирует социокультурные различия социальных групп, опираясь на знание этапов исторического развития России в контексте мировой истории, социокультурных традиций мира, основных философских, религиозных и этических учений.	Презентация Эссе Тест Компетентностно-ориентированный тест
		УК-5.2. Демонстрирует уважительное отношение к историческому наследию и социокультурным традициям Отечества.	Презентация Эссе Тест Компетентностно-ориентированный тест
		УК-5.3. Конструктивно взаимодействует с людьми с учетом их социокультурных особенностей в целях успешного выполнения профессиональных задач и социальной интеграции	Презентация Эссе Компетентностно-ориентированный тест

4. Объем дисциплины и виды учебной работы

Общая трудоемкость дисциплины составляет 2 зачетные единицы.

Вид учебной работы	Всего часов	Семестры
		1/2
Контактная работа с преподавателем (всего)	36	36
В том числе:		
Лекции	12	12

Практические занятия (ПЗ)	24	24
Лабораторные работы (ЛР)	-	-
Самостоятельная работа (всего)	36	36
В том числе:		
Освоение материалов лекций	6	6
Анализ культурологических источников	6	6
Подготовка презентаций	12	12
Подготовка эссе	8	8
Подготовка к тестированию	4	4
Вид промежуточной аттестации (зачет, экзамен)	Зачет	Зачет
Общая трудоемкость (часов)	72	72
Общая трудоемкость (зачетных единиц)	2	2

5. Содержание дисциплины

5.1. Содержание разделов дисциплины

№ п/п	Наименование раздела дисциплины	Наименование тем
1	Культурология в системе научного знания	Культурология в системе наук о человеке, обществе и природе: предмет, метод, тезаурус; подходы к изучению культуры; человек как субъект культуры
2	Культура как предмет культурологии	Понятие культуры и ее морфология: культура и цивилизация; культура в системе бытия. Ценности и нормы культуры: система ценностных ориентаций; регулятивы и социокультурные нормы; культуры нормативной недостаточности и избыточности. Культура как система знаков. Языки культуры. Динамика культуры: культурная модернизация, социокультурная коммуникация, диалог культур
3	Типология культуры	Основания типологии культуры: региональная типология; историческая типология; российский тип культуры

5.2. Разделы дисциплин и виды занятий

№	Наименование раздела дисциплины и входящих в него тем	Кол-во часов				
		Лекции	Практ. занятия	Лабор. занятия	Самост. работа студ.	Всего часов
1	Раздел: Культурология в системе научного знания	2	4	-	6	12
1.1	Культурология в системе наук о человеке, обществе и природе: предмет, метод, тезаурус, подходы к изучению культуры.	1	4	-	5	10

1.2	Человек как субъект культуры	1	-	-	1	2
2	Раздел: Культура как предмет культурологии	8	16	-	24	48
2.1	Понятие культуры и ее морфология: культура и цивилизация; культура в системе бытия.	2	4	-	6	12
2.2	Ценности и нормы культуры: система ценностных ориентаций; регулятивы и социокультурные нормы; культуры нормативной недостаточности и избыточности.	2	4	-	6	12
2.3	Культура как система знаков. Языки культуры.	2	4	-	6	12
2.4	Динамика культуры: культурная модернизация, социокультурная коммуникация, диалог культур.	2	4	-	6	12
3	Раздел: Типология культуры	2	4	-	6	12
3.1	Основания типологии культуры: региональная типология; историческая типология.	1	4	-	5	10
3.2	Российский тип культуры.	1	-	-	1	2
Всего:		12	24		36	72

6. Перечень учебно-методического обеспечения для самостоятельной работы обучающихся по дисциплине

6.1. Содержание самостоятельной работы студентов по темам

№ п/п	Темы дисциплины	Содержание самостоятельной работы студентов
1	Культурология в системе наук о человеке, обществе и природе: предмет, метод, тезаурус; подходы к изучению культуры; человек как субъект культуры.	Освоение материалов лекций. Анализ культурологических источников. Подготовка презентаций. Подготовка эссе. Подготовка к тестированию
2	Понятие культуры и ее морфология: культура и цивилизация; культура в системе бытия.	Освоение материалов лекций. Анализ культурологических источников. Подготовка презентаций. Подготовка эссе. Подготовка к тестированию
3	Ценности и нормы культуры: система ценностных ориентаций; регулятивы и социокультурные нормы; культуры нормативной недостаточности и избыточности.	Освоение материалов лекций. Анализ культурологических источников. Подготовка презентаций. Подготовка эссе. Подготовка к тестированию
4	Культура как система знаков. Языки культуры.	Освоение материалов лекций. Анализ культурологических источников. Подготовка презентаций. Подготовка эссе. Подготовка к тестированию

5	Динамика культуры: культурная модернизация, социокультурная коммуникация, диалог культур.	Освоение материалов лекций. Анализ культурологических источников. Подготовка презентаций. Подготовка эссе. Подготовка к тестированию
6	Основания типологии культуры: региональная типология; историческая типология; российский тип культуры.	Освоение материалов лекций. Анализ культурологических источников. Подготовка презентаций. Подготовка эссе. Подготовка к тестированию

6.2. Тематика курсовых работ (проектов) – не предусмотрено

6.3. Примерная тематика рефератов – не предусмотрено

7. Фонды оценочных средств

7.1. Фонд оценочных средств для проведения текущей аттестации обучающихся по дисциплине

Наименование темы дисциплины	Средства текущего контроля	Перечень компетенций (указать шифр)
Культурология в системе наук о человеке, обществе и природе: предмет, метод, тезаурус; подходы к изучению культуры; человек как субъект культуры.	Презентация. Эссе. Тест	УК-5
Понятие культуры и ее морфология: культура и цивилизация; культура в системе бытия.	Презентация. Эссе. Тест	УК-5
Ценности и нормы культуры: система ценностных ориентаций; регулятивы и социокультурные нормы; культуры нормативной недостаточности и избыточности.	Презентация. Эссе. Тест	УК-5
Культура как система знаков. Языки культуры.	Презентация. Эссе. Тест	УК-5
Динамика культуры: культурная модернизация, социокультурная коммуникация, диалог культур.	Презентация. Эссе. Тест	УК-5
Основания типологии культуры: региональная типология; историческая типология; российский тип культуры.	Презентация. Эссе. Тест	УК-5

Текущий контроль осуществляется на основе рейтинговой технологии оценивания. Обучающиеся в процессе изучения дисциплины набирают рейтинговые баллы и в рамках аттестационной недели получают отметки в соответствии с набранными баллами.

Критерии оценки видов работ

Посещение лекционных и практических занятий и активная работа на лекционных и практических занятиях – от 0 до 2 баллов (итого от 0 до 36 баллов).

Выполнение самостоятельной работы (он-лайн курс «Культурология» LMS MOODLe: освоение материалов лекций, анализ культурологических источников) и прохождение тестов – от 0 до 2 баллов (итого от 0 до 24 баллов).

Выполнение заданий для практических занятий: презентация / эссе – от 0 до 5 баллов (итого от 0 до 30 баллов)

Компетентностно-ориентированный тест – от 0 до 10 баллов.

Итого за курс: от 0 до 100 баллов.

Рейтинг план

Базовая часть			
Вид контроля	Форма контроля	Мин. кол-во баллов	Макс. кол-во баллов
Контроль посещаемости	Посещение лекционных, практических занятий и активная работа на них	18	36
	Итого	18	36
Контроль самостоятельной работы	Тест по итогам освоения материалов лекций и анализа культурологических источников	12	24
	Итого	12	24
Контроль работы на практических занятиях	Наименование темы	Мин. кол-во баллов	Макс. кол-во баллов
	Презентация / Эссе по теме: Культурология в системе наук о человеке, обществе и природе: предмет, метод, тезаурус; подходы к изучению культуры; человек как субъект культуры	3	5
	Презентация / Эссе по теме: Понятие культуры и ее морфология: культура и цивилизация; культура в системе бытия.	3	5
	Презентация / Эссе по теме: Ценности и нормы культуры: система ценностных ориентаций; регулятивы и социокультурные нормы; культуры нормативной недостаточности и избыточности.	3	5
	Презентация / Эссе по теме: Культура как система знаков. Языки культуры.	3	5
	Презентация / Эссе по теме: Динамика культуры: культурная модернизация, социокультурная коммуникация, диалог культур.	3	5
	Презентация / Эссе по теме: Основания типологии культуры: региональная типология; историческая типология; российский тип культуры.	3	5
	Итого	18	30
Всего в семестре		48	90
Промежуточная аттестация (Компетентностно-ориентированный тест)		6	10
ИТОГО		54	100
Подготовка к практическим занятиям является обязательным условием получения рейтинговой оценки по дисциплине независимо от количества накопленных баллов			
К промежуточной аттестации не допускаются обучающиеся, набравшие в течение семестра менее 48 баллов			

Примеры заданий для практических занятий

1. подготовка презентации

По схеме «Обобщающая схема строения культуры» (см. Лекционный материал к теме 2 в онлайн курсе «Культурология» LMS MOODLe) сделайте презентацию «Обобщающая схема строения культуры: подсистемы культуры».

Алгоритм подготовки презентации:

- определить тему (любую, творческий подход приветствуется);
- по этой теме подобрать пример к каждой подсистеме культуры: духовная культура, материальная культура, художественная культура, духовно-художественная культура, материально-художественная культура, духовно-материальная культура;
- в каждом слайде разместить название подсистемы культуры, конкретный пример в виде

изображения или текста, название изображения или текста (с указанием автора и другими уточнениями, если будут);

- в слайд также поместить комментарий: почему этим примером можно проиллюстрировать соответствующую подсистему культуры.

Требования к оформлению: PowerPoint, 6 слайдов (не считая титульного и заключительного) с комментариями, которые следует разместить в соответствующих слайдах презентации.

2. подготовка эссе

Обращаясь к лекционному материалу по теме 3 он-лайн курса «Культурология» LMS MOODLe, часть «Система ценностных ориентаций (СЦО): финальные инструментальные и производные ценности», подготовить эссе на тему «Ценность добродетели в ней самой».

Алгоритм подготовки эссе:

- выбрать из предложенного к теме 3 эмпирического материала любое понравившееся произведение искусства;

- изучить историю создания работы и исторический контекст эпохи создания произведения.

- на основании анализа историко-культурных фактов выявить в произведении финальные, инструментальные и производные ценности, мотивировав свой ответ.

Требования к оформлению: см. п. 10. Методические указания для преподавателя и обучающихся по освоению дисциплины

Критерии оценивания результатов выполнения заданий для практических занятий даны в пп. 7.1.1. Презентация и 7.1.2. Эссе.

Примеры заданий для самостоятельной работы

1. освоение материалов лекции

Ознакомиться с лекционным материалом по теме «Культура как система знаков. Языки культуры», проработать основные структурные элементы темы, терминологию, наглядный материал, рекомендуемые источники и литературу, ответить на вопросы теста.

2. анализ культурологических источников: учебная/научная литература

Ознакомиться с научным источником по теме «Культурология в системе наук о человеке, обществе и природе: предмет, метод, тезаурус; подходы к изучению культуры; человек как субъект культуры»: *Перспективы: Культурология как наука // Беседа с к. ф. н. В. Куренным от 31.01.2013 на платформе «Постнаука». URL: <https://youtu.be/mWOwqU2C418>*. Проанализировать материал, выявив концептуальные подходы к теоретическим основам культуры, ключевые тезисы и дискуссионные моменты по обозначенной проблеме. Ответить на вопросы теста.

3. анализ культурологических источников: эмпирический материал

По теме «Ценности и нормы культуры: система ценностных ориентаций; регулятивы и социокультурные нормы; культуры нормативной недостаточности и избыточности»:

- живопись: К. Брюллов «Итальянский полдень». URL: <https://ar.culture.ru/ru/subject/italyanskiy-polden-3> (дата обращения: 24.09.2020);

- литература: Б. Ахмадулина «Из глубины моих невзгод...». URL: <https://www.culture.ru/poems/13703/iz-glubiny-moikh-nevzgod> (дата обращения: 24.09.2020);

- кинематограф: Э. Рязанов «Служебный роман». URL: <https://www.youtube.com/watch?v=hR-1QGmK75c> (дата обращения: 24.09.2020).

проанализировать рекомендуемый эмпирический материал, выявив в данных художественных произведениях финальные, инструментальные и производные ценности. Ответить на вопросы теста.

Контроль самостоятельной работы осуществляется в он-лайн курсе «Культурология» LMS MOODLe посредством тестов текущего контроля.

Критерии оценивания результатов выполнения заданий для практических занятий даны в п. 7.1.3. Тест.

7.1.1. Презентация

Презентация – совокупный «продукт», его составляющие: текст, визуальный ряд, звуковой

ряд (не обязателен). Материал слайдов реализует функцию передачи информации, а также получения обратной связи в процессе ее восприятия и усвоения с целью последующего развития у обучающихся отдельных компонентов компетенций на аудиторных занятиях и в рамках самостоятельной работы.

Примерные темы для подготовки презентаций

1. Атрибутивные качества человека: интеллект, духовность, свобода, творчество, общение людей.
2. Обобщающая схема строения культуры: подсистемы культуры.
3. Ценности и нормы культуры.
4. Основные типы знаковых систем культуры.
5. «Портрет» современной мировой культуры.
6. Исторические типы культуры: отражение в произведениях искусства.

Критерии оценивания презентации

Критерий	Балл
умение анализировать социокультурные различия социальных групп, опираясь на знание этапов исторического развития России в контексте мировой истории, социокультурных традиций мира, основных философских, религиозных и этических учений.	2
проявление уважительного отношения к историческому наследию и социокультурным традициям Отечества.	1
Владение способами конструктивного взаимодействия с людьми с учетом их социокультурных особенностей в целях успешного выполнения профессиональных задач и социальной интеграции	2
Максимальный балл	5

7.1.2. Эссе

Эссе – средство, позволяющее оценить умение обучающегося письменно излагать суть поставленной проблемы, самостоятельно проводить анализ этой проблемы с использованием концепций и аналитического инструментария дисциплины, делать выводы, обобщающие авторскую позицию по поставленной проблеме.

Примерные темы для подготовки эссе

1. «Человек как субъект культуры»
2. «Культура и цивилизация»
3. «Ценность добродетели в ней самой»
4. «Мое самое яркое впечатление от произведения искусства»
5. «Культура и глобальные проблемы современности»
6. «Исторические особенности русской культуры»

Критерии оценивания эссе

Критерий	Балл
умение анализировать социокультурные различия социальных групп, опираясь на знание этапов исторического развития России в контексте мировой истории, социокультурных традиций мира, основных философских, религиозных и этических учений.	2
проявление уважительного отношения к историческому наследию и социокультурным традициям Отечества.	1
Владение способами конструктивного взаимодействия с людьми с учетом их социокультурных особенностей в целях успешного выполнения профессиональных задач и социальной интеграции	2
Максимальный балл	5

7.1.3. Тест

Тест – система стандартизированных заданий, позволяющая автоматизировать процедуру

измерения уровня знаний и умений студента. Тестовая проверка знаний осуществляется в форме ответов студентов на вопросы, составленные в стандартной форме. Результатами тестирования являются численные значения, полученные в ходе измерений.

Примерные вопросы теста

Субъектом культуры являются

- 1) человек;
- 2) человечество;
- 3) нация, этнос;
- 4) субкультура;
- 5) все, перечисленное выше;
- 6) все, перечисленное выше, кроме 4).

Предметом культурологии является

- 1) цивилизация в ее соотнесенности с культурой;
- 2) только культура;
- 3) человек в культуре;
- 4) природа;
- 5) все, перечисленное выше, кроме 4).
- 6) все, перечисленное выше.

Самостоятельными сферами культуры являются:

- 1) духовная;
- 2) материальная;
- 3) художественная;
- 4) все, перечисленное выше.
- 5) все, перечисленное выше, кроме 3).

Плоды и способы человеческой деятельности по превращению природы в культуру называются _____ культурой

- 1) материально-технической;
- 2) художественной;
- 3) повседневной;
- 4) профессиональной.

Совокупность правил, образцов поведения, предписаний, требований, принятых в культуре того или иного народа, называется ...

- 1) народной культурой
- 2) культурными нормами
- 3) мифологической картиной мира
- 4) образом жизни

Наука о ценностях носит название

- 1) семиотика
- 2) антропология
- 3) аксиология
- 4) герменевтика

Задачей семиотики является изучение:

- 1) связи языка и мышления;
- 2) знака и знаковых систем;
- 3) культурных феноменов;
- 4) проблем естественного языка.

Первичной моделирующей системой является:

- 1) естественный язык;
- 2) математический язык;
- 3) язык искусства;
- 4) язык музыки

Стимуляционная социокультурная коммуникация характеризуется как:

- 1) выражающаяся в приобщении субъектов культуры к новым формам знания и

опыта;

2) воздействующая на активность субъектов культуры, объективирующая их потенциал, активизирующая их внутренние ресурсы;

3) помогающая субъектам культуры ориентироваться в окружающем их пространстве, инкультурирующая их в систему жизненных ориентаций, доминирующих в данное время;

4) помогающая уточнить отдельные параметры культурной деятельности, детализирующая и конкретизирующая более частные аспекты знаний, ориентаций и стимулов

5) все, перечисленное выше, кроме 3).

Диалог культур – это...

1) способ доминирования одной культуры над другой;

2) принцип взаимодействия в пространстве художественной культуры;

3) средство коммуникации культур, предполагающее такое сближение взаимодействующих субъектов культурного процесса, когда они не подавляют друг друга, но «вслушиваются», «содействуют», соприкасаясь бережно и осторожно;

4) особое состояние культуры на современном этапе развития;

5) все, перечисленное выше, кроме 1);

6) все, перечисленное выше.

Культура, которая существует в определенном географическом пространстве, в конкретную эпоху и распространена среди определенного народа, определяется как

1) Традиционная

2) Инновационная

3) Мировая

4) Локальная

Особенности, характеризующие отношение к знанию в западном типе культуры (2 ответа):

1) разделение знания и нравственности

2) наука нацелена на поиск единства человека и природы

3) наука нацелена на преобразование мира

4) приоритет морали перед знанием

Критерии оценивания теста

Критерий	Балл
умение анализировать социокультурные различия социальных групп, опираясь на знание этапов исторического развития России в контексте мировой истории, социокультурных традиций мира, основных философских, религиозных и этических учений.	1
проявление уважительного отношения к историческому наследию и социокультурным традициям Отечества.	1
Максимальный балл	2

7.2. Фонд оценочных средств для проведения промежуточной аттестации обучающихся по дисциплине

7.2.1. Требования к проведению промежуточной аттестации по дисциплине:

При проведении промежуточной аттестации учитывается количество баллов, набранных студентом по итогам текущей аттестации (от 54 до 90) и отражающих качество выполнения самостоятельной работы, аналитических и практических заданий, устных выступлений и дискуссии.

Рейтинговый балл, соответствующий зачету – от 60 до 100, предполагает прохождения

компетентностно-ориентированного теста по дисциплине.

7.2.2 Критерии оценки результатов прохождения студентом промежуточной аттестации по дисциплине

Уровень проявления компетенций	Качественная характеристика	Количественный показатель (баллы БРС)	Оценка
			Квалитативная
высокий	<p>В ходе работе с источниками по теории и истории культуры, феноменами культуры, с культурным наследием проявляет высокий уровень умения анализировать социокультурные различия социальных групп, опираясь на знание этапов исторического развития России в контексте мировой истории, социокультурных традиций мира, основных философских, религиозных и этических учений.</p> <p>Демонстрирует и объясняет значимость уважительного отношения к историческому наследию и социокультурным традициям Отечества.</p> <p>Демонстрирует высокий уровень владения навыками конструктивного взаимодействия с людьми с учетом их социокультурных особенностей в целях успешного выполнения профессиональных задач и социальной интеграции</p>	от 86 до 100	зачтено
повышенный	<p>В ходе работе с источниками по теории и истории культуры проявляет сформированные навыки анализа социокультурных различий социальных групп, опираясь на знание этапов исторического развития, социокультурных традиций, философских, религиозных и этических учений.</p> <p>Демонстрирует и осознает значимость уважительного отношение к историческому наследию и социокультурным традициям Отечества.</p> <p>Демонстрирует владение навыками конструктивного взаимодействия с людьми с учетом их социокультурных особенностей в целях успешного выполнения профессиональных задач и социальной интеграции.</p>	от 71 до 85	зачтено
базовый	<p>В ходе работе с источниками по теории и истории культуры проявляет способность к анализу социокультурных различий социальных групп, опираясь на знание этапов исторического развития, традиций, философских, религиозных и этических учений.</p> <p>Демонстрирует уважительное отношение к историческому наследию и социокультурным традициям Отечества.</p> <p>Демонстрирует способность к конструктивному взаимодействию с людьми с учетом их социокультурных особенностей для выполнения профессиональных задач и социальной интеграции.</p>	от 54 до 70	зачтено

низкий	Допускает грубые ошибки при анализе источников по теории и истории культуры, с феноменами культуры, с культурным наследием, испытывает трудности при анализе социокультурных различий социальных групп. Недостаточно осознает и демонстрирует значимость уважительного отношения к историческому наследию и социокультурным традициям Отечества. Проявляет низкий уровень сформированности навыков конструктивного взаимодействия с людьми с учетом их социокультурных особенностей в контексте выполнения профессиональных задач и социальной интеграции	ниже 54	не зачтено
---------------	--	---------	-------------------

7.2.3 Спецификация оценочных средств

Проверяемые индикаторы проявления компетенций	
УК-5	
Компетентностно-ориентированный тест	
Индикаторы компетенции	Вопросы теста
УК-5.1. Анализирует социокультурные различия социальных групп, опираясь на знание этапов исторического развития России в контексте мировой истории, социокультурных традиций мира, основных философских, религиозных и этических учений.	1-7
УК-5.2. Демонстрирует уважительное отношение к историческому наследию и социокультурным традициям Отечества.	8-14
УК-5.3. Конструктивно взаимодействует с людьми с учетом их социокультурных особенностей в целях успешного выполнения профессиональных задач и социальной интеграции	15-20

7.2.4. Описание оценочных средств для проведения промежуточной аттестации

Компетентностно-ориентированный тест

Компетентностно-ориентированный тест предназначен для оценки уровня сформированности у студента индикаторов компетенций, обозначенных в программе учебной дисциплины. Оценочные материалы содержат тестовые вопросы по всем формируемым в рамках дисциплины Культурология индикаторам компетенции УК-5.

Примерные вопросы

Культурология это наука о

- 1) управлении;
- 2) творчестве;
- 3) культуре;
- 4) культе.

К субъектам культуры можно отнести

- 1) любого человека;
- 2) только культурного человека;
- 3) человека; объединение людей; этнос или нацию; человечество в активной созидательности;
- 4) только Абсолют

Онтология культуры – это...

- 1) сравнительный анализ культуры;
- 2) эмпирическое описание культуры;
- 3) фундаментальные принципы и концепция бытия культуры;
- 4) способы поведения в различных социокультурных ситуациях.

Цивилизация – это...

- 1) единство к.-л. общества и соответствующего ему типа культуры;
- 2) звено в цепочке общественной эволюции;
- 3) последняя стадия развития каждого типа культуры, вытеснение одухотворенности материально-техническими интересами;
- 4) особое состояние культуры, характерное для ее развития на протяжении последних 4-х тысячелетий;
- 5) все, перечисленное выше, кроме 1).
- 6) все, перечисленное выше.

Важной характеристикой культурных ценностей является их ...

- 1) индивидуальность
- 2) интолерантность
- 3) целесообразность
- 4) амбивалентность

Критерии оценивания теста

Критерий	Балл
Анализирует социокультурные различия социальных групп, опираясь на знание этапов исторического развития России в контексте мировой истории, социокультурных традиций мира, основных философских, религиозных и этических учений.	4
Демонстрирует уважительное отношение к историческому наследию и социокультурным традициям Отечества.	3
Конструктивно взаимодействует с людьми с учетом их социокультурных особенностей в целях успешного выполнения профессиональных задач и социальной интеграции	3
Максимальный балл	10

8. Перечень основной и дополнительной литературы, необходимой для освоения дисциплины

а) основная литература

1. Культурология [Текст]: учебник для бакалавров для студ. высш. учеб. заведений по дисц. "Культурология" / под ред. Ю. Н. Солонина, М. С. Кагана. - М.: Юрайт, 2012. - 566 с.
2. Культурология : учебное пособие для вузов / И. Ф. Кефели [и др.] ; под редакцией И. Ф. Кефели. — 2-е изд., испр. и доп. — Москва : Издательство Юрайт, 2020. — 165 с. — (Высшее образование). — ISBN 978-5-534-06542-8. — Текст : электронный // ЭБС Юрайт [сайт]. — URL: <https://urait.ru/bcode/451670> (дата обращения: 19.09.2020)..

б) дополнительная литература

1. Злотникова, Т. С. Человек. Хронотоп. Культура [Текст] : Введение в культурологию : уч. пособ. / Т. С. Злотникова ; изд. 3-е, доп. и переработ. – Ярославль : Изд-во ЯГПУ, 2011.
2. Культурология : учебник для вузов — 2-е изд., испр. и доп. — Москва : Издательство Юрайт, 2020. — 307 с. — (Высшее образование). — ISBN 978-5-534-08998-1. — Текст : электронный // ЭБС Юрайт [сайт]. — URL: <https://urait.ru/bcode/451134> (дата обращения: 19.09.2020).
3. Культурология. Учебник. Науч. ред. С.Н. Иконникова, В.П. Большаков – СПб.: Проспект, 2011. URL: <https://yadi.sk/i/oFсНВКLU9R9FcQ> (дата обращения: 24.09.2020)

в) программное обеспечение

Наименования ежегодно обновляемых лицензионных программных продуктов, используемых при изучении дисциплины:

- Microsoft Office
- Kaspersky Endpoint Security для бизнеса - Стандартный Russian Edition

9. Перечень ресурсов информационно-телекоммуникационной сети «Интернет», необходимых для освоения дисциплины

1. Научная электронная библиотека eLIBRARY.ru – рефераты, полные тексты научных статей из российских и зарубежных журналов;
2. Электронно-библиотечная система IPRbooks - полнотекстовая база учебных и учебно-методических электронных изданий (<http://www.iprbookshop.ru>)
3. ФГНУ «Научная педагогическая библиотека имени К. Д. Ушинского» <http://elib.gnpbu.ru/>.
4. Электронно-библиотечная система «ЭБС ЮРАЙТ» - полнотекстовая база учебных и учебно-методических электронных изданий (www.biblio-online.ru)

10. Методические указания для преподавателя и обучающихся по освоению дисциплины

Главные особенности изучения дисциплины:

- *системность* в изучении культурологии предполагает, во-первых, системно-теоретический подход в раскрытии знания о культуре как системе - ее сущности, генезисе, организации, содержании и формах, языке, процессуальности, типологии; во-вторых, системность реализуется в актуализации основных положений культурологии как системного интегративного знания о культуре, включающей ключевые позиции теории, истории, практик культуры; подчеркнем, что системность предполагает также и целостность складывающегося в процессе освоения дисциплины образа культуры и человека культуры;
- *интегративность* и *гибкость* в освоении культурологии вытекает из особенностей ее предмета и метода, она определяет, во-первых, разворачивание знание о культуре в его исторической динамике и современном состоянии в синергии ярких авторских концепций и научно-методологических установок наиболее значимых школ и направлений, во-вторых, формирование базы для междисциплинарных исследований феноменов культуры, которые рассматриваются в рамках других социальных и гуманитарных дисциплин, в третьих – учет специальности обучающихся и актуализацию проблем и материала, полезных для их личностного и профессионального становления;
- *практикоориентированность* и *актуальность* изучения культурологии связаны с осмыслением фундаментальных оснований и вечных кодов культуры, определяющих сознание, поведение и деятельность человека, а также актуальных черт современной трансформирующейся культуры и меняющегося облика нашего современника; с нацеленностью курса на формирование мировоззренческих основ гуманистической направленности, призванных способствовать развитию личности и профессионального мастерства обучающихся.

Самостоятельная работа, выполняемая в рамках дисциплины, предполагает работу с лекционным материалом, освоение научных культурологических источников, работу с эмпирическим материалом (художественные произведения, видеофильмы, биографические и историографические описания и т.п.), подготовку презентаций и эссе, подготовку к тесту.

План работы по освоению материалов лекций

- обоснование темы в структуре общего курса;
- выделение основных структурных элементов темы, терминов;
- «проработка» визуальных источников (репродукции, ссылки, схемы, дополнительные материалы), способствующих пониманию теоретической основы лекционного материала;
- ознакомление с рекомендованной литературой.

В он-лайн курсе «Культурология» LMS MOODLe к изучению предлагается структурированный по темам лекционный материал, к которому предусмотрены контрольные вопросы.

План анализа культурологических источников: учебная/научная литература

- концептуальный подход к анализу теоретических основ культуры;
- источниковая база исследования;

- основные тезисы автора и уровень аргументации;
- дискуссионные моменты и критика;
- сопоставление нескольких источников, сопоставление различных точек зрения по данному вопросу, формирование собственной позиции.

В он-лайн курсе «Культурология» LMS MOODLe в рамках самостоятельной работы содержится рекомендуемая для анализа учебная и научная литература по изучаемой теме.

План анализа культурологических источников: художественное произведение

- внешняя характеристика произведения (автор, название, год создания, вид-род-жанр);
- особенности происхождения произведения (роль автора, история создания, влияние эпохи, стиль – направление);
- содержание (соотношение художественного образа – темы - идеи);
- особенности языка произведения (в зависимости от вида искусства);
- аналитический потенциал (связь на уровне прошлое – настоящее - будущее).

В он-лайн курсе «Культурология» LMS MOODLe содержится эмпирический материал (художественные произведения, видеофильмы, биографические и историографические описания и т.п.) предлагаемый преподавателем в рамках рекомендаций к самостоятельной работе студента по изучаемой теме.

Алгоритм подготовки и представления презентации

1. Содержательный критерий	правильный выбор темы, знание предмета и свободное владение материалом, грамотное использование научной терминологии, творческой компоненты
2. Логический критерий	стройное логико-композиционное построение, доказательность, аргументированность
3. Речевой критерий	использование языковых (метафоры, фразеологизмы, пословицы, поговорки и т.д.) и неязыковых (поза, манеры и пр.) средств выразительности; фонетическая организация речи, правильность ударения, четкая дикция, логические ударения и пр.
4. Психологический критерий	взаимодействие с аудиторией (прямая и обратная связь), знание и учет законов восприятия речи, использование различных приемов привлечения и активизации внимания
5. Критерий соблюдения дизайн-эргономических требований к компьютерной презентации	соблюдены требования к первому и последним слайдам, прослеживается обоснованная последовательность слайдов и информации на слайдах, необходимое и достаточное количество фото- и видеоматериалов, учет особенностей восприятия графической (иллюстративной) информации, корректное сочетание фона и графики, дизайн презентации не противоречит ее содержанию, общее впечатление от мультимедийной презентации

Примечание: критерий 3 и 4 используются только при устной форме презентации

Алгоритм подготовки и представления эссе

- самостоятельно провести анализ этой проблемы с использованием концепций и аналитического инструментария соответствующей дисциплины;
- подобранный в работе материал должен соответствовать заявленной теме работы, реализовывать определенную учебную задачу;
- отразить различные точки зрения на исследуемый вопрос, выражая в то же время и свое мнение;
- демонстрация высокого уровня рефлексии, умение делать выводы, обобщающие авторскую позицию по поставленной проблеме;
- эссе предполагает новое, субъективно окрашенное высказывание; в содержании эссе оцениваются в первую очередь личность автора - его мировоззрение, мысли и чувства;
- соблюдение технических (кегель, интервал...) и структурных (цитаты, использованная литература...) параметров.

Эссе должно быть напечатано 12 или 14 шрифтом через 1,5 интервала (MS Word), общим объемом от 1 до 5 (примерно) страниц или написано от руки. Страницы эссе должны иметь

сквозную нумерацию. Первой страницей является титульный лист, на котором номер страницы не проставляется. Должны быть обозначены несколько литературных источников. Требования могут быть детализированы преподавателем.

Алгоритм подготовки к тесту

- самостоятельный поиск ответов и необходимой информации по темам курса;
- выполнение заданий для самостоятельной работы;
- изучение теоретического и лекционного материала, а также основной и дополнительной литературы при подготовке к семинарским занятиям;
- самостоятельное изучение отдельных вопросов, не рассматриваемых на практических занятиях, по перечню, предусмотренному в теоретическом изложении учебника по курсу;
- подготовка к промежуточному тестированию по темам, предусмотренным программой данного курса.

11. Перечень информационных технологий, используемых при осуществлении образовательного процесса по дисциплине

При освоении дисциплины используется электронная образовательная среда ЯГПУ LMS MOODLe: <https://moodle.yvspu.org/> *(вставим ссылку)*

Контроль знаний студентов по дисциплине осуществляется в рамках электронной среды фиксации успеваемости студентов (БРС) ЯГПУ.

Индивидуальные и групповые видеоконсультации осуществляются в формате видеоконференций на платформах Zoom и (или) Skype.

12. Материально-техническое обеспечение дисциплины

1. Оборудованные аудитории – столы, стулья, доска, экран, телевизор;
2. Задания для работы студентов, обучающихся по индивидуальному графику;
3. Материалы для итогового и промежуточного контроля;
4. Раздаточный материал;
5. Хрестоматийный материал;
6. Компьютер, принтер, сканер, ксерокс, мультимедиа, интерактивная доска.

13. Преподавание дисциплины на заочном отделении

13.1. Объем дисциплины и виды учебной работы

Общая трудоемкость дисциплины составляет 2 зачетные единицы.

Вид учебной работы	Всего часов	Триместры
		1 / 2 / 3
Контактная работа с преподавателем (всего)	10	10
В том числе:		
Лекции	4	4
Практические занятия (ПЗ)	6	6
Лабораторные работы (ЛР)	-	-
Самостоятельная работа (всего)	62	62
В том числе:		
Освоение материалов лекций	6	6
Освоение учебной литературы по изучаемой теме	6	6
Анализ научной литературы	6	6
Анализ эмпирического материала	6	6

Подготовка презентаций	16	16
Подготовка эссе	16	16
Подготовка к тестированию	6	6
Вид промежуточной аттестации (зачет, экзамен)	За	За
Общая трудоемкость (часов)	72	72
Общая трудоемкость (зачетных единиц)	2	2

13.2. Содержание дисциплины

13.2.1. Разделы дисциплин и виды занятий

№	Наименование раздела дисциплины и входящих в него тем	Кол-во часов				
		Лекции	Практ. занятия	Лабор. занятия	Самост. работа студ.	Всего часов
1	Раздел: Культурология в системе научного знания	1	1	-	10	12
1.1	Культурология в системе наук о человеке, обществе и природе: предмет, метод, тезаурус, подходы к изучению культуры.	1	-	-	5	6
1.2	Человек как субъект культуры	-	1	-	5	6
2	Раздел: Культура как предмет культурологии	2	7	-	39	48
2.1	Понятие культуры и ее морфология: культура и цивилизация; культура в системе бытия.	1	2	-	9	12
2.2	Ценности и нормы культуры: система ценностных ориентаций; регулятивы и социокультурные нормы; культуры нормативной недостаточности и избыточности.	-	2	-	10	12
2.3	Культура как система знаков. Языки культуры.	1	1	-	10	12
2.4	Динамика культуры: культурная модернизация, социокультурная коммуникация, диалог культур.	-	2	-	10	12
3	Раздел: Типология культуры	1	2	-	9	12
3.1	Основания типологии культуры: региональная типология; историческая типология.	1	1	-	4	6
3.2	Российский тип культуры.	-	1	-	5	6
Всего:		4	10		36	72

13.3. Перечень учебно-методического обеспечения для самостоятельной работы обучающихся по дисциплине

13.3.1. Содержание самостоятельной работы студентов по темам

№ п/п	Темы дисциплины	Содержание самостоятельной работы студентов
1	Культурология в системе наук о человеке, обществе и природе: предмет, метод, тезаурус; подходы к изучению культуры; человек как субъект культуры.	Работа с учебной и научной литературой. Работа с он-лайн курсом «Культурология» LMS MOODLe. Освоение материалов лекций. Работа с эмпирическим материалом (художественные произведения, видеофильмы, биографические и историографические описания и т.п.). Создание презентации или эссе по теме курса: самостоятельный анализ проблемы, определение тематики, содержания, концептуального, смыслового и визуального оформления работы. Подготовка к тестированию.
2	Понятие культуры и ее морфология: культура и цивилизация; культура в системе бытия.	Работа с учебной и научной литературой. Работа с он-лайн курсом «Культурология» LMS MOODLe. Освоение материалов лекций. Работа с эмпирическим материалом (художественные произведения, видеофильмы, биографические и историографические описания и т.п.). Создание презентации или эссе по теме курса: самостоятельный анализ проблемы, определение тематики, содержания, концептуального, смыслового и визуального оформления работы. Подготовка к тестированию.
3	Ценности и нормы культуры: система ценностных ориентаций; регулятивы и социокультурные нормы; культуры нормативной недостаточности и избыточности.	Работа с учебной и научной литературой. Работа с он-лайн курсом «Культурология» LMS MOODLe. Освоение материалов лекций. Работа с эмпирическим материалом (художественные произведения, видеофильмы, биографические и историографические описания и т.п.). Создание презентации или эссе по теме курса: самостоятельный анализ проблемы, определение тематики, содержания, концептуального, смыслового и визуального оформления работы. Подготовка к тестированию.
4	Культура как система знаков. Языки культуры.	Работа с учебной и научной литературой. Работа с он-лайн курсом «Культурология» LMS MOODLe. Освоение материалов лекций. Работа с эмпирическим материалом (художественные произведения, видеофильмы, биографические и историографические описания и т.п.). Создание презентации или эссе по теме курса: самостоятельный анализ проблемы, определение тематики, содержания, концептуального, смыслового и визуального оформления работы. Подготовка к тестированию.
5	Динамика культуры: культурная модернизация, социокультурная коммуникация, диалог культур.	Работа с учебной и научной литературой. Работа с он-лайн курсом «Культурология» LMS MOODLe. Освоение материалов лекций. Работа с эмпирическим материалом (художественные произведения, видеофильмы, биографические и историографические описания и т.п.). Создание презентации или эссе по теме курса: самостоятельный анализ проблемы, определение тематики, содержания, концептуального, смыслового и визуального оформления работы. Подготовка к тестированию.

6	<p>Основания типологии культуры: региональная типология; историческая типология; российский тип культуры.</p>	<p>Работа с учебной и научной литературой. Работа с он-лайн курсом «Культурология» LMS MOODLe. Освоение материалов лекций. Работа с эмпирическим материалом (художественные произведения, видеофильмы, биографические и историографические описания и т.п.). Создание презентации или эссе по теме курса: самостоятельный анализ проблемы, определение тематики, содержания, концептуального, смыслового и визуального оформления работы. Подготовка к тестированию.</p>
---	---	--

У Т В Е Р Ж Д А Ю
проректор по учебной работе

_____ М.Ю. Соловьев
« ____ » _____ 2022 г.

Программа учебной дисциплины

К.М.02.01 (02) Иностранный язык

Рекомендуется для направления подготовки:

44.03.05 Педагогическое образование (с двумя профилями подготовки)
44.03.01 Педагогическое образование

Квалификация (степень) выпускника: бакалавр

Разработчики:

доцент кафедры иностранных языков,
кандидат педагогических наук

Холод Н.И.

ассистент кафедры иностранных языков

Шилова Н.В.

**Утверждено на заседании кафедры
иностраных языков**

« 24 » марта 2022 г.

Протокол № 7

Зав. кафедрой

Воеводская Е.А.

1. Цели и задачи дисциплины:

Цель дисциплины «Иностранный язык» - формирование готовности к осуществлению деловой коммуникации на иностранном языке.

Основными **задачами** курса являются:

- понимание основ построения различных типов текстов с учетом их лексико-стилистических и грамматических особенностей;
- понимание аспектов иноязычной культуры в рамках заявленной тематики;
- овладение фонетическими, лексическими и грамматическими навыками;
- овладение основными умениями чтения, аудирования, говорения и письма на иностранном языке;

2. Место дисциплины в структуре основной профессиональной образовательной программы (ОПОП):

Дисциплина включена в **обязательную часть ОПОП.**

3. Перечень планируемых результатов обучения по дисциплине:

КОМПЕТЕНЦИИ		Индикаторы	Оценочные средства
Шифр	Формулировка		
УК-4	Способен осуществлять деловую коммуникацию в устной и письменной формах на государственном языке Российской Федерации и иностранном(ых) языке(ах)	УК-4.1. Владеет системой норм русского литературного языка при его использовании в качестве государственного языка РФ и нормами иностранного(ых) языка(ов), использует различные формы, виды устной и письменной коммуникации. УК-4.2. Использует языковые средства для достижения профессиональных целей на русском и иностранном(ых) языке(ах) в рамках межличностного и межкультурного общения. УК-4.3. Осуществляет коммуникацию в цифровой среде для достижения профессиональных целей и эффективного взаимодействия.	Устный опрос; Тест; Сочинение; Презентация; Компетентностно-ориентированный тест

4. Объем дисциплины и виды учебной работы

Общая трудоемкость дисциплины составляет 6 зачетных единиц.

Вид учебной работы	Всего часов	Семестры			
		1	2	3	4
Контактная работа с преподавателем (всего)	128	32	32	32	32
В том числе:					
Лекции					
Практические занятия (ПЗ)	128	32	32	32	32
Лабораторные работы (ЛР)					
Самостоятельная работа (всего)	88	22	22	22	22
В том числе:					
Выполнение фонетических, грамматических, лексических упражнений	28	8	7	8	5
Чтение и перевод текста по теме	20	6	4	4	6

Аннотирование, реферирование текстов.	14	-	4	4	6
Составление биографии, анкеты, визитной карточки, личного и делового письма, резюме и т.д.	10	4	2	2	2
Составление презентаций в рамках изучаемой тематики.	6	-	3	2	1
Написание сочинений на заданные темы	5	1	1	2	1
Составление монологических и диалогических высказываний в рамках изучаемой тематики.	5	3	1	-	1
Вид промежуточной аттестации (зачет, зачет с оценкой)			зачет		зачет с оценкой
Общая трудоемкость (часов)	216	54	54	54	54
Общая трудоемкость (зачетных единиц)	6	1,5	1,5	1,5	1,5

5. Содержание дисциплины

5.1. Содержание разделов дисциплины

№ п/п	Наименование раздела дисциплины	Наименование тем
1	Бытовая сфера	Я. Моя семья. Мои друзья. Социальные контакты Дом. Квартира. Интерьер. Рекламное объявление: поиск и аренда недвижимости Жизнь студента: рабочий день, учебные занятия, выходной день. Отдых. Спорт. Фитнес Еда. Рестораны. Онлайн-доставка. Магазины. Покупки. Онлайн-шопинг. Путешествие. Туризм. Бронирование отелей. Бронирование билетов
2	Социально-культурная сфера	Россия. Москва. Ярославль – жемчужина «Золотого кольца» России. Объединенное королевство Великобритании и Северной Ирландии / Германия / Франция. Англоговорящие страны / Немецкоговорящие страны / Франкоговорящие страны. Традиции и праздники стран изучаемого языка. Кухня как часть национальной культуры. Культура и искусство стран изучаемого языка.
3	Учебно-познавательная сфера	Система образования в России и в стране изучаемого языка Будущая профессия. Профессиональные интересы. Работа. Карьера Ярославский государственный педагогический университет им. К.Д. Ушинского. Университетские кампусы. Медиасервисы. Сайт университета. Перевод и чтение текстов по специальности. Реферирование

5.2. Разделы дисциплин и виды занятий

№	Наименование раздела дисциплины и входящих в него тем	Кол-во часов				
		Лекции и	Практ. занятия	Лабор. занятия	Самост. работа студ.	Всего часов
1	Раздел: Бытовая сфера		32		22	54

1.1.	Я. Моя семья. Мои друзья. Социальные контакты	8	4	12
1.2.	Дом. Квартира. Интерьер. Рекламное объявление: поиск и аренда недвижимости	8	6	14
1.3.	Жизнь студента: рабочий день, учебные занятия, выходной день. Отдых. Спорт. Фитнес	8	6	14
1.4.	Еда. Рестораны. Онлайн-доставка. Магазины. Покупки. Онлайн-шопинг. Путешествие. Туризм. Бронирование отелей. Бронирование билетов	8	6	14
2	Раздел: Социально-культурная сфера	64	44	108
2.1.	Россия. Москва.	8	6	14
2.2.	Ярославль – жемчужина «Золотого кольца» России.	8	5	13
2.3.	Объединенное королевство Великобритании и Северной Ирландии / Германия / Франция.	8	6	14
2.4.	Англоговорящие страны / Немецкоговорящие страны / Франкоговорящие страны.	8	5	13
2.5.	Традиции и праздники стран изучаемого языка. Кухня как часть национальной культуры.	16	11	27
2.6.	Культура и искусство стран изучаемого языка.	16	11	27
3	Раздел: Учебно-познавательная сфера	32	22	54
3.1.	Система образования в России и в стране изучаемого языка	8	6	14
3.2.	Будущая профессия. Профессиональные интересы. Работа. Карьера	8	4	12
3.3.	Ярославский государственный педагогический университет им. К.Д. Ушинского. Университетские кампусы. Медиасервисы. Сайт университета.	8	4	12
3.4.	Перевод и чтение текстов по специальности. Реферирование	8	8	16
Всего:		128	88	216

6. Перечень учебно-методического обеспечения для самостоятельной работы обучающихся по дисциплине

6.1. Содержание самостоятельной работы студентов по темам

№ п/п	Темы дисциплины	Содержание самостоятельной работы студентов
1.	Я. Моя семья. Мои друзья. Социальные контакты	Выполнение фонетических, грамматических, лексических упражнений Чтение и перевод текста по теме Составление биографии, анкеты, визитной карточки Составление монологических и диалогических высказываний в рамках изучаемой тематики.
2.	Дом. Квартира. Интерьер. Рекламное объявление: поиск и аренда недвижимости	Выполнение фонетических, грамматических, лексических упражнений Чтение и перевод текста по теме

		Составление личного и делового письма Составление монологических и диалогических высказываний в рамках изучаемой тематики.
3.	Жизнь студента: рабочий день, учебные занятия, выходной день. Отдых. Спорт. Фитнес	Выполнение фонетических, грамматических, лексических упражнений Чтение и перевод текста по теме Составление личного и делового письма Написание сочинений на заданные темы
4.	Еда. Рестораны. Онлайн-доставка. Магазины. Покупки. Онлайн-шопинг. Путешествие. Туризм. Бронирование отелей. Бронирование билетов	Выполнение фонетических, грамматических, лексических упражнений Чтение и перевод текста по теме Составление личного и делового письма Составление монологических и диалогических высказываний в рамках изучаемой тематики.
5.	Россия. Москва.	Выполнение фонетических, грамматических, лексических упражнений Чтение и перевод текста по теме Аннотирование, реферирование текстов. Составление личного и делового письма Составление презентаций в рамках изучаемой тематики.
6.	Ярославль – жемчужина «Золотого кольца» России.	Выполнение фонетических, грамматических, лексических упражнений Чтение и перевод текста по теме Аннотирование, реферирование текстов. Составление личного и делового письма Написание сочинений на заданные темы
7.	Объединенное королевство Великобритании и Северной Ирландии / Германия / Франция.	Выполнение фонетических, грамматических, лексических упражнений Чтение и перевод текста по теме Аннотирование, реферирование текстов. Составление презентаций в рамках изучаемой тематики. Составление монологических и диалогических высказываний в рамках изучаемой тематики.
8.	Англо-говорящие страны / Немецко-говорящие страны / Франкоговорящие страны.	Выполнение фонетических, грамматических, лексических упражнений Чтение и перевод текста по теме Аннотирование, реферирование текстов. Составление презентаций в рамках изучаемой тематики.
9.	Традиции и праздники стран изучаемого языка. Кухня как часть национальной культуры.	Выполнение фонетических, грамматических, лексических упражнений Чтение и перевод текста по теме Аннотирование, реферирование текстов. Составление личного и делового письма Составление презентаций в рамках изучаемой тематики. Написание сочинений на заданные темы
10.	Культура и искусство стран изучаемого языка.	Выполнение фонетических, грамматических, лексических упражнений Чтение и перевод текста по теме Аннотирование, реферирование текстов. Составление личного и делового письма Составление презентаций в рамках изучаемой тематики. Написание сочинений на заданные темы
11.	Система образования в России и в стране изучаемого языка	Выполнение фонетических, грамматических, лексических упражнений Чтение и перевод текста по теме Аннотирование, реферирование текстов. Составление личного и делового письма

		Составление презентаций в рамках изучаемой тематики.
12.	Будущая профессия. Профессиональные интересы. Работа. Карьера	Выполнение фонетических, грамматических, лексических упражнений Чтение и перевод текста по теме Аннотирование, реферирование текстов. Составление резюме Составление монологических и диалогических высказываний в рамках изучаемой тематики.
13.	Ярославский государственный педагогический университет им. К.Д. Ушинского. Университетские кампусы. Медиасервисы. Сайт университета.	Выполнение фонетических, грамматических, лексических упражнений Чтение и перевод текста по теме Аннотирование, реферирование текстов. Написание сочинений на заданные темы
14.	Перевод и чтение текстов по специальности. Реферирование	Выполнение фонетических, грамматических, лексических упражнений Чтение и перевод текста по теме Аннотирование, реферирование текстов.

6.2. Тематика курсовых работ (проектов) не предусмотрено

6.3. Примерная тематика рефератов не предусмотрено

7. Фонды оценочных средств

7.1. Фонд оценочных средств для проведения текущей аттестации обучающихся по дисциплине

Наименование темы дисциплины	Средства текущего контроля	Перечень компетенций (указать шифр)
Я. Моя семья. Мои друзья. Социальные контакты	Устный опрос Тест	УК-4
Дом. Квартира. Интерьер. Рекламное объявление: поиск и аренда недвижимости	Устный опрос Тест	УК-4
Жизнь студента: рабочий день, учебные занятия, выходной день. Отдых. Спорт. Фитнес	Сочинение Тест	УК-4
Еда. Рестораны. Онлайн-доставка. Магазины. Покупки. Онлайн-шопинг. Путешествие. Туризм. Бронирование отелей. Бронирование билетов	Устный опрос Тест	УК-4
Россия. Москва.	Презентация Тест	УК-4
Ярославль – жемчужина «Золотого кольца» России.	Сочинение Тест	УК-4
Объединенное королевство Великобритании и Северной Ирландии / Германия / Франция.	Устный опрос Тест	УК-4
Англоговорящие страны / Немецкоговорящие страны / Франкоговорящие страны.	Презентация Тест	УК-4
Традиции и праздники стран изучаемого языка. Кухня как часть национальной культуры.	Презентация Сочинение Тест	УК-4
Культура и искусство стран изучаемого языка.	Презентация Сочинение Тест	УК-4
Система образования в России и в стране изучаемого языка	Презентация Тест	УК-4

Будущая профессия. Профессиональные интересы. Работа. Карьера	Устный опрос Тест	УК-4
Ярославский государственный педагогический университет им. К.Д. Ушинского. Университетские кампусы. Медиасервисы. Сайт университета.	Сочинение Тест	УК-4
Перевод и чтение текстов по специальности. Реферирование	Устный опрос Тест	УК-4

Текущий контроль осуществляется на основе рейтинговой технологии оценивания. Обучающиеся в процессе изучения дисциплины набирают рейтинговые баллы и в рамках аттестационной недели получают отметки в соответствии с набранными баллами.

Критерии оценки видов работ

Посещение практических занятий – 1 балл, отсутствие на занятии – 0 баллов.

Выступление на практических занятиях активное участие в обсуждении, представление результатов самостоятельной работы (1-2 балла): периодическая активность – 1 балл, активное участие в обсуждении проблем и практических заданий – 2 балла.

Выполнение заданий для самостоятельной работы – от 1 до 5 баллов (в зависимости от сложности заданий).

Рейтинг план

Базовая часть			
Вид контроля	Форма контроля	Мин. Кол-во баллов	Макс. Кол-во баллов
1 семестр			
Контроль посещаемости	Посещение практических занятий	1	3
	<i>Итого</i>	32	96
Контроль работы на занятиях	Наименование темы	Мин. Кол-во баллов	Макс. Кол-во баллов
	Я. Моя семья. Мои друзья. Социальные контакты	6	10
	Дом. Квартира. Интерьер. Рекламное объявление: поиск и аренда недвижимости	6	10
	Жизнь студента: рабочий день, учебные занятия, выходной день. Отдых. Спорт. Фитнес	6	10
	Еда. Рестораны. Онлайн-доставка. Магазины. Покупки. Онлайн-шопинг. Путешествие. Туризм. Бронирование отелей. Бронирование билетов	6	10
	Итого	24	40
Всего в семестре		56	136
2 семестр			
Контроль посещаемости	Посещение практических занятий	1	3
	<i>Итого</i>	32	96
Контроль работы на занятиях	Наименование темы	Мин. Кол-во баллов	Макс. Кол-во баллов
	Россия. Москва.	6	10
	Ярославль – жемчужина «Золотого кольца» России.	6	10
	Объединенное королевство Великобритании и Северной Ирландии / Германия / Франция.	6	10

	Англоговорящие страны / Немецкоговорящие страны / Франкоговорящие страны.	6	10
	Итого	24	40
Всего в семестре		56	136
Промежуточная аттестация		3	5
3 семестр			
Контроль посещаемости	Посещение практических занятий	1	3
	Итого	32	96
Контроль работы на занятиях	Наименование темы	Мин. Кол-во баллов	Макс. Кол-во баллов
	Традиции и праздники стран изучаемого языка. Кухня как часть национальной культуры.	12	20
	Культура и искусство стран изучаемого языка.	12	20
	Итого	24	40
Всего в семестре		56	136
4 семестр			
Контроль посещаемости	Посещение практических занятий	1	3
	Итого	32	96
Контроль работы на занятиях	Наименование темы	Мин. Кол-во баллов	Макс. Кол-во баллов
	Система образования в России и в стране изучаемого языка	6	10
	Будущая профессия. Профессиональные интересы. Работа. Карьера	6	10
	Ярославский государственный педагогический университет им. К.Д. Ушинского. Университетские кампусы. Медиасервисы. Сайт университета.	6	10
	Перевод и чтение текстов по специальности. Реферирование	6	10
	Итого	24	40
Всего в семестре		56	136
Промежуточная аттестация		3	5
ИТОГО ЗА КУРС		230	554
Подготовка к практическим занятиям является обязательным условием получения итоговой рейтинговой оценки по дисциплине не зависимо от количества накопленных баллов			
К промежуточной аттестации не допускаются обучающиеся, набравшие в течение двух семестра менее 164 баллов			

Задания для практических занятий

Примеры заданий для практических занятий

1. Прочитайте текст и определите родственные связи героев, используя притяжательный падеж. George and Mary are married. They have 2 children: John and Laura. Mary has a sister, Kelly. George has a brother, Rob.
George is Mary's husband.

1. Mary is _____ wife.
2. George is _____ father.
3. Mary is _____ mother.
4. John is _____ son.
5. Laura is _____ daughter.
6. John is _____ brother.

7. Laura is _____ sister.
8. Kelly is _____ aunt.
9. Rob is _____ uncle.
10. John is _____ nephew.
11. Laura is _____ niece.

2. Напишите, чем является 's в каждом предложении – обозначением притяжательного падежа существительного или сокращенной формой глагола is.

Ann is David's wife. – 's обозначает притяжательный падеж.

Ann's a wonderful wife. – 's является сокращением глагола is

1. Mary's day was very hard.
2. Peter's a dentist.
3. My son's girlfriend speaks four languages.
4. She's a talented tennis-player.
5. It's cold today.
6. Kate's uncle has lost his passport.

3. Соотнесите слова из группы А с группой В:

А. a nephew; a couslr a father-in-law; an aunt; a wife; a relative; grandparents; an uncle; a stepmother; a grandson; a niece.

В. жена; тесть; свекор; дядя; внук; тетя; мачеха; бабушка и дедушка; племянница; родственник; двоюродный брат; племянник.

4. Соотнесите слова из группы А с группой В:

А. A single-parent family; a nuclear family; an extended family; a single-family dwelling; an average family.

В. A place where only one family lives; a family consisting not only of parents and their children, but also of grandparents and some distant relatives and so on; a typical ordinaty family; a family consisting only of parents and their children and not including aunts, uncles, cousins, etc; a family consisting only of one parent and his/her children.

Критерии оценивания заданий, выполненных на практических занятиях (семинарах)

Критерий	Балл
Языковая правильность выполнения задания	0,5 балла
Языковая точность выполнения задания	0,5 балла
Полнота выполнения задания	0,5 балла
Соответствие поставленной цели или инструкции	0,5 балла
Максимальный балл	2

7.1.1. Устный опрос

Устный опрос позволяет оценить знания и кругозор студента, умение логически построить ответ, владение разговорным навыком (монологической и диалогической речью) и иные коммуникативные навыки.

Пример задания

Переведите текст с русского языка на английский. Составьте свой небольшой рассказ о себе и своей семье.

Меня зовут Максим Иванов. Мне 17 лет. Я студент 1 курса Ярославского государственного педагогического университета им. К.Д. Ушинского. Я учусь на физико-математическом факультете. У нас большая семья. Мой отец, мать, моя сестра, брат и я живем в Ярославле. Мой отец юрист. Ему 40 лет. Моя мама врач. Ей 38. Мою сестру зовут Нина. Она учится в школе. Ей 15 лет. Моего брата зовут Андрей. Он учится в университете на врача. Ему 20 лет. Моего лучшего друга зовут Кирилл. Мы сейчас смотрим с ним кино.

Критерии оценивания устного ответа студента

Критерий	Балл
Реализация коммуникативных целей сообщения	1 балл
Владение лексикой по теме	1 балл
Тема раскрыта полностью	1 балл
Логика изложения материала	1 балл
Отсутствие произносительных и грамматических ошибок	1 балл
Максимальный балл	5

7.1.2. Тест

Тест – система стандартизированных заданий, позволяющая автоматизировать процедуру измерения уровня знаний и умений студента. Тестовая проверка знаний осуществляется в форме ответов студентов на вопросы, составленные в стандартной форме. Результатами тестирования являются численные значения, полученные в ходе измерений.

Пример задания

Задание для студентов: Тест по теме: «Образование множественного числа существительных».

Choose the right answer

- | | |
|---|---|
| <p>1. Our two ... are crying all the time.</p> <ol style="list-style-type: none"> 1. babies 2. babys 3. babyes <p>2. No news ... good news.</p> <ol style="list-style-type: none"> 1. is 2. are <p>3. ... usually fly not very high.</p> <ol style="list-style-type: none"> 1. flyes 2. flys 3. flies <p>4. These potatoes weigh five</p> <ol style="list-style-type: none"> 1. kiloes 2. kilos <p>5. I don't like going by car. If I have a chance, I always go on</p> <ol style="list-style-type: none"> 1. foot 2. feet 3. foots <p>6. What do you need these ... for?</p> <ol style="list-style-type: none"> 1. boxs 2. boxes <p>7. My new Swiss watch ... 3 minutes slow.</p> <ol style="list-style-type: none"> 1. is 2. are <p>8. Those were the happiest days of our</p> <ol style="list-style-type: none"> 1. lifes 2. lives 3. lifees <p>9. Leaves usually ... trees in autumn.</p> <ol style="list-style-type: none"> 1. leaf | <ol style="list-style-type: none"> 2. leave 3. leafs 4. leaves <p>10. Rock music of the 1970s is an extremely interesting cultural</p> <ol style="list-style-type: none"> 1. phenomen 2. phenomena 3. phenomenon <p>11. Big ... don't cry.</p> <ol style="list-style-type: none"> 1. boys 2. boyes <p>12. I prefer natural ... when I want to change my hair style.</p> <ol style="list-style-type: none"> 1. dies 2. dyes 3. dys <p>13. It is rather dangerous to walk on ... after the rain.</p> <ol style="list-style-type: none"> 1. roofs 2. roofes 3. rooves <p>14. Dentists recommend using ... twice a day: in the morning and in the evening.</p> <ol style="list-style-type: none"> 1. tooth`s paste 2. toothpaste 3. teeth`s paste 4. teethpaste <p>15. ... are flowers of life.</p> <ol style="list-style-type: none"> 1. Childs 2. Children 3. Childrens <p>16. The naughty kid likes throwing rotten ... at passers-by.</p> <ol style="list-style-type: none"> 1. tomatos |
|---|---|

2. tomatoes
17. 50 ... of oil leaked out of the tanker into the sea.
1. Tones
 2. Tons
 3. Tonns
18. There is no piano in the
1. bushes
 2. bushs
19. ... in our house are so annoying. We definitely need a cat.

1. Mouses
 2. Mices
 3. Mice
 4. Mousees
20. My little son is afraid of grey ... (волчков) that come at night.
1. wolfys
 2. wolvies
 3. wolves
 4. wolvys

Ответы: 1a, 2a, 3c, 4b, 5a, 6b, 7a, 8b, 9b, 10c, 11a, 12b, 13a, 14b, 15b, 16 b, 17b, 18a, 19c, 20c.

Критерии оценивания теста

Критерий	Балл
Правильность ответа, отсутствие ошибок	1 балл
Объем выполнения задания	1 балл
Самостоятельное выполнение задания	1 балл
Правильность выполнения тестового задания	1 балл
Соответствие временному регламенту	1 балл
Максимальный балл	5

7.1.3. Сочинение

Сочинение – средство, для развития навыков самостоятельного творческого мышления и письменного изложения собственных умозаключений. В ходе их выполнения студент демонстрирует умение составлять связные сообщения на заданную тему, описывать впечатления, события, стремления, излагать взгляды и кратко обосновывать свое мнение.

Примерные темы сочинений.

1. Мой любимый город.
2. Мой любимый писатель.
3. Мой любимый музей.
4. Моя будущая профессия.

Критерии оценивания сочинения

Критерий	Балл
Работа полностью соответствует теме и виду сочинения	1 балл
Логика изложения материала	1 балл
Используемый словарный запас соответствует поставленной коммуникативной задаче	1 балл
Используются грамматические структуры в соответствии с поставленной коммуникативной задачей	1 балл
Отсутствие лексико-грамматических ошибок	1 балл
Максимальный балл	5

7.1.4. Презентация

Презентация – совокупный «продукт», его составляющие: текст, визуальный ряд, звуковой ряд (не обязателен). Материал слайдов реализует функцию передачи информации, а также получения обратной связи в процессе ее восприятия и усвоения с целью последующего развития у обучающихся отдельных компонентов компетенций на аудиторных занятиях и в рамках самостоятельной работы.

Примерные темы презентаций.

1. Достопримечательности городов России.
2. Достопримечательности стран изучаемого языка.
3. Традиции и праздники стран изучаемого языка.

Критерии оценивания презентации

Критерий	Балл
Выступление полностью соответствует теме, поставленным целям и задачам	1 балл
Логика изложения материала	1 балл
Оригинальность и креативность выполненной работы	1 балл
Владение нормами иностранного языка	1 балл
Качество оформления презентации	1 балл
Максимальный балл	5

7.2. Фонд оценочных средств для проведения промежуточной аттестации обучающихся по дисциплине

7.2.1. Требования к проведению промежуточной аттестации по дисциплине:

Условием к допуску к зачету/зачету с оценкой является регулярное посещение занятий, выполнение устных и письменных домашних заданий, предусмотренных для самостоятельной работы студентов, выполнение промежуточных тестов. Для допуска к зачету во втором семестре студент должен набрать за 1 и 2 семестр – 164 балла. Для допуска к зачету с оценкой в 4 семестре студент должен набрать за 3 и 4 семестр – 164 балла.

7.2.2 Критерии оценки результатов прохождения студентом промежуточной аттестации по дисциплине

Уровень проявления компетенций	Качественная характеристика	Количественный показатель (баллы БРС)	Оценка*	
			Квали- тативная	Кванти- тативная

<p>высокий</p>	<p>Обучающийся демонстрирует: знание лексики иностранного языка, позволяющей осуществлять устную и письменную коммуникацию в рамках повседневного общения в бытовой и профессиональной среде; знание грамматического материала, позволяющего вести коммуникацию на иностранном языке на уровне В1-В1+ в соответствии с международной системой сертификационных уровней владения иностранным языком (далее – уровень В1-В1+).</p> <p>Демонстрирует: умение выбирать и корректно использовать лексические единицы, соответствующие конкретной коммуникативной ситуации; использовать грамматические формы иностранного языка на уровне, обеспечивающем успешную коммуникацию; распознавать и понимать в устной и письменной речи грамматические формы на уровне достаточном, для понимания грамматического единицы высказывания.</p> <p>Демонстрирует навыки: общения на повседневные и бытовые темы на иностранном языке на уровне не ниже В1-В1+; чтения и понимание текстов разных жанров на иностранном языке, лексически и грамматически соответствующих уровню не ниже В1-В1+; письма на иностранном языке на уровне не ниже В1-В1+; может слышать, распознавать и адекватно реагировать на звучащую речь на иностранном языке на уровне В1-В1+.</p> <p>Демонстрирует уверенное владение нормами и правилами речевого этикета иностранного языка, необходимыми для корректной устной и письменной коммуникации на уровне повседневного общения в бытовой и профессиональной среде; нормами и правилами оформления письменных текстов разных жанров (письмо, обращение, предложение, запрос и т.п.), используемых в рамках делового общения на иностранном языке.</p> <p>Демонстрирует: навыки выбора соответствующего конкретному контексту / жанру / ситуации общения устойчивые сочетания и клише; навыки выбора лексические и грамматические средства для составления письменных текстов разных жанров, используемых в рамках делового общения на иностранном языке</p> <p>Владеет: навыками использования норм и правил речевого этикета, устойчивых сочетаний и клише в устной и письменной речи на иностранном языке на уровне, соответствующем уровню В1-В1+; навыками распознавания и понимания устойчивых сочетаний и клише в письменной и звучащей</p>	<p>100-91% 272-246 баллов</p>	<p>зачтено</p>	<p>отлично</p>
-----------------------	--	--	-----------------------	-----------------------

	<p>речи на иностранном языке на уровне B1-B1+; - навыками построения письменных текстов разных жанров, используемых в рамках делового общения на иностранном языке.</p> <p>Уверенно ориентируется в правилах и нормах коммуникации и взаимодействия в цифровой среде; нормах речевого этикета, принятых в цифровом пространстве; принципах размещения информации в различных разделах виртуального пространства (сайты, социальные сети и т.п.).</p> <p>Демонстрирует умение составлять электронные письма и прочие типы сообщений, используемых для виртуального общения; оформлять электронные сообщения с учетом ситуации общения, взаимоотношений участников коммуникации и т.п.; искать и находить необходимую информацию в иноязычном цифровом пространстве.</p>			
--	--	--	--	--

<p>повышенны й</p>	<p>Обучающийся допускает грамматические и лексические ошибки, демонстрирует знание грамматического материала, позволяющего вести коммуникацию на иностранном языке на уровне B1-B1+ в соответствии с международной системой сертификационных уровней владения иностранным языком (далее – уровень B1-B1+).</p> <p>Демонстрирует: - умение выбирать и корректно использовать лексические единицы, соответствующие конкретной коммуникативной ситуации; использовать грамматические формы иностранного языка на уровне, обеспечивающем успешную коммуникацию; не демонстрирует умение распознавать и понимать в устной и письменной речи грамматические формы на уровне достаточном, для понимания грамматического единицы высказывания.</p> <p>Демонстрирует навыки: общения на повседневные и бытовые темы на иностранном языке на уровне не ниже B1-B1+; чтения и понимание текстов разных жанров на иностранном языке, лексически и грамматически соответствующих уровню не ниже B1-B1+; письма на иностранном языке на уровне не ниже B1-B1+; не может слышать, распознавать и адекватно реагировать на звучащую речь на иностранном языке на уровне B1-B1+.</p> <p>Демонстрирует недостаточно уверенное владение нормами и правилами речевого этикета иностранного языка, необходимыми для корректной устной и письменной коммуникации на уровне повседневного общения в бытовой и профессиональной среде; демонстрирует недостаточно уверенное владение нормами и правилами оформления письменных текстов разных жанров (письмо, обращение, предложение, запрос и т.п.), используемых в рамках делового общения на иностранном языке.</p> <p>Демонстрирует навыки выбора соответствующего конкретному контексту / жанру / ситуации общения устойчивые сочетания и клише; допускает ошибки при выборе лексических и грамматических средств для составления письменных текстов разных жанров, используемых в рамках делового общения на иностранном языке.</p> <p>Владеет: навыками использования норм и правил речевого этикета, устойчивых сочетаний и клише в устной и письменной речи на иностранном языке на уровне, соответствующем уровню B1-B1+; навыками распознавания и понимания устойчивых сочетаний и клише в письменной и звучащей речи на иностранном языке на уровне B1-B1+; допускает грамматические и лексические ошибки при построении</p>	<p>90-76% 245-205 баллов</p>		<p>хорошо</p>
-------------------------------	--	---	--	----------------------

	<p>письменных текстов разных жанров, используемых в рамках делового общения на иностранном языке.</p> <p>Неуверенно ориентируется в правилах и нормах коммуникации и взаимодействия в цифровой среде; нормах речевого этикета, принятых в цифровом пространстве; принципах размещения информации в различных разделах виртуального пространства (сайты, социальные сети и т.п.).</p> <p>Допускает грамматические и лексические ошибки при составлении электронных писем и прочих типов сообщений, используемых для виртуального общения; демонстрирует умение оформлять электронные сообщения с учетом ситуации общения, взаимоотношений участников коммуникации и т.п.; искать и находить необходимую информацию в иноязычном цифровом пространстве.</p> <p>Допускает грамматические ошибки в процессе деловой коммуникации на иностранном языке; навыками понимания иностранного языка медиадискурса.</p>			
--	---	--	--	--

<p>базовый</p>	<p>Обучающийся допускает грубые грамматические и лексические ошибки, не позволяющие осуществлять устную и письменную коммуникацию в рамках повседневного общения в бытовой и профессиональной среде; не демонстрирует знание грамматического материала, позволяющего вести коммуникацию на иностранном языке на уровне В1 в соответствии с международной системой сертификационных уровней владения иностранным языком (далее – уровень В1).</p> <p>Демонстрирует: - умение выбирать и корректно использовать лексические единицы, соответствующие конкретной коммуникативной ситуации; не использует грамматические формы иностранного языка на уровне, обеспечивающем успешную коммуникацию; не распознает и не понимает в устной и письменной речи грамматические формы на уровне достаточном, для понимания грамматического единицы высказывания.</p> <p>Демонстрирует навыки: общения на повседневные и бытовые темы на иностранном языке на уровне не ниже В1-В1+; не демонстрирует навыки чтения и понимание текстов разных жанров на иностранном языке, лексически и грамматически соответствующих уровню не ниже В1-В1+;</p> <p>не демонстрирует навыки письма на иностранном языке на уровне не ниже В1-В1+; не может слышать, распознавать и адекватно реагировать на звучащую речь на иностранном языке на уровне В1-В1+.</p> <p>Демонстрирует неуверенное владение нормами и правилами речевого этикета иностранного языка, необходимыми для корректной устной и письменной коммуникации на уровне повседневного общения в бытовой и профессиональной среде; не владеет нормами и правилами оформления письменных текстов разных жанров (письмо, обращение, предложение, запрос и т.п.), используемых в рамках делового общения на иностранном языке.</p> <p>Демонстрирует плохо сформированные навыки выбора соответствующего конкретному контексту / жанру / ситуации общения устойчивые сочетания и клише; не демонстрирует навыки выбора лексические и грамматические средства для составления письменных текстов разных жанров, используемых в рамках делового общения на иностранном языке.</p> <p>Владеет: - навыками использования норм и правил речевого этикета, устойчивых сочетаний и клише в устной и письменной речи на иностранном языке на уровне,</p>	<p>75-61% 204-164 баллов</p>		<p>удовлетво рительно</p>
-----------------------	---	---	--	---

	<p>соответствующем уровню В1-В1+; не распознает и не понимает устойчивых сочетаний и клише в письменной и звучащей речи на иностранном языке на уровне В1-В1+; допускает грубые грамматические и лексические ошибки при построении письменных текстов разных жанров, используемых в рамках делового общения на иностранном языке.</p> <p>Неуверенно ориентируется в правилах и нормах коммуникации и взаимодействия в цифровой среде; допускает ошибки в нормах речевого этикета, принятых в цифровом пространстве; не следует принципам размещения информации в различных разделах виртуального пространства (сайты, социальные сети и т.п.).</p> <p>Допускает грамматические и лексические ошибки при составлении электронных писем и прочих типов сообщений, используемых для виртуального общения; не демонстрирует умение оформлять электронные сообщения с учетом ситуации общения, взаимоотношений участников коммуникации и т.п.; не демонстрирует умение искать и находить необходимую информацию в иноязычном цифровом пространстве.</p> <p>Допускает грамматические, лексические и фонетические ошибки в процессе деловой коммуникации на иностранном языке; владеет навыками понимания иностранного языка медиадискурса.</p>			
--	--	--	--	--

<p>низкий</p>	<p>Обучающийся не демонстрирует знание лексики иностранного языка, позволяющей осуществлять устную и письменную коммуникацию в рамках повседневного общения в бытовой и профессиональной среде; не демонстрирует знание грамматического материала, позволяющего вести коммуникацию на иностранном языке на уровне В1-В1+ в соответствии с международной системой сертификационных уровней владения иностранным языком (далее – уровень В1-В1+).</p> <p>Не демонстрирует умение выбирать и корректно использовать лексические единицы, соответствующие конкретной коммуникативной ситуации; не использует грамматические формы иностранного языка на уровне, обеспечивающем успешную коммуникацию; не распознает и не понимает в устной и письменной речи грамматические формы на уровне достаточном, для понимания грамматического единицы высказывания.</p> <p>Не демонстрирует навыки общения на повседневные и бытовые темы на уровне не ниже В1-В1+;</p> <p>не демонстрирует чтение и понимание текстов разных жанров, лексически и грамматически соответствующих уровню не ниже В1-В1+; не демонстрирует навык письма на уровне не ниже В1-В1+; не может слышать, распознавать и адекватно реагировать на звучащую речь на иностранном языке на уровне В1-В1+.</p> <p>Не владеет нормами и правилами речевого этикета иностранного языка, необходимыми для корректной устной и письменной коммуникации на уровне повседневного общения в бытовой и профессиональной среде; нормами и правилами оформления письменных текстов разных жанров (письмо, обращение, предложение, запрос и т.п.), используемых в рамках делового общения на иностранном языке.</p> <p>Не демонстрирует навыки выбора соответствующего конкретному контексту / жанру / ситуации общения устойчивые сочетания и клише.</p> <p>Не демонстрирует навыки выбора лексических и грамматических средств для составления письменных текстов разных жанров, используемых в рамках делового общения на иностранном языке.</p> <p>Не владеет: навыками использования норм и правил речевого этикета, устойчивых сочетаний и клише в устной и письменной речи на уровне, соответствующем уровню В1-В1+; навыками распознавания и понимания устойчивых сочетаний и клише в письменной и звучащей речи на уровне В1-</p>	<p>60% и ниже 163 балла и ниже</p>	<p>не зачтено</p>	<p>неудовлет ворительн о</p>
----------------------	--	---	------------------------------	---

	<p>B1+; не владеет навыками построения письменных текстов разных жанров, используемых в рамках делового общения на иностранном языке.</p> <p>Не ориентируется в правилах и нормах коммуникации и взаимодействия в цифровой среде;</p> <p>нормах речевого этикета, принятых в цифровом пространстве; принципах размещения информации в различных разделах виртуального пространства (сайты, социальные сети и т.п.).</p> <p>Не демонстрирует умение составлять электронные письма и прочие типы сообщений, используемых для виртуального общения; оформлять электронные сообщения с учетом ситуации общения, взаимоотношений участников коммуникации и т.п.;</p> <p>искать и находить необходимую информацию в иноязычном цифровом пространстве.</p> <p>Не владеет навыками деловой коммуникации на иностранном языке; не владеет навыками понимания иностранного языка медиадискурса.</p>			
--	---	--	--	--

7.2.3 Спецификация оценочных средств

Проверяемые индикаторы проявления компетенций	
УК	
Устный опрос	
УК-4.1. Владеет системой норм русского литературного языка при его использовании в качестве государственного языка РФ и нормами иностранного(ых) языка(ов), использует различные формы, виды устной и письменной коммуникации.	
УК-4.2. Использует языковые средства для достижения профессиональных целей на русском и иностранном(ых) языке(ах) в рамках межличностного и межкультурного общения.	
Компетентностно-ориентированный тест	
Вопросы теста	
УК-4.1. Владеет системой норм русского литературного языка при его использовании в качестве государственного языка РФ и нормами иностранного(ых) языка(ов), использует различные формы, виды устной и письменной коммуникации.	1-9 20-25
УК-4.2. Использует языковые средства для достижения профессиональных целей на русском и иностранном(ых) языке(ах) в рамках межличностного и межкультурного общения.	10-25
УК-4.3. Осуществляет коммуникацию в цифровой среде для достижения профессиональных целей и эффективного взаимодействия.	26-30

7.2.4. Описание оценочных средств для проведения промежуточной аттестации

Компетентностно-ориентированный тест

Компетентностно-ориентированный тест – система стандартизированных заданий, позволяющая автоматизировать процедуру измерения уровня проявления компетенций у студента.

Пример вопросов для компетентностно-ориентированного теста

I. Choose the correct word

- 1) Animals _____ on Earth for at least 700 million years.
 a) living b) lived c) have lived d) have been lived
- 2) The widespread use of oil and gas to make chemicals _____ during the 1920s.
 a) has begun b) began c) beginning d) begun
- 3) During the war _____ wrote a poem for General Washington, who complimented her on her style her "style and manner."
 a) Phillis Wheatley was b) it was Phillis Wheatley
 c) Phillis Wheatley d) Phillis Wheatley she
- 4) During the eighteenth century, communication within and between cities _____ at first.
 a) were difficult b) they were difficult
 c) difficult d) was difficult
- 5) _____ the development of radio telescopes, distant regions of the Universe can be observed.
 a) The reason b) Because of c) Because d) It is because
- 6) Supernovas are caused _____ a star dies.
 a) as when b) that c) when d) it is

II. Choose the synonyms to the words in italics

- 7) *Previously*, the economy of the United States was agrarian
 a) Formerly b) Occasionally c) Eventually d) Frequently
- 8) *Formerly* a palace, the Louvre was made a museum after the French Revolution.
 a) Henceforth b) Eventually c) Previously d) Frequently
- 9) Hypertension is one of the most *widespread* and potentially dangerous diseases.
 a) colossal b) popular c) common d) scattered

III. Choose the best answers for the following situations

- 10) Can you pass the salt, please?
 a) ok. b) that's a good idea. c) Yes, there you are.
- 11) Hello, can I speak to Sylvie, please?
 a) yes, just a minute. b) so am I. c) what's the matter?
- 12) Expressing a disagreeing:
 a) I'd like to point out that... b) Are you kidding? c) That's for sure.

IV. Choose the following address in the correct order

- 13) a) BBC Publications
 b) London
 c) W1M 5YZ
 d) 35 Marylebone High Street

Give the correct salutation in the following case:

- 14) The Sales Manager, BGW Electrics Ltd;
 Liverpool, 4
- a) Dear Sales Manager BGW
 b) Dear Sir or Madam
 c) Yours sincerely

V. Choose the best answer

- 15) What is the City of London?
 a) It is the centre of London.
 b) It is one of those areas of London where working class people live.
 c) It's the country's financial and business centre.
- 16) The United Kingdom of Great Britain and Northern Ireland consists of
 a) four parts b) three parts c) two parts d) five parts
- 17) What holiday is observed on the 5 of November?
 a) Good Friday. b) Guy Fawkes night. c) Christmas.
- 18) Bill Gates is a founder of _____.
 a) the Metropolitan Museum. b) the largest automobile corporation.
 c) the first entertainment theme park. d) the Microsoft Corporation.
- 19) How many stripes are there on the US flag?

a) 31

b) 20

c) 13

d) 17

VI. Read the story

Mount St. Helens

Mount St. Helens, a volcano in the state of Washington in the United States, erupted on May 18, 1980. Sixty-two people died due to the eruption. No one was surprised by the eruption of Mount St. Helens. Scientists had been predicting that an eruption was likely for almost two years before it happened.

In March 1980 a small eruption occurred and in April one side of the mountain started to swell and crack. The scientists issued warnings and asked people to clear the area. On May 18 the mountain exploded. Hot gases burst out, followed by hot ash, which ran down the mountain slopes burning everything in its path. Two cubic kilometers of earth was thrown 60,000 feet straight up into the atmosphere. Cities and towns were covered with powder. The ash from the volcano was found as far away as the Atlantic Ocean, on the other side of the continent.

The top of the mountain was blown away and about 600 square kilometers (230 miles) of land was destroyed, killing both animals and plants. Many thought it would take decades for the land to recover, but the return of life was remarkable. Today the slopes and valleys of Mount St. Helens once again have abundant wildlife.

Complete the sentences with the correct prepositions

20) The 1980 Mt. St. Helens eruption ranks low compared _____ other volcanic eruptions

a) in

b) for

c) to

21) Typical _____ American enterprise, a thriving cottage industry developed in marketing the ash from Mt. St. Helens.

a) of

b) for

c) to

22) Volcanic ash _____ in the atmosphere is responsible _____ brilliant red sunsets and sunrises.

a) to

b) for

c) at

23) The type of gas ejected from a volcanic eruption is related _____ the volcano and the type of eruption.

a) to

b) on

c) of

24) Countries whose economy is entirely based _____ agriculture suffer most when a crop fails.

a) in

b) to

c) on

25) People were surprised _____ the amount of destruction the eruption of Mt. St. Helen caused.

a) in

b) at

c) for

VII. The picture shows the air ticket booking website. Carefully study the information and answer the questions.

TRIP TYPE: Round Trip FROM: Toronto, Canada TO: London, United King DEPART: Fri, Nov 11, 2022 RETURN: Fri, Nov 25, 2022 PASSENGERS & CLASS: 1 Adult, Economy

Fare Type: Regular Armed Forces NEW Student Senior Citizen Doctors & Nurses Double Seat

Round-trip Price: ₹51,556 (range ₹4,60,000)

Duration: 7 h 0 m (range 38 h 0 m)

Onward Journey:

Stops From Toronto:

- Non Stop (125) ₹ 64,531
- 1 Stop (382) ₹ 51,556
- 1+ Stop (1) ₹ 68,886

Departure From Toronto:

- 6 AM - 12 PM ₹ 51,556
- 12 PM - 6 PM ₹ 51,556
- After 6 PM ₹ 51,556

Arrival at London:

- 6 AM - 12 PM ₹ 51,556
- 12 PM - 6 PM ₹ 51,556
- After 6 PM ₹ 51,556

American Airlines ₹ 51,556 VIEW PRICES

Depart Fri, 11 Nov • American Airlines Return Fri, 25 Nov • American Airlines

17:45 Toronto 09 h 55 m 1 stop via Boston 08:40 +1 DAY London - Heathrow Apt

11:25 London - Gatwick Apt 17 h 45 m 2 stop via Orlando, Charl... 00:10 +1 DAY Toronto

Non Refundable Hide Flight Details

FLIGHT DETAILS FARE SUMMARY CANCELLATION DATE CHANGE

Toronto to London - Heathrow Apt, 11 Nov

American Airlines AA | 4556

17:45 Fri, 11 Nov 22 Terminal 3 Toronto, Canada 01 h 38 m 19:23 Fri, 11 Nov 22 Terminal B Boston, United States

BAGGAGE: CHECK IN CABIN Information not available

Change of planes · 1h50m Layover in Boston

London - Gatwick Apt to Toronto, 25 Nov

American Airlines AA | 7012 | Operated By British Airways

11:25 Fri, 25 Nov 22 Terminal S London - Gatwick Apt, United Kingdom 09 h 50 m 16:15 Fri, 25 Nov 22 Terminal C Orlando, United States

BAGGAGE: CHECK IN CABIN Information not available

Change of Terminal · Change of planes · 3 h 15 m Layover in Orlando

- 26) Specify the type of trip
- a) return b) one-way
- 27) What time is the departure from Toronto?
- a) 16:15 b) 11:25 c) 17:45 d) 19:23
- 28) How many transfers are there on the return flight?
- a) 1 b) 2 c) 3
- 29) Specify the duration of the flight from Toronto to London
- a) 01h38m b) 09h50m c) 01h50m d) 09h55m
- 30) In which city will the transfer be on the route from Toronto to London?
- a) Toronto b) London c) Orlando d) Boston

Критерии оценивания для компетентностно-ориентированного теста

Критерий	Балл
от 90% правильных ответов и выше	5 баллов
от 75% до 89% правильных ответов	4 балла
от 60% до 74% правильных ответов	3 балла
от 45% до 59 % правильных ответов	2 балла
до 44% правильных ответов	1 балл
Максимальный балл	5 баллов

Устный опрос

Устный опрос позволяет оценить знания и кругозор студента, умение логически построить ответ, владение разговорных навыков (монологической и диалогической речи) и иные коммуникативные навыки.

Примеры тем для устного опроса

1. Жизнь студента: рабочий день, учебные занятия, выходной день.
2. Наш факультет
2. Покупки. Погода. Путешествия.
3. Моя Родина – Россия. Москва – столица России.
4. Ярославль и его достопримечательности.
5. Страна изучаемого языка. Столица страны изучаемого языка.
6. Праздники, традиции и обычаи России и страны изучаемого языка.
7. Выдающийся деятель России и страны изучаемого языка (ученый, писатель, поэт, композитор, государственный деятель, изобретатель и т.д.)

Критерии оценивания для устного опроса

Критерий	Балл
Выбирает коммуникативно приемлемый стиль и оптимальный формат делового общения на иностранном языке, в зависимости от социокультурных различий.	1 балл
Осуществляет деловую коммуникацию на иностранном языке с учетом особенностей стилистики официальных и неофициальных писем и социокультурных различий в форматах коммуникации.	2 балла
Определяет требования к осуществлению деловой коммуникации.	1 балл
Использует в общении профессиональные средства коммуникации	1 балл
Максимальный балл	5 баллов

8. Перечень основной и дополнительной литературы, необходимой для освоения дисциплины

а) основная литература

1. Зими́на, Л. И. Немецкий язык [Электронный ресурс]: учебное пособие для прикладного бакалавриата / Л. И. Зими́на, И. Н. Мирославская. – 3-е изд., испр. и доп. – Электрон. текстовые данные. – М. : Издательство Юрайт, 2018. – 147 с. – (Серия : Бакалавр. Прикладной курс). – ISBN 978-5-534-02473-9. – Режим доступа : <https://biblio-online.ru/book/FA4924B4-0E1A-402F-9CAA-978D531F04B1/nemeckiy-yazyk>.
2. Попова, И.Н. Французский язык [Текст] = Manuel de francais: учебник для 1 курса ВУЗов и факультетов иностранных языков / И.Н. Попова, Ж.А. Казакова, Г.М. Ковальчук. – 21-е изд., испр. – М.: Нестор Академик, 2011. – 576 с.
3. Степанова, С.Н. Английский язык для направления «Педагогическое образование» [Текст] = English for the Direction «Pedagogical Education»: учебник для студентов учреждений высшего профессионального образования / С.Н. Степанова, С.И. Хафизова, Т.А. Гревцева; под ред. С.Н. Степановой. – 2-е изд., испр. – М.: Академия, 2011. – 224 с.

б) дополнительная литература

1. Винтайкина, Р. В. Немецкий язык (b1) [Электронный ресурс]: учебник и практикум для академического бакалавриата / Р. В. Винтайкина, Н. Н. Новикова, Н. Н. Саклакова. – 2-е изд., испр. и доп. – Электрон. текстовые данные. – М. : Издательство Юрайт, 2018. — 447 с. – (Серия : Бакалавр. Академический курс). – ISBN 978-5-534-00640-7. – Режим доступа : <https://biblio-online.ru/book/BE44F391-64CB-4D8C-BB78-660590F280EF/nemeckiy-yazyk-b1>.
2. Выборова, Г.Е. Easy English [Текст]: базовый курс : учебник для учащихся ср. шк. и студ. неяз. вузов / Г.Е. Выборова, К.С. Махмурян, О.П. Мельчина. – 2-е изд., испр. и доп. – М.: АСТ-ПРЕСС, 2006. – 379 с.
3. Выборова, Г.Е. Сборник упражнений по английской грамматике [Текст] = English Grammar Exercises к базовому курсу «Easy English»: учебное пособие для учащихся ср. шк. и студ. неязыковых вузов / Г.Е. Выборова, К.С. Махмурян. – М.: АСТ-ПРЕСС КНИГА, 2003. – 176 с.
4. Завьялова, В.М. Практический курс немецкого языка. Начальный этап [Текст]:

учебное пособие / В. М. Завьялова, Л. В. Ильина. – М.: КДУ, 2009. – 328 с.

5. Стефанкина, Л.П. Ускоренный курс французского языка [Текст]: учебник для студентов высших учебных заведений, обучающихся по спец. «Филология» / Л.П. Стефанкина. – Изд. 3-е, испр. – М.: Высшая школа, 2004. – 384 с.

в) программное обеспечение

Наименования ежегодно обновляемых лицензионных программных продуктов, используемых при изучении дисциплины:

- Microsoft Windows
- Microsoft Office
- Kaspersky Endpoint Security для бизнеса - Стандартный Russian Edition

9. Перечень ресурсов информационно-телекоммуникационной сети «Интернет», необходимых для освоения дисциплины

1. Научная электронная библиотека eLIBRARY.ru – рефераты, полные тексты научных статей из российских и зарубежных журналов;

2. Электронно-библиотечная система IPRbooks - полнотекстовая база учебных и учебно-методических электронных изданий (<http://www.iprbookshop.ru>)

3. ФГНУ «Научная педагогическая библиотека имени К. Д. Ушинского» <http://elib.gnpbu.ru/>.

4. Электронно-библиотечная система «ЭБС ЮРАЙТ» - полнотекстовая база учебных и учебно-методических электронных изданий (www.biblio-online.ru)

10. Методические указания для преподавателя и обучающихся по освоению дисциплины

Главные особенности изучения дисциплины:

- *практикоориентированность*, предполагающая не только знание фонетического, лексического и грамматического материала, но и применение языковых умений и навыков в деловой коммуникации на иностранном языке;

- *субъектноориентированность*, в процессе изучения дисциплины каждый студент может выстроить индивидуальный маршрут своей образовательной деятельности, определяя в рамках модуля в целом и отдельной темы индивидуальные цели, выбирая уровень освоения материала, проектируя желаемые результаты;

- *рейтинговость*, в рамках дисциплины действует балльно-рейтинговая система, каждая тема включает в себя задания для аудиторной и самостоятельной работы, выполняя которые студент получает баллы в процессе работы. Баллы суммируются и учитываются при выставлении оценки в аттестационные недели, по итогам изучения дисциплины;

- *преemptивность*, изучение дисциплины является необходимой составляющей освоения модуля «Коммуникативный».

Дисциплина «Иностранный язык» преподается в течение первого, второго, третьего и четвертого семестров, в виде практических занятий, на которых происходит объяснение, усвоение, проверка языкового и речевого материала.

На занятиях рекомендуется использование иллюстрированного материала (текстовой, графической и цифровой информации), мультимедийных форм презентаций.

Важным компонентом является самостоятельная работа студентов: работа со справочными изданиями, выполнение проектных заданий с использованием компьютерной техники, подготовка докладов, презентаций. Аудиторная и внеаудиторная работа студентов выполняется (при непосредственном/опосредованном контроле преподавателя) по учебникам и учебным пособиям, и по оригинальной современной литературе.

Текущий контроль осуществляется в течение академических семестров в виде проверки домашних заданий, тестов, устных ответов.

Промежуточный контроль проводится в виде зачета (II семестр) и зачета с оценкой (IV семестр), на которых оценивается уровень овладения учащимися основными видами

речевой деятельности и аспектами языка.

11. Перечень информационных технологий, используемых при осуществлении образовательного процесса по дисциплине

При освоении дисциплины используется электронная образовательная среда ЯГПУ LMS MOODLe.

Контроль знаний студентов по дисциплине осуществляется в рамках электронной среды фиксации успеваемости студентов (БРС) ЯГПУ.

12. Материально-техническое обеспечение дисциплины

1. Оборудованные аудитории – столы, стулья, доска, экран, телевизор;
2. Задания для работы студентов, обучающихся по индивидуальному графику;
3. Материалы для итогового и промежуточного контроля;
4. Раздаточный материал;
5. Хрестоматийный материал;
6. Компьютер, принтер, сканер, ксерокс, мультимедиа, интерактивная доска.

13. Преподавание дисциплины на заочном отделении

13.1. Объем дисциплины и виды учебной работы

Общая трудоемкость дисциплины составляет 6 зачетные единицы.

Вид учебной работы	Всего часов	Триместры			
		2	3	5	6
Контактная работа с преподавателем (всего)	32	8	8	8	8
В том числе:					
Лекции					
Практические занятия (ПЗ)	32	8	8	8	8
Лабораторные работы (ЛР)					
Самостоятельная работа (всего)	184	46	46	46	46
В том числе:					
Работа с аудио- и видео- материалами	16	4	4	4	4
Изучение грамматических тем.	16	4	4	4	4
Выполнение фонетических, грамматических, лексических упражнений	42	12	10	10	10
Чтение и перевод текста по теме	36	10	8	8	10
Аннотирование, реферирование текстов.	24	-	8	8	8
Составление биографии, анкеты, визитной карточки, личного и делового письма, резюме и т.д.	20	8	4	4	4
Составление презентаций в рамках изучаемой тематики.	10	-	4	4	2
Написание сочинений на заданные темы	10	2	2	4	2
Составление монологических и диалогических высказываний в рамках изучаемой тематики.	10	6	2	-	2
Вид промежуточной аттестации (зачет, зачет с оценкой)			зачет		зачет с оценкой

Общая трудоемкость (часов)	216	54	54	54	54
Общая трудоемкость (зачетных единиц)	6	1,5	1,5	1,5	1,5

13.2. Содержание дисциплины

13.2.1. Разделы дисциплин и виды занятий

№	Наименование раздела дисциплины и входящих в него тем	Кол-во часов				
		Лекции и	Практ. занятия	Лабор. занятия	Самост. работа студ.	Всего часов
1	Раздел: Бытовая сфера		8		46	54
1.1.	Я. Моя семья. Мои друзья. Социальные контакты		2		10	12
1.2.	Дом. Квартира. Интерьер. Рекламное объявление: поиск и аренда недвижимости		2		12	14
1.3.	Жизнь студента: рабочий день, учебные занятия, выходной день. Отдых. Спорт. Фитнес		2		12	14
1.4.	Еда. Рестораны. Онлайн-доставка. Магазины. Покупки. Онлайн-шопинг. Путешествие. Туризм. Бронирование отелей. Бронирование билетов		2		12	14
2	Раздел: Социально-культурная сфера		16		92	108
2.1.	Россия. Москва.		2		12	14
2.2.	Ярославль – жемчужина «Золотого кольца» России.		2		11	13
2.3.	Объединенное королевство Великобритании и Северной Ирландии / Германия / Франция.		2		12	14
2.4.	Англоговорящие страны / Немецкоговорящие страны / Франкоговорящие страны.		2		11	13
2.5.	Традиции и праздники стран изучаемого языка. Кухня как часть национальной культуры.		4		23	27
2.6.	Культура и искусство стран изучаемого языка.		4		23	27
3	Раздел: Учебно-познавательная сфера		8		46	54
3.1.	Система образования в России и в стране изучаемого языка		2		12	14
3.2.	Будущая профессия. Профессиональные интересы. Работа. Карьера		2		10	12
3.3.	Ярославский государственный педагогический университет им. К.Д. Ушинского. Университетские кампусы. Медиасервисы. Сайт университета.		2		8	10
3.4.	Перевод и чтение текстов по специальности. Реферирование		2		16	18
Всего:			32		184	216

13.3. Перечень учебно-методического обеспечения для самостоятельной работы обучающихся по дисциплине

13.3.1. Содержание самостоятельной работы студентов по темам

№ п/п	Темы дисциплины	Содержание самостоятельной работы студентов
1.	Я. Моя семья. Мои друзья. Социальные контакты	Работа с аудио- и видео- материалами Изучение грамматических тем Выполнение фонетических, грамматических, лексических упражнений Чтение и перевод текста по теме Составление биографии, анкеты, визитной карточки Составление монологических и диалогических высказываний в рамках изучаемой тематики.
2.	Дом. Квартира. Интерьер. Рекламное объявление: поиск и аренда недвижимости	Работа с аудио- и видео- материалами Изучение грамматических тем Выполнение фонетических, грамматических, лексических упражнений Чтение и перевод текста по теме Составление личного и делового письма Составление монологических и диалогических высказываний в рамках изучаемой тематики.
3.	Жизнь студента: рабочий день, учебные занятия, выходной день. Отдых. Спорт. Фитнес	Работа с аудио- и видео- материалами Изучение грамматических тем Выполнение фонетических, грамматических, лексических упражнений Чтение и перевод текста по теме Составление личного и делового письма Написание сочинений на заданные темы
4.	Еда. Рестораны. Онлайн-доставка. Магазины. Покупки. Онлайн-шопинг. Путешествие. Туризм. Бронирование отелей. Бронирование билетов Я. Моя семья. Мои друзья. Социальные контакты	Работа с аудио- и видео- материалами Изучение грамматических тем Выполнение фонетических, грамматических, лексических упражнений Чтение и перевод текста по теме Составление личного и делового письма Составление монологических и диалогических высказываний в рамках изучаемой тематики.
5.	Россия. Москва.	Работа с аудио- и видео- материалами Изучение грамматических тем Выполнение фонетических, грамматических, лексических упражнений Чтение и перевод текста по теме Аннотирование, реферирование текстов. Составление личного и делового письма Составление презентаций в рамках изучаемой тематики.
6.	Ярославль – жемчужина «Золотого кольца» России.	Работа с аудио- и видео- материалами Изучение грамматических тем Выполнение фонетических, грамматических, лексических упражнений Чтение и перевод текста по теме Аннотирование, реферирование текстов. Составление личного и делового письма Написание сочинений на заданные темы
7.	Объединенное королевство Великобритании и Северной	Работа с аудио- и видео- материалами Изучение грамматических тем

	Ирландии / Германия / Франция.	Выполнение фонетических, грамматических, лексических упражнений Чтение и перевод текста по теме Аннотирование, реферирование текстов. Составление презентаций в рамках изучаемой тематики. Составление монологических и диалогических высказываний в рамках изучаемой тематики.
8.	Англо-говорящие страны / Немецко-говорящие страны / Франкоговорящие страны.	Работа с аудио- и видео- материалами Изучение грамматических тем Выполнение фонетических, грамматических, лексических упражнений Чтение и перевод текста по теме Аннотирование, реферирование текстов. Составление презентаций в рамках изучаемой тематики.
9.	Традиции и праздники стран изучаемого языка. Кухня как часть национальной культуры.	Работа с аудио- и видео- материалами Изучение грамматических тем Выполнение фонетических, грамматических, лексических упражнений Чтение и перевод текста по теме Аннотирование, реферирование текстов. Составление личного и делового письма Составление презентаций в рамках изучаемой тематики. Написание сочинений на заданные темы
10.	Культура и искусство стран изучаемого языка.	Работа с аудио- и видео- материалами Изучение грамматических тем Выполнение фонетических, грамматических, лексических упражнений Чтение и перевод текста по теме Аннотирование, реферирование текстов. Составление личного и делового письма Составление презентаций в рамках изучаемой тематики. Написание сочинений на заданные темы
11.	Система образования в России и в стране изучаемого языка	Работа с аудио- и видео- материалами Изучение грамматических тем Выполнение фонетических, грамматических, лексических упражнений Чтение и перевод текста по теме Аннотирование, реферирование текстов. Составление личного и делового письма Составление презентаций в рамках изучаемой тематики.
12.	Будущая профессия. Профессиональные интересы. Работа. Карьера	Работа с аудио- и видео- материалами Изучение грамматических тем Выполнение фонетических, грамматических, лексических упражнений Чтение и перевод текста по теме Аннотирование, реферирование текстов. Составление монологических и диалогических высказываний в рамках изучаемой тематики.
13.	Ярославский государственный педагогический университет им. К.Д. Ушинского. Университетские кампусы. Медиасервисы. Сайт университета.	Работа с аудио- и видео- материалами Изучение грамматических тем Выполнение фонетических, грамматических, лексических упражнений Чтение и перевод текста по теме Аннотирование, реферирование текстов. Составление резюме Написание сочинений на заданные темы
14.	Перевод и чтение текстов по	Работа с аудио- и видео- материалами

	специальности. Реферирование	Изучение грамматических тем Выполнение фонетических, грамматических, лексических упражнений Чтение и перевод текста по теме Аннотирование, реферирование текстов.
--	------------------------------	---

Министерство просвещения Российской Федерации
ФГБОУ ВО «Ярославский государственный педагогический университет
им. К.Д. Ушинского»

У Т В Е Р Ж Д А Ю
проректор по учебной работе

_____ М.Ю. Соловьев
« ____ » _____ 2022 г.

Программа учебной дисциплины

Наименование дисциплины:
К.М.02.02 Русский язык. Речевые практики

Рекомендуется для направлений подготовки
44.03.05 Педагогическое образование (с двумя профилями
подготовки)
44.03.01 Педагогическое образование

Квалификация (степень) выпускника: бакалавр

Разработчик:

доцент кафедры русского языка,
кандидат филологических наук

Т. П. Куранова

Утверждено на заседании кафедры
русского языка
«14» апреля 2022 г.
Протокол № 4

Заведующий кафедрой

Е.Н. Лагузова

1. Цели и задачи дисциплины:

Цель дисциплины «Русский язык. Речевые практики» – *формирование* компетенций в области устной и письменной коммуникативной деятельности и готовности использовать их в процессе реализации профессиональных задач.

Основными **задачами** курса являются:

- понимание важности соблюдения норм литературного языка в профессиональной деятельности и совершенствование речевой культуры обучающихся;
- овладение навыками продуцирования связных, грамотно построенных монологических текстов на разные темы в соответствии с коммуникативными намерениями говорящего и ситуацией общения;
- развитие коммуникативных способностей, обеспечивающих эффективность речевого взаимодействия;
- овладение этикой общения и культурой речевого поведения в ситуациях, связанных с будущей профессией.

2. Место дисциплины в структуре основной профессиональной образовательной программы (ОПОП):

Дисциплина включена в **обязательную часть ОПОП.**

3. Перечень планируемых результатов обучения по дисциплине:

КОМПЕТЕНЦИИ		Индикаторы	Оценочные средства
Шифр	Формулировка		
УК-3	Способен осуществлять социальное взаимодействие и реализовывать свою роль в команде	УК-3.2. Демонстрирует способность эффективного речевого и социального взаимодействия, в том числе с различными организациями	Письменное задание тренировочного характера Практическая задача Устный ответ Реферат Доклад Деловая игра Компетентностно-ориентированный тест
УК-4	Способен осуществлять деловую коммуникацию в устной и письменной формах на государственном языке Российской Федерации и иностранном(ых) языке(ах)	УК-4.1. Владеет системой норм русского литературного языка при его использовании в качестве государственного языка РФ и нормами иностранного(ых) языка(ов), использует различные формы, виды устной и письменной коммуникации	Письменное задание тренировочного характера Практическая задача Устный ответ Тест Конспект Реферат Доклад Деловая игра Компетентностно-ориентированный тест
		УК-4.2. Использует языковые средства для достижения профессиональных целей на русском и иностранном(ых) языке(ах) в рамках межличностного и межкультурного общения	Письменное задание тренировочного характера Практическая задача Устный ответ Тест Конспект Реферат Доклад Деловая игра Компетентностно-ориентированный тест

4. Объем дисциплины и виды учебной работы

Общая трудоемкость дисциплины составляет 2 зачетные единицы

Виды учебной работы	Всего часов	Семестры
		1/2
Контактная работа с преподавателем (всего)	36	36
в том числе:		
Лекции (Л)	10	10
Практические занятия (ПЗ)	26	26
Лабораторные работы (ЛР)	-	-
Самостоятельная работа (всего)	36	36
в том числе:		
выполнение письменных заданий тренировочного характера	9	9
подготовка к тестовым и контрольным работам	2	2
решение практических (коммуникативных) задач	6	6
работа в электронно-образовательной среде Moodle	6	6
составление тезисов и конспектов	4	4
написание реферата	4	4
подготовка доклада	2	2
создание аргументативных высказываний	1	1
подготовка к деловой игре	2	2
Вид промежуточной аттестации	зачет	зачет
Общая трудоемкость (часов)	72	72
Общая трудоемкость (зачетных единиц)	2	2

5. Содержание дисциплины

5.1. Содержание разделов дисциплины

№ п/п	Наименование раздела дисциплины	Наименование тем
1.	Речевое общение и речевая деятельность	Язык и речь. Виды общения. Коммуникативные ситуации. Эффективное общение. Законы эффективного общения. Речевая деятельность и ее виды: говорение, слушание, письмо, чтение
2.	Культура общения	Разновидности национального языка: литературный язык и нелитературные формы. Нормативный, коммуникативный, этический аспекты устной и письменной речи. Коммуникативные качества речи. Речевой этикет и его роль в общении. Этикетные жанры. Языковые нормы русского литературного языка
3.	Стратегии чтения и понимания учебного и научного текстов	Чтение как вид речевой деятельности. Виды и приёмы чтения. Основные стратегии чтения
4.	Приемы создания текстов различных жанров в ситуации учебно-научного и делового общения	Вторичные тексты в учебной деятельности обучающегося. Тезисы и конспект как вид вторичных текстов. Аннотация как разновидность вторичного текста. Реферат как жанр научной речи. Учебный доклад и реферативное сообщение как вторичные жанры научного стиля. Жанры личной деловой документации. Аргументирующая речь. Дискуссионная речь

5.2. Разделы дисциплин и виды занятий

№ п/п	Наименование раздела дисциплины и входящих в него тем	Кол-во часов				
		Лекции	Практ. занят. (семин.)	Лаб. занят.	Самост. работа студ.	Всего часов
1.	Речевое общение и речевая деятельность	5	2		3	10
1.1.	Язык и речь. Виды общения. Коммуникативные ситуации	1				1
1.2.	Эффективное общение. Законы эффективного общения	2	2		2	6
1.3.	Речевая деятельность и ее виды: говорение, слушание, письмо, чтение	2			1	3
2.	Культура общения	5	10		17	33
2.1.	Нормативный, коммуникативный, этический аспекты устной и письменной речи. Коммуникативные качества речи	1			0,5	1,5
2.2.	Речевой этикет и его роль в общении. Этикетные жанры	2			2,5	4,5
2.3.	Языковые нормы русского литературного языка	2				2
2.4.	Орфоэпические и акцентологические нормы		2		2	4
2.5.	Лексические нормы. Типы речевых ошибок		2		5	5
2.6.	Грамматические нормы современного русского литературного языка		6		7	10
3.	Стратегии чтения и понимания учебного и научного текстов		2		1	3
3.1.	Чтение как вид речевой деятельности. Виды и приёмы чтения. Основные стратегии чтения		2		1	3
4.	Приемы создания текстов различных жанров в ситуации учебно-научного и делового общения		12		15	27
4.1.	Вторичные тексты в учебной деятельности обучающегося. Тезисы и конспект как вид вторичных текстов		2		4	6
4.2.	Аннотация как разновидность вторичного текста. Реферат как жанр научной речи		2		2	4
4.3.	Учебный доклад и реферативное сообщение как вторичные жанры научного стиля		2		2	4
4.4.	Жанры личной деловой документации		2		3	5
4.5.	Аргументирующая речь		2		2	3
4.6.	Дискуссионная речь		2		2	4
	Итого:	10	26		36	72

6. Перечень учебно-методического обеспечения для самостоятельной работы обучающихся по дисциплине

6.1. Содержание самостоятельной работы студентов по темам

№ п/п	Темы дисциплины	Содержание самостоятельной работы студентов
1	Коммуникативные ситуации. Эффективное общение. Законы эффективного общения	Решение практических (коммуникативных) задач
2	Речевая деятельность и ее виды: говорение, слушание, письмо, чтение	Решение практических (коммуникативных) задач
3	Коммуникативные качества речи	Работа в электронно-образовательной среде Moodle
4	Речевой этикет и его роль в общении. Этикетные жанры	Реферат
		Доклад
		Работа в электронно-образовательной среде Moodle
5	Языковые нормы русского литературного языка	Письменные задания тренировочного характера
		Подготовка к тестовым и контрольным работам
		Работа в электронно-образовательной среде Moodle
6	Чтение как вид речевой деятельности. Виды и приёмы чтения. Основные стратегии чтения	Решение (коммуникативных) практических задач
7	Вторичные тексты в учебной деятельности обучающегося. Тезисы и конспект как вид вторичных текстов	Составление тезисов и конспектов
8	Аннотация как разновидность вторичного текста. Реферат как жанр научной речи. Учебный доклад и реферативное сообщение как вторичные жанры научного стиля	Реферат
		Доклад
9	Жанры личной деловой документации	Решение практических задач
		Работа в электронно-образовательной среде Moodle
10	Аргументирующая речь. Дискуссионная речь	Создание аргументативных высказываний
		Деловая игра
		Работа в электронно-образовательной среде Moodle

6.2. Тематика курсовых работ (проектов) – не предусмотрена

6.3. Примерная тематика рефератов

1. Речевая культура молодежи.
2. Языковые нормы и Интернет.
3. Телевидение и речевая культура.
4. Вопросы культуры речи в СМИ.
5. Способы повышения речевой культуры.

6. Этикет речевого поведения: исторический комментарий и современные требования.
7. Изменения в русском речевом этикете последних лет.
8. Социально обусловленные формы обращения в русском языке.
9. Деловой этикет и культура речевого общения.
10. Деловой телефонный разговор и требования к нему.

7. Фонды оценочных средств

7.1. Фонд оценочных средств для проведения текущей аттестации обучающихся по дисциплине

Наименование темы дисциплины	Средства текущего контроля	Перечень компетенций (указать шифр)
Коммуникативные ситуации. Эффективное общение. Законы эффективного общения	Устный ответ Практическая (коммуникативная) задача	УК-3, УК-4
Речевая деятельность и ее виды: говорение, слушание, письмо, чтение	Устный ответ Практическая (коммуникативная) задача	УК-3, УК-4
Речевой этикет и его роль в общении. Этикетные жанры	Практическая (коммуникативная) задача Тест Реферат Доклад Работа в ЭИОС Moodle	УК-3, УК-4
Языковые нормы русского литературного языка	Письменное задание тренировочного характера Тест Работа в ЭИОС Moodle	УК-4
Чтение как вид речевой деятельности. Виды и приёмы чтения. Основные стратегии чтения	Устный ответ Практическая (коммуникативная) задача	УК-3, УК-4
Вторичные тексты в учебной деятельности обучающегося. Тезисы и конспект как вид вторичных текстов	Конспект Реферат Доклад	УК-4
Реферат как жанр научной речи. Учебный доклад и реферативное сообщение как вторичные жанры научного стиля	Реферат Доклад	УК-3, УК-4
Жанры личной деловой документации	Практическая задача Тест Работа в ЭИОС Moodle	УК-3, УК-4
Аргументирующая речь. Дискуссионная речь	Деловая игра Работа в ЭИОС Moodle	УК-3, УК-4

Текущий контроль осуществляется на основе рейтинговой технологии оценивания. Обучающиеся в процессе изучения дисциплины набирают рейтинговые баллы и в рамках аттестационной недели получают отметки в соответствии с набранными баллами.

Критерии оценки видов работ

Посещение лекционных и практических занятий – 0,5 балла, отсутствие на занятии – 0 баллов.

Выступление на практических занятиях активное участие в обсуждении, представление результатов самостоятельной работы (1–2 балла): периодическая активность – 1 балл, активное участие в обсуждении проблем и практических заданий – 2 балла.

Выполнение заданий для самостоятельной работы – от 1 до 5 баллов (в зависимости от сложности заданий).

Письменные задания тренировочного характера – от 1 до 3 баллов.

Тест – от 1 до 3 баллов.

Конспект – от 1 до 5 баллов.

Реферат (доклад) – от 1 до 5 баллов.

Деловая игра – от 1 до 5 баллов.

Рейтинг-план

Базовая часть			
Вид контроля	Форма контроля	Мин. кол-во баллов	Макс. кол-во баллов
Контроль посещаемости	Посещение лекционных, практических (лабораторных) занятий	5	9
	<i>Итого</i>	5	9
Контроль работы на занятиях	Наименование темы	Мин. кол-во баллов	Макс. кол-во баллов
	Коммуникативная ситуация. Эффективное общение. Законы и эффективного общения	2	5
	Речевой этикет и его роль в общении. Этикетные жанры	2	5
	Языковые нормы русского литературного языка	18	28
	Чтение как вид речевой деятельности. Виды и приёмы чтения. Основные стратегии чтения	4	8
	Вторичные тексты в учебной деятельности обучающегося. Тезисы и конспект как вид вторичных текстов	4	10
	Аннотация как разновидность вторичного текста. Реферат как жанр научной речи	2	5
	Учебный доклад и реферативное сообщение как вторичные жанры научного стиля	2	5
	Жанры личной деловой документации	2	5
	Аргументирующая речь. Дискуссионная речь	4	10
	Итого	40	81
	Всего в семестре		45
Промежуточная аттестация		5	10
ИТОГО		50	100
Подготовка к практическим занятиям является обязательным условием получения итоговой рейтинговой оценки по дисциплине не зависимо от количества накопленных баллов			
К промежуточной аттестации не допускаются обучающиеся, набравшие в течение семестра менее 55 баллов			

Примеры заданий для практических занятий

1. Выполнить письменное задание тренировочного характера по теме «Языковые нормы русского литературного языка».
2. Подготовить доклад по теме «Речевой этикет и его роль в общении».
3. Составить аргументативные высказывания на профессионально значимую или общественно значимую тему.

Критерии оценивания заданий, выполненных на практических занятиях

Критерий	Балл
Языковая правильность и точность выполнения задания	1 балл
Полнота выполнения задания	1 балл
Соответствие предлагаемых решений поставленной задаче	1 балл
Максимальный балл	3

7.1.1. Тест

Тест – это система дифференцированных по степени трудности заданий определенной формы и содержания, позволяющая эффективно оценить структуру и уровень знаний, умений и навыков учащегося в конкретной предметной области.

Пример вопросов теста

1. О каких коммуникативных качествах идет речь в следующих определениях?

- 1) строгое соответствие слов обозначаемым предметам, явлениям действительности;
- 2) соответствие речи законам логики, отсутствие в ней внутренних противоречий;
- 3) соответствие языковых средств целям и условиям общения, обстановке речи;
- 4) особенность речи, которая поддерживает внимание и интерес у слушателя.

2. Формулы речевого этикета – это ...

- 1) обязательные для выполнения правила, невыполнение которых привлекает внимание окружающих и вызывает их осуждение;
- 2) совокупность правил хорошего тона, принятых в обществе и устанавливающих нормы поведения людей в определенных ситуациях;
- 3) типовые готовые конструкции, которые регулярно употребляются при корректном общении;

3. Соотнесите типы речевых ошибок и их определения.

<ol style="list-style-type: none"> 1) Употребление близких по смыслу и потому лишних слов 2) Неоправданный повтор в предложении однокоренных слов 3) Непреднамеренный пропуск нужного слова 4) Употребление слов, противоречащих друг другу по смыслу 5) Неразличение однокоренных слов, близких по звучанию, но не совпадающих в значениях 	<ol style="list-style-type: none"> А. Речевая недостаточность Б. Плеоназм В. Смешение паронимов Г. Тавтология Д. Лексическая несочетаемость
--	--

4. Каким словарем следует воспользоваться, чтобы выбрать правильный вариант.

- | | |
|-----------------------------|---|
| А. Орфоэпический словарь | 1. Надеть или одеть. |
| Б. Фразеологический словарь | 2. Баловать или баловать. |
| В. Словарь паронимов | 3. Естественный или натуральный. |
| Г. Словарь управления | 4. Спустив рукава или спустя рукава. |
| Д. Словарь синонимов | 5. Благодаря успеху или благодаря успеха. |

Критерии оценивания теста

Критерий	Балл
Демонстрация знаний по основным разделам дисциплины	1
Уверенное владение освоенным материалом, отсутствие фактических ошибок	1

Практическая направленность	1
Максимальный балл	3

Квантитативная оценка теста

Критерий	Балл
Демонстрирует освоение материала темы на 90% и более (от 90% правильных ответов и выше)	5
Демонстрирует освоение материала темы на 75% и более (от 75% до 90% правильных ответов)	4
Демонстрирует освоение материала темы на 60% и более (от 60% до 75% правильных ответов)	3
Учебный материал освоен менее чем на 60% (до 60% правильных ответов)	2

7.1.2. Письменное задание тренировочного характера

Письменные задания тренировочного характера (*лексико-грамматические упражнения, контрольные работы*) – тренировочные задания по орфоэпии, лексике, грамматике, стилистике позволяют измерить уровень знаний, умений студентов и языковых навыков в продуктивных и рецептивных видах речевой деятельности. Их основная цель – повышение коммуникативной компетентности обучающихся в нормативном аспекте. Это задания и упражнения, формирующие навыки применения актуальных норм произношения, словоупотребления, словоизменения и построения предложения (акцентологические, орфоэпические, лексические, стилистические и грамматические нормы).

Пример письменного задания тренировочного характера по теме «Лексические нормы»

Задание. Прокомментируйте случаи нарушения лексической сочетаемости слов и исправьте предложения.

1. Эти функции поручаются отделам рекламы. 2. Эти события сыграли резонанс по всей стране. 3. В обеих странах уделяют огромное значение встрече глав правительств. 4. Специалисты оказывали экономические консультации правительству. 5. Герань оказывает неплохой терапевтический эффект на больных. 6. Только у нас супердешевые цены на бытовую технику. 7. Нужно сказать должное идее президента. 8. Особенно важную роль призван выполнить новый закон об образовании. 9. Большую роль имеет хороший аттестат. 10. Надо смело ставить свои требования. 11. Татьяна, сестра царя, занимала почетную роль при дворе. 12. Имя профессора Склифосовского сыграло огромное значение в истории старейшей московской больницы. 13. Спикер парламента провел двухчасовой разговор с учеными АН РФ. 14. Не нужно из этого факта строить проблему. 15. Спикеру было рекомендовано не делать напрасных обещаний. 16. Большое место в Заявлении было уделено вопросу надежности АЭС.

Критерии оценивания письменного задания тренировочного характера

Критерий	Балл
Языковая правильность и точность выполнения задания	1 балл
Полнота выполнения задания	1 балл
Соответствие предлагаемых решений поставленной задаче	1 балл
Максимальный балл	3

7.1.3. Устный ответ

Устный ответ – средство, позволяющее оценить умение студента рассуждать в рамках предложенной темы, руководствуясь соответствующим научным инструментарием учебной дисциплины. Устный ответ, как правило, состоит из заранее не подготовленного ответа на один средний по трудности вопрос или подготовленного ответа на задание,

требующего предварительного сбора информации. Устный ответ должен содержать примеры, иллюстрирующие основные теоретические положения ответа.

Примеры вопросов по разделу «Речевое общение и речевая деятельность»

1. Что такое общение?
2. Каковы условия эффективного общения?
3. Что такое коммуникативная (речевая) ситуация? Зачем нужно уметь ее характеризовать?
4. Что такое речевая деятельность?
5. В чем отличие устной речи от письменной?
6. Какие виды и способы чтения вам известны?
7. Какие виды и способы слушания вы знаете?

Критерии оценивания устных ответов

Критерий	Балл
Проявлено умение ориентироваться в теориях, концепциях и направлениях по изучаемой дисциплине и давать им критическую оценку	1 балла
Точное использование научной терминологии, безупречное владение инструментарием дисциплины, умение его эффективно использовать	1 балл
Отсутствие речевых и грамматических ошибок	1 балл
Наличие собственной обоснованной точки зрения на проблему	1 балл
Максимальный балл	4

7.1.4. Конспект

Конспект (от лат. *conspectus* – обзор) – письменная (рукописная) дословная фиксация основных положений исходного текста в виде схемы, плана, тезисов на основе аудирования или письменного текста.

Пример задания для составления конспекта

Составьте разные виды конспектов (конспект-схему, конспект-план и текстуальный конспект) по статье из журнала «Русская речь» (раздел «Культура речи»). **Статьи не должны повторяться в рамках группы.*

Работа должна быть представлена в печатном варианте. Требования к объему и оформлению конспекта:

- по способу представления информации конспект а) текстовый (приводятся точные, дословные цитаты из конспектируемых источников; в случае сокращения, пропуска слов в цитате ставится многоточие, заключенное в угловые скобки: <...>; допускается переформулирование информации, запись ее в «своем» словесном варианте, но без искажения смысла), б) конспект-схема, в) конспект-план;
- по объему конспект должен быть кратким (отбираются только основные положения);
- печатный текст конспекта должен быть тщательно отформатирован и отредактирован: обязательны поля (левое - 3, верхнее, нижнее - 2, правое - 1,5; абзацные отступы (на 1,25); выравнивание текста по ширине; кегль -12, шрифт – Times New Roman);
- особое внимание следует уделить библиографическому описанию конспектируемого первоисточника в соответствии с требованиями ГОСТ (обязательно указание на страницу, с которой взята цитата).

Критерии оценивания конспекта

Критерий	Балл
Владение навыками отбора, анализа, систематизации и обобщения материала	1 балл
Соблюдение требований к внешнему оформлению и содержанию конспекта	1 балл

Наличие четкой структуры текста	1 балл
Логика и грамотность изложения материала	1 балл
Наличие библиографического описания конспектируемого первоисточника в соответствии с требованиями ГОСТ	1 балл
Максимальный балл	5

7.1.5. Реферат

Реферат – продукт самостоятельной работы студента, представляющий собой краткое изложение в письменном виде полученных результатов теоретического анализа определенной научной (учебно-исследовательской) темы, где автор раскрывает суть исследуемой проблемы, приводит различные точки зрения, а также собственные взгляды на нее. Возможен его устный вариант – реферативное сообщение.

Примерные темы рефератов

- 1) Особенности делового этикета в разных странах (на примере одной страны).
- 2) Особенности русского речевого этикета.
- 3) Этикетные жанры.
- 4) Этикет речевого поведения: исторический комментарий и современные требования.
- 5) Изменения в русском речевом этикете последних лет.
- 6) Деловой этикет и культура речевого общения.
- 7) Телефонный разговор в современном бизнесе.
- 8) Стандартные ошибки в деловом телефонном разговоре.

Критерии оценивания реферата

Критерий	Балл
Соблюдение требований к внешнему оформлению и содержанию вторичного текста	1 балл
Соблюдение заданной структуры реферативного текста (обоснование актуальности темы, основная часть, заключение)	0,5 балла
Логика и грамотность изложения материала	1 балл
Отсутствие признаков плагиата	0,5 балл
Наличие грамотных ссылок на источники и литературу, использование реферативных клише	1 балл
Наличие собственной обоснованной точки зрения на проблему	1 балл
Максимальный балл	5

7.1.6. Доклад

Доклад – подготовленное устное выступление на определённую тему, включающее постановку проблемы; изложение тезисов (положений), доказательств и примеров; выводы.

Пример задания для подготовки доклада

Подготовьте письменный вариант доклада по любой теме, связанной с актуальными проблемами русского языка и культуры речи/речевого этикета. Выступите на занятии, оцените свое выступление по предложенной схеме анализа доклада.

Для анализа выступления студентам предлагается план:

- 1) полнота, точность информации (полнота раскрытия темы; присутствует ли анализ различных точек зрения на рассматриваемую проблему, насколько аргументированно изложена собственная позиция);
- 2) логичность, структурированность речи (вступление, логические переходы, четко сформулированные выводы)
- 3) контакт с аудиторией

- в какой мере докладчик зависел от написанного текста?
- со всеми ли слушателями был установлен зрительный контакт?
- докладчик держался прямо, уверенно?
- было ли что-то особенное в мимике, жестикуляции говорящего?
- достаточной ли была громкость речи?
- темп речи был умеренный (успевала ли аудитория воспринимать и фиксировать информацию)?

Критерии оценивания докладов

Критерий	Балл
Соблюдение заданной структуры доклада (обоснование актуальности темы, основная часть, заключение)	0,5 балла
Разнообразие представленных в докладе точек зрения на проблему	1 балл
Логика и грамотность изложения материала	0,5 балла
Наличие презентации для сопровождения	1 балл
Контакт докладчика с аудиторией (визуальный и вербальный)	1 балл
Наличие собственной обоснованной точки зрения на проблему	1 балл
Максимальный балл	5

7.1.7. Практическая (коммуникативная) задача

Практическая задача – это задание, с помощью которого у студентов формируются, развиваются и оцениваются правильные практические действия, вызывающее познавательную потребность в новом неизвестном знании, служащем для правильного выполнения действия, приводящего к достижению цели.

Примеры практических задач

Задание 1. Напишите заявление с просьбой: 1) оказать вам материальную помощь; 2) перевести вас на другой факультет; 3) продлить вам экзаменационную сессию; 4) изменить расписание занятий; 5) досрочно сдать зачет (экзамен), так как вы приглашены на свадьбу к другу; 6) принять на работу на должность школьного психолога, учителя.

Задание 2. Напишите объяснительную записку, необходимую в следующих ситуациях: 1) вы не явились на экзамен; 2) вы опоздали на работу (на учебу); 3) вы не пришли на зачет, так как были больны; 4) вы не выполнили распоряжение руководства (например, не подготовили офисную технику к презентации).

Задание 3. Напишите расписку в получении: 1) спортивного инвентаря; 2) экспонатов музея для проведения доклада; 3) персонального компьютера с кафедры на время летней практики.

Задание 4. Напишите доверенность:

1) на покупку автомобиля на ваше имя; 2) на получение посылки по почте.

Задание 5. Составьте резюме по предложенному плану (искомую должность и организацию придумайте сами).

Критерии оценивания практической задачи

Критерий	Балл
Языковая правильность и точность выполнения задания	1 балл
Полнота выполнения задания	1 балл
Соответствие предлагаемых решений поставленной задаче	1 балл
Умение аргументированно излагать собственную точку зрения	1 балл
Высокая степень самостоятельности, оригинальность в представлении материала	1 балл
Максимальный балл	5

7.1.8. Деловая игра

Деловая игра – средство моделирования разнообразных условий профессиональной деятельности (включая экстремальные) методом поиска новых способов ее выполнения. Деловая игра имитирует различные аспекты человеческой активности и социального взаимодействия. Игра также является методом эффективного обучения, поскольку снимает противоречия между абстрактным характером учебного предмета и реальным характером профессиональной деятельности.

Она позволяет найти решение сложных проблем путем применения специальных правил обсуждения, стимулирования творческой активности участников как с помощью специальных методов работы, так и с помощью модеративной работы.

Пример деловой игры «Пресс-конференция»

Форма работы с материалом: работа в группе с последующим обсуждением результатов.

Задания и вопросы для студентов:

Студенты предварительно получают задание:

- 1) подобрать максимальное количество аргументов «за» и «против» предложенного тезиса (например, «Школьная форма нужна/не нужна»);
- 2) подготовить вопросы для обсуждения на пресс-конференции.

В ходе игры методом жеребьевки выбираются два студента (сторонник/противник тезиса (*дающий пресс-конференцию*) и пресс-секретарь).

Задача пресс-секретаря – регулирование процедуры проведения пресс-конференции (объявляет тему, предоставляет слово участникам, стимулирует вопросы аудитории, строго следит за регламентом, тональностью обсуждения, в конце подводит итоги пресс-конференции).

Задача дающего пресс-конференцию – дать лаконичные, корректные, аргументированные ответы на предлагаемые вопросы.

Задача каждого студента – задать выступающему не менее одного вопроса, соблюдая при этом деловой этикет, демонстрируя умение слушать, уважение к коллегам.

Вопросы для обсуждения.

1. Удалось ли пресс-секретарю грамотно провести мероприятие? (выдержан ли заранее установленный регламент; всем ли было предоставлено слово; всегда ли удавалось контролировать тональность общения, избегать возможных конфликтных ситуаций).

2. Насколько грамотно вел себя дающий пресс-конференцию? На все ли вопросы ему удалось дать исчерпывающие ответы? Удалось ли ему доказать правильность отстаиваемого тезиса (адекватность аргументов)? Всегда ли он был вежлив, корректен?

3. Все ли вопросы, заданные на пресс-конференции, были ясно и корректно сформулированы? Всегда ли задающие вопросы соблюдали правила делового этикета?

Критерии оценивания деловой игры

Критерий	Балл
Активное участие в обсуждении заявленной проблемы	1 балл
Точная и корректная формулировка вопросов / наличие развернутых ответов	1 балл
Грамотная аргументация своей позиции	1 балл
Контакт докладчика с аудиторией (визуальный и вербальный)	1 балл
Соблюдение правил делового этикета	1 балл
Максимальный балл	5

7.2. Фонд оценочных средств для проведения промежуточной аттестации обучающихся по дисциплине

7.2.1. Требования к проведению промежуточной аттестации по дисциплине:

При проведении промежуточной аттестации учитывается количество баллов, набранных студентом по итогам текущей аттестации (от 45 до 90 баллов) и отражающих качество выполнения самостоятельной работы, практических заданий, тестовых и контрольных работ, устных выступлений и дебатов на профессионально-значимую тему.

Рейтинговый балл, соответствующий зачету – от 60 до 100 баллов, предполагает прохождение итогового тестирования по дисциплине.

7.2.2 Критерии оценки результатов прохождения студентом промежуточной аттестации по дисциплине

Уровень проявления компетенций	Качественная характеристика	Количественный показатель (баллы БРС)	Оценка
			Квалитативная
высокий	<p>Обучающийся демонстрирует высокий уровень ведения диалога в ситуациях официального и неофициального общения.</p> <p>На высоком уровне осуществляет коммуникацию исходя из функциональности речевого акта (монологическая/ диалогическая речь, решение коммуникативной задачи в соответствии с поставленной целью).</p> <p>Демонстрирует высокий уровень соблюдения норм речевого этикета и правил устного и письменного общения.</p> <p>Показывает высокий уровень умений в составлении и оформлении разных типов вторичных текстов по тематике проводимых исследований с соблюдением действующих языковых, речевых и стилистических норм.</p> <p>Грамотно составляет различные типы текстов в сфере деловой и личной корреспонденции с учетом их стилистических, грамматических и орфографических особенностей.</p> <p>Отбирает языковые средства в соответствии с коммуникативной ситуацией, корректирует подготовленный текст в соответствии с характером целевой аудитории.</p> <p>На высоком уровне ведет смоделированную дискуссию в соответствии с нормами и правилами этикета и культуры речи.</p> <p>Выражает ценностное отношение к этике, умение анализировать процессы, происходящие в коллективе</p>	81–100	зачтено

повышенный	<p>Обучающийся демонстрирует повышенный уровень ведения диалога в ситуациях официального и неофициального общения.</p> <p>Осуществляет коммуникацию исходя из функциональности речевого акта (монологическая/ диалогическая речь, решение коммуникативной задачи в соответствии с поставленной целью).</p> <p>Демонстрирует повышенный уровень соблюдения норм речевого этикета и правил устного и письменного общения.</p> <p>Показывает повышенный уровень умений в составлении и оформлении разных типов вторичных текстов по тематике проводимых исследований с соблюдением действующих языковых, речевых и стилистических норм.</p> <p>Грамотно составляет различные типы текстов в сфере деловой и личной корреспонденции с учетом их стилистических, грамматических и орфографических особенностей.</p> <p>Отбирает языковые средства в соответствии с коммуникативной ситуацией, корректирует подготовленный текст в соответствии с характером целевой аудитории.</p> <p>На повышенном уровне ведет смоделированную дискуссию в соответствии с нормами и правилами этикета и культуры речи.</p> <p>Выражает ценностное отношение к этике, умение анализировать процессы, происходящие в коллективе</p>	70–80	зачтено
базовый	<p>Студент демонстрирует базовый уровень умений:</p> <ul style="list-style-type: none"> - формулировать свои мысли, используя разнообразные языковые средства в устной (диалог/монолог) и письменной формах речи; - в составлении разных типов вторичных текстов по тематике проводимых исследований с соблюдением действующих языковых, речевых и стилистических норм; - ведения диалога с использованием оценочных суждений в ситуациях официального и неофициального общения; - решения коммуникативной задачи в соответствии с поставленной целью. <p>Студент проявляет базовый уровень понимания различий типов текстов в сфере деловой и личной корреспонденции с учетом их стилистических, грамматических и орфографических особенностей.</p> <p>Демонстрирует базовый уровень</p> <ul style="list-style-type: none"> - владения навыками отбора языковых средств в соответствии с коммуникативной ситуацией, - умения корректировать подготовленный текст в соответствии с характером целевой аудитории; 	60–69	зачтено

	<ul style="list-style-type: none"> - ведения смоделированной дискуссии в соответствии с нормами и правилами этикета и культуры речи; - решения логических задач, выполнения контрольных тестов на основе знаний норм литературного языка, функциональных стилей речи, основ искусства речи 		
низкий	<p>Студент демонстрирует:</p> <ul style="list-style-type: none"> - слабое умение формулировать свои мысли, используя разнообразные языковые средства в устной (диалог/монолог) и письменной формах речи; - неумение составлять разные типы вторичных текстов по тематике проводимых исследований с соблюдением действующих языковых, речевых и стилистических норм; - неспособность выбрать необходимый тип вторичного текста в соответствии с исследовательской задачей; - отсутствие умений вести диалог, используя оценочные суждения, в ситуациях официального и неофициального общения; - неумение осуществлять коммуникацию исходя из функциональности речевого акта (монологическая/ диалогическая речь, решение коммуникативной задачи в соответствии с поставленной целью); - отсутствие общего представления о нормах речевого этикета и правилах устного и письменного общения; - неспособность различать типы текстов в сфере деловой и личной корреспонденции с учетом их стилистических, грамматических и орфографических особенностей; - невладение навыками отбора языковых средств в соответствии с коммуникативной ситуацией, неумение корректировать подготовленный текст в соответствии с характером целевой аудитории; 	0–59	не зачтено
	<ul style="list-style-type: none"> - неумение вести смоделированную дискуссию в соответствии с нормами и правилами этикета и культуры речи; - неспособность решать логические задачи, выполнять контрольные тесты на основе знаний норм литературного языка, функциональных стилей речи, основ искусства речи 		

7.2.3 Спецификация оценочных средств

Проверяемые индикаторы проявления компетенций	
УК	
Компетентностно-ориентированный тест	Вопросы теста
УК-3.2. Демонстрирует способность эффективного речевого и социального взаимодействия, в том числе с различными организациями	2-7

УК-4.1. Владеет системой норм русского литературного языка при его использовании в качестве государственного языка РФ и нормами иностранного(ых) языка(ов), использует различные формы, виды устной и письменной коммуникации	1-10
УК-4.2. Использует языковые средства для достижения профессиональных целей на русском и иностранном(ых) языке(ах) в рамках межличностного и межкультурного общения	1-10

7.2.4. Описание оценочных средств для проведения промежуточной аттестации

Компетентностно-ориентированный тест

Для оценки уровня сформированности ключевых компетенций обучающихся используют компетентностно-ориентированные тесты, главной целью которых является выявление уровня сформированности тех или иных компетенций. Компетентностно-ориентированные тестовые задания отличаются по характеру ответа: вопросы с кратким ответом, вопросы с расширенным структурированным ответом, вопросы с развернутым неструктурированным ответом.

Тестирование осуществляется на платформе LMS Moodle как итоговая проверка освоения учебного материала по дисциплине «Русский язык. Речевые практики».

Примерные вопросы компетентностно-ориентированного теста

1. Выберите правильный ответ. Национальный язык – это...

- 1) наилучший, нормативный вариант языка;
- 2) общенародный язык, охватывающий все сферы речевой деятельности людей;
- 3) язык, служащий средством общения народов разных государств.

2. О каких коммуникативных качествах идет речь в следующих определениях?

- 1) строгое соответствие слов обозначаемым предметам, явлениям действительности;
- 2) соответствие речи законам логики, отсутствие в ней внутренних противоречий;
- 3) соответствие языковых средств целям и условиям общения, обстановке речи;
- 4) особенность речи, которая поддерживает внимание и интерес у слушателя.

3. Продолжите определение.

Речевой этикет – это...

4. Формулы речевого этикета – это ...

- 1) обязательные для выполнения правила, невыполнение которых привлекает внимание окружающих и вызывает их осуждение;
- 2) совокупность правил хорошего тона, принятых в обществе и устанавливающих нормы поведения людей в определенных ситуациях;
- 3) типовые готовые конструкции, которые регулярно употребляются при корректном общении;

5. Продолжите определение.

Стиль речи – это...

6. Информирование граждан о событиях, которые происходят в стране и в мире, формирование общественного мнения – это основные цели _____ стиля.

- а) публицистического
- б) официально-делового
- в) разговорного
- г) научного
- д) художественного

7. Сферу юридических отношений, законодательство, делопроизводство обслуживает _____ стиль.

- а) публицистический
- б) официально-деловой

- в) разговорный
- г) научный
- д) художественный

8. Соотнесите типы речевых ошибок и их определения.

1) Употребление близких по смыслу и потому лишних слов	А. Речевая недостаточность
2) Неоправданный повтор в предложении однокоренных слов	Б. Плеоназм
3) Непреднамеренный пропуск нужного слова	В. Смещение паронимов
4) Употребление слов, противоречащих друг другу по смыслу	Г. Тавтология
5) Неразличение однокоренных слов, близких по звучанию, но не совпадающих в значениях	Д. Лексическая несочетаемость

9. Каким словарем следует воспользоваться, чтобы выбрать правильный вариант.

- | | |
|-----------------------------|---|
| А. Орфоэпический словарь | 1. Надеть или одеть. |
| Б. Фразеологический словарь | 2. Баловать или баловать. |
| В. Словарь паронимов | 3. Естественный или натуральный. |
| Г. Словарь управления | 4. Спустив рукава или спустя рукава. |
| Д. Словарь синонимов | 5. Благодаря успеху или благодаря успеха. |

10. Определите тип обнаруженных вами ошибок. Исправьте ошибки в предложениях.

- | | |
|--|--|
| 1. Сегодня холодно, поэтому я одела шубу. | А. Неверное образование падежной формы числительного. |
| 2. В магазин завезли моющие импортные обои. | Б. Использование жаргонизмов. |
| 3. Врачиха выписала мне лекарство. | В. Нарушение лексической сочетаемости. |
| 4. Библиотеку перевели в более худшее помещение. | Г. Ошибка в образовании падежной формы. |
| 5. Ребенок держался за коляску обоими руками. | Д. Неверное образование сравнительной степени прилагательного. |
| 6. Артисты выступали в потрясных костюмах. | Е. Неверное образование формы причастия. |
| 7. Красноречие юноши произвело на девушку надлежащий эффект. | Ж. Смещение паронимов. |
| 8. К праздничному столу я купил пять килограмм банан. | З. Употребление просторечия. |

Критерии оценивания компетентностно-ориентированного теста

Критерий	Балл
Координирует свои действия в процессе решения совместных задач	0,5
Принимает решения в рамках своей роли в команде	0,5
Осуществляет социальное взаимодействие и решает командные задачи	0,5
Демонстрирует понимание выбора коммуникативно приемлемого стиля делового общения на государственном и иностранном (-ых) языках, вербальных и невербальных средств взаимодействия	0,5
Осуществляет деловую коммуникацию на государственном и иностранном (-ых) языках с учетом особенностей стилистики официальных и неофициальных писем и социокультурных различий в форматах коммуникации	1
Соблюдает требования к осуществлению деловой коммуникации	1
Использует в общении профессиональные средства коммуникации	1
Максимальный балл	5

8. Перечень основной и дополнительной литературы, необходимой для освоения дисциплины

а) основная литература

1. Русский язык и культура речи речи: учебник и практикум для академического бакалавриата / В. Д. Черняк [и др.]; под редакцией В. Д. Черняк. – 3-е изд., перераб. и доп. – М.: Издательство Юрайт, 2018. – 363 с. – (Бакалавр. Академический курс). – Текст: электронный // ЭБС Юрайт [сайт]. – URL: <https://biblio-online.ru/bcode/412788>.

2. Куранова Т. П. Русский язык и культура речи: учебное пособие. – Ярославль: Изд-во ЯГПУ, 2014 (2018). – 263 с. (печ. + электр.) (Библиотека ЯГПУ. Электронный ресурс: <http://cito-web.yspu.org/rio/2014/2014-1-37.pdf>).

3. Куранова Т. П. Русский язык и культура речи в сфере профессиональной коммуникации : учебное пособие. – Ярославль : РИО ЯГПУ, 2021. – 107 с.

4. Арбатская О. А. Русский язык и культура речи. Практикум: учебное пособие для вузов. – 2-е изд. – М.: Издательство «Юрайт», 2018. – 123 с. – (Серия: Университеты России). – (Юрайт. Электронный ресурс: <https://biblio-online.ru>).

б) дополнительная литература

5. Введенская Л. А. Русский язык и культура речи: учебное пособие для вузов / Л.А. Введенская, Л.Г. Павлова, Е.Ю. Кашаева. – Ростов н/Д: Феникс, 2018. – 539 с.

6. Голуб И. Б. Русский язык и практическая стилистика: учебно-справочное пособие. – М.: Юрайт, 2017. – 356 с.

7. Максимов В. И. Русский язык и культура речи: учебник для бакалавров. – М.: Юрайт, 2015.

8. Куранова Т. П. Русский язык и культура речи в таблицах: методические материалы / Т. П. Куранова. – Ярославль: Изд-во ЯГПУ, 2014 (2011). – 103 с. (печ. + электр.) (Библиотека ЯГПУ. Электронный ресурс: <http://cito-web.yspu.org/rio/2014/2014-1-38.pdf>).

в) программное обеспечение

Наименования ежегодно обновляемых лицензионных программных продуктов, используемых при изучении дисциплины:

- Microsoft Office
- Kaspersky Endpoint Security для бизнеса - Стандартный Russian Edition

9. Перечень ресурсов информационно-телекоммуникационной сети «Интернет», необходимых для освоения дисциплины

1. Научная электронная библиотека eLIBRARY.ru – рефераты, полные тексты научных статей из российских и зарубежных журналов.

2. Электронно-библиотечная система IPRbooks – полнотекстовая база учебных и учебно-методических электронных изданий.

3. ФГНУ «Научная педагогическая библиотека имени К.Д. Ушинского» <http://elib.gnpbu.ru/>

4. Электронно-библиотечная система «ЭБС ЮРАЙТ» – полнотекстовая база учебных и учебно-методических электронных изданий (www.biblio-online.ru).

5. Справочно-информационный портал ГРАМОТА.РУ.

10. Методические указания для преподавателя и обучающихся по освоению дисциплины

Главные особенности изучения дисциплины

Дисциплина «Русский язык. Речевые практики» предполагает выполнение студентами практических заданий и упражнений, тестовых и контрольных работ, разработку системы аргументов, создание деловой документации и вторичных видов текстов (тезисов, конспектов, рефератов, учебных докладов, аннотаций), что обеспечивает максимально эффективное решение поставленных задач. Кроме того, студенты выполняют ряд заданий в рамках контролируемой самостоятельной работы.

Виды самостоятельной работы

1. Выполнение письменных практических заданий и упражнений, связанных с освоением важнейших видов языковых норм.

2. Создание деловой документации и вторичных жанров научного стиля (тезисов, конспектов, рефератов, аннотаций).
3. Подготовка научных выступлений, докладов и реферативных сообщений по наиболее важным, сложным, актуальным и проблемным вопросам культуры речи и речевого этикета.
4. Разработка системы аргументов по предложенной теме.

Требования к реферату

1. Работа должна быть представлена в печатном варианте. Объем 15-18 страниц, 14 кегль, 1,5 интервала.
2. Текст имеет четкую структуру: введение, в котором формулируется основная идея (проблема) работы; основная часть, где последовательно раскрывается избранная тема; заключение.
3. В работе продемонстрированы навыки обзора литературы по выбранной теме.
4. В работе нет признаков плагиата.
5. В тексте отсутствуют речевые, грамматические, пунктуационные ошибки.
6. Работа опирается на источники; сделаны грамотные ссылки на источники и литературу.
7. Привлечено достаточное количество научно-исследовательских источников. Работа сопровождается списком литературы.
8. Сделаны грамотные ссылки на источники и литературу.

Вопросы к зачету по курсу «Русский язык. Речевые практики»

1. Общение. Функции и цели общения.
2. Нормы и постулаты общения. Этические и коммуникативные нормы.
3. Новые формы и средства общения.
4. Понятие эффективного общения. Законы эффективного общения.
5. Речевой этикет и его роль в общении. Этикетные жанры.
6. Ортология и нормы литературного языка. Виды, уровни, функции нормы. Особенности нормы.
7. Речь «правильная» и речь «хорошая». Коммуникативные качества речи.
8. Слушание как вид речевой деятельности. Виды, способы и приёмы слушания. Условия эффективного слушания.
9. Чтение как вид речевой деятельности. Виды, способы и приёмы чтения. Основные стратегии чтения.
10. Тезисы и конспект как вид вторичных текстов. Виды конспектов.
11. Реферат как жанр научной речи. Виды рефератов. Речевые клише.
12. Реферативное сообщение и учебный доклад как жанры научной речи.
13. Презентация. Основные требования к подготовке и проведению презентации.
14. Особенности устной публичной речи. Оратор и его аудитория; разные типы аудитории. Приемы управления аудиторией.
15. Аргументирующая речь. Виды аргументации: восходящая и нисходящая, односторонняя и двусторонняя и др. Способы аргументации.

11. Перечень информационных технологий, используемых при осуществлении образовательного процесса по дисциплине

При освоении дисциплины используется электронная образовательная среда ЯГПУ LMS MOODLE: <https://moodle.yspu.org/course/view.php?id=815>.

Контроль знаний студентов по дисциплине осуществляется в рамках электронной среды фиксации успеваемости студентов (БРС) ЯГПУ.

Индивидуальные и групповые видеоконсультации осуществляются в формате видеоконференций на платформах Zoom и (или) Skype.

12. Материально-техническое обеспечение дисциплины

1. Оборудованные аудитории – столы, стулья, доска, экран, телевизор;
2. Задания для работы студентов, обучающихся по индивидуальному графику;
3. Материалы для итогового и промежуточного контроля;
4. Раздаточный материал;
5. Хрестоматийный материал;
6. Компьютер, принтер, сканер, ксерокс, мультимедиа, интерактивная доска.

13. Преподавание дисциплины на заочном отделении

13.1. Объем дисциплины и виды учебной работы

Общая трудоемкость дисциплины составляет _____ **2** _____ зачетные единицы.

Виды учебной работы	Всего часов	Триместры
		1/2/3
Контактная работа с преподавателем (всего)	10	10
в том числе:		
Лекции (Л)	2	2
Практические занятия (ПЗ)	8	8
Семинары (С)		
Лабораторные работы (ЛР)		
Самостоятельная работа (всего)	62	62
в том числе:		
работа с информационными источниками	5	5
обзор статей по тематике исследования	2	2
подготовка библиографического списка	3	3
составление тезисов и конспектов	4	4
написание реферата	6	6
подготовка доклада	2	2
создание аргументативных высказываний	2	2
подготовка к деловой игре	2	2
выполнение письменных заданий тренировочного характера	10	10
выполнение тестовых и контрольных работ	7	7
решение практических (коммуникативных) задач	12	12
работа в электронно-образовательной среде Moodle	7	7
Виды промежуточной аттестации (зачет, экзамен)	зачет	зачет
Общая трудоемкость (часов)	72	72
Общая трудоемкость (зачетных единиц)	2	2

13.2. Содержание дисциплины

13.2.1. Разделы дисциплин и виды занятий

№ п/п	Наименование раздела дисциплины и входящих в него тем	Кол-во часов				
		Лекции	Практ. занят. (семина.)	Лаб. занят.	Самост. работа студ.	Всего часов
1.	Речевое общение и речевая деятельность	2	2		7	11
1.1.	Коммуникативные ситуации. Эффективное общение. Законы эффективного общения	1	2		3	6

1.2.	Речевая деятельность и ее виды: говорение, слушание, письмо, чтение	1			4	5
2.	Культура общения		2		28	30
2.1.	Коммуникативные качества речи				1	1
2.2.	Речевой этикет и его роль в общении. Этикетные жанры				7	7
2.3.	Языковые нормы русского литературного языка		2		20	22
3.	Стратегии чтения и понимания учебного и научного текстов		1		4	5
3.1.	Чтение как вид речевой деятельности. Виды и приёмы чтения. Основные стратегии чтения		1		4	5
4.	Приемы создания текстов различных жанров в ситуации учебно-научного и делового общения		3		23	26
4.1.	Вторичные тексты в учебной деятельности обучающегося. Тезисы и конспект как вид вторичных текстов		1		6	7
4.2.	Аннотация как разновидность вторичного текста. Реферат как жанр научной речи. Учебный доклад и реферативное сообщение как вторичные жанры научного стиля		1		8	9
4.3.	Жанры личной деловой документации				4	4
4.4.	Аргументирующая речь. Дискуссионная речь		1		5	6
	Итого:	2	8		62	72

13.3.1. Содержание самостоятельной работы студентов по темам

№ п/п	Темы дисциплины	Содержание самостоятельной работы студентов
1	Коммуникативные ситуации. Эффективное общение. Законы эффективного общения	Решение практических (коммуникативных) задач
2	Речевая деятельность и ее виды: говорение, слушание, письмо, чтение	Работа с информационными источниками Решение практических (коммуникативных) задач
3	Коммуникативные качества речи	Работа в электронно-образовательной среде Moodle
4	Речевой этикет и его роль в общении. Этикетные жанры	Работа с информационными источниками Обзор статей по тематике исследования Реферат Доклад Работа в электронно-образовательной среде Moodle
5	Языковые нормы русского литератур-	Письменные задания тренировочного характера

	ного языка	Выполнение тестовых и контрольных работ
		Работа в электронно-образовательной среде Moodle
6	Чтение как вид речевой деятельности. Виды и приёмы чтения. Основные стратегии чтения	Работа с информационными источниками
		Решение (коммуникативных) практических задач
7	Вторичные тексты в учебной деятельности обучающегося. Тезисы и конспект как вид вторичных текстов	Работа с информационными источниками
		Составление тезисов и конспектов
		Подготовка библиографического списка
8	Аннотация как разновидность вторичного текста. Реферат как жанр научной речи. Учебный доклад и реферативное сообщение как вторичные жанры научного стиля	Работа с информационными источниками
		Реферат
		Доклад
		Подготовка библиографического списка
9	Жанры личной деловой документации	Решение практических задач
		Работа в электронно-образовательной среде Moodle
10	Аргументирующая речь. Дискуссионная речь	Создание аргументативных высказываний
		Деловая игра
		Работа в электронно-образовательной среде Moodle

Министерство просвещения Российской Федерации
ФГБОУ ВО «Ярославский государственный
педагогический университет им. К.Д. Ушинского»

У Т В Е Р Ж Д А Ю

проректор по учебной работе

_____ М.Ю. Соловьев

« ____ » _____ 2022 г.

Программа учебной дисциплины

Наименование дисциплины:

**К.М.02.03 Цифровая информационно-образовательная среда
и кибербезопасность**

Рекомендуется для всех направлений подготовки

Квалификация (степень) выпускника: бакалавр

Разработчики:

доцент кафедры физики и физики и информационных
технологий, кандидат педагогических наук

Д.С. Карпов

доцент кафедры физики и физики и информационных
технологий, кандидат физико-математических наук

А.В. Лукьянова

ст. преподаватель кафедры теории и методики

обучения информатике

О.Г. Семёнова

Утверждена на заседании

кафедры физики и информационных технологий

«15» апреля 2022 г.

Протокол № 8

кафедры теории и методики обучения информатике

«25» марта 2022 г.

Протокол № 7

Зав. кафедрой физики
и информационных технологий

Д.А. Личак

Зав. кафедрой теории и методики
обучения информатике

П.А. Корнилов

1. Цели и задачи дисциплины:

Цель дисциплины «Цифровая информационно-образовательная среда и кибербезопасность» — формирование у студентов педагогического вуза знаний, умений, навыков и опыта в области информационных технологий (ИТ) для применения в будущей профессиональной деятельности.

Основными **задачами** курса являются:

понимание:

- основ цифровой информационно-образовательной среды и кибербезопасности;

овладение навыками:

- использовать современную цифровую информационно-образовательную среду в учебной, учебно-исследовательской и научно-исследовательской деятельности в вузе; в своей профессиональной деятельности;

- работы в компьютерных сетях с учетом требований по безопасности информации;

развитие умений:

- эффективно и безопасно осуществлять взаимодействие в современной информационно-образовательной среде;

- применять ИКТ в условиях перманентного обновления аппаратного и программного обеспечения, а также в условиях прогресса информационно-технологических и дидактических концепций и подходов.

2. Место дисциплины в структуре основной профессиональной образовательной программы (ОПОП):

Дисциплина включена в **обязательную часть ОПОП.**

3. Перечень планируемых результатов обучения по дисциплине:

КОМПЕТЕНЦИИ		Индикаторы	Оценочные средства
Шифр	Формулировка		
УК-1	Способен осуществлять поиск, критический анализ и синтез информации, применять системный подход для решения поставленных задач	УК-1.1. Демонстрирует знание особенностей системного и критического мышления, аргументированно формирует собственное суждение и оценку информации, принимает обоснованное решение. УК-1.3. Анализирует источники информации с целью выявления их противоречий и поиска достоверных суждений.	Лабораторная работа Тест Письменный опрос Компетентностноориентированный тест
ОПК-2	Способен участвовать в разработке основных и дополнительных образовательных	ОПК-2.2. Проектирует индивидуальные образовательные маршруты освоения программ учебных предметов, курсов,	Лабораторная работа Тест

	программ, разрабатывать отдельные их компоненты (в том числе с использованием информационно-коммуникационных технологий)	дисциплин (модулей), программ дополнительного образования в соответствии с образовательными потребностями обучающихся. ОПК-2.3. Осуществляет отбор педагогических и других технологий, в том числе информационно-коммуникационных, используемых при разработке основных и дополнительных образовательных программ и их элементов	Письменный опрос Компетентноориентированный тест
ОПК-9¹	Способен понимать принципы работы современных информационных технологий и использовать их для решения задач профессиональной деятельности	ОПК-9.1. Выбирает современные информационные технологии и программные средства, в том числе отечественного производства, для решения задач профессиональной деятельности. ОПК-9.2. Демонстрирует способность использовать цифровые ресурсы для решения задач профессиональной деятельности.	Лабораторная работа Тест Компетентноориентированный тест

4. Объём дисциплины и виды учебной работы

Общая трудоёмкость дисциплины составляет 2 зачётные единицы.

Вид учебной работы	Всего часов	Семестры
		1 / 2
Контактная работа с преподавателем (всего)	36	36
В том числе:		
Лекции	12	12
Практические занятия (ПЗ)		
Лабораторные работы (ЛР)	24	24
Самостоятельная работа (всего)	36	36
В том числе:		

¹ **ОПК-9**: для направлений 44.03.хх; для других направлений *номер* компетенции может не совпадать, но совпадает её содержание и индикаторы: **ОПК-1** для 39.03.хх; **ОПК-2** для 41.03.01; **ОПК-4** для 05.03.02; **ОПК-6** для 42.03.хх, 45.03.02; **ОПК-7** для 06.03.01; **ОПК-8** для 43.03.хх, 48.03.01; **ОПК-16** для 49.03.02

Работа в ИОС MOODLE ЯГПУ	8	8
Изучение, анализ, конспектирование учебно-методической литературы и онлайн-источников.	13	13
Поиск, аннотирование, разработка тематических ЦОР.	12	12
Сравнение возможностей лицензионного и freeware программного обеспечения.	2	2
Анализ способов создания криптостойких паролей.	1	1
Вид промежуточной аттестации (зачёт, экзамен)	зачёт	зачёт
Общая трудоёмкость (часов)	72	72
Общая трудоёмкость (зачётных единиц)	2	2

5. Содержание дисциплины

5.1. Содержание разделов дисциплины

№ п/п	Наименование раздела дисциплины	Наименование тем
1	Цифровые образовательные ресурсы (ЦОР)	Информационная модель образовательного процесса. Строение информационно-образовательной среды. Аппаратное обеспечение ЦИОС. Классификация цифровых образовательных ресурсов.
2	Программно-контентное обеспечение ЦИОС.	Прикладное программное обеспечение ЦИОС. Мультимедиа в образовании. Инструментарий разработки цифровых образовательных ресурсов (ЦОР).
3	Дистанционное образование	Информационно-деятельностная модель дистанционного образования. Системы управления обучением (LMS). Сайт образовательной организации.
4	Информационная безопасность	Информационные угрозы и способы защиты от них. Резервирование, шифрование и безопасная передача информации.

5.2. Разделы дисциплин и виды занятий

№	Наименование раздела дисциплины и входящих в него тем	Кол-во часов			
		Лекции	Лабор. занятия	Самост. работа студ.	Всего часов
1	Раздел: Цифровые образовательные ресурсы (ЦОР)	2		8	10
1.1.	Информационная модель образовательного процесса. Строение информационно-образовательной среды. Аппаратное обеспечение ЦИОС.	2		4	6
1.2.	Классификация цифровых образовательных ресурсов.			4	4
2	Раздел: Программно-контентное обеспечение ЦИОС.	4	14	8	26

2.1	Прикладное программное обеспечение ЦИОС. Мультимедиа в образовании.	2	6	4	12
2.2	Инструментарий разработки контента цифровых образовательных ресурсов	2	8	4	14
3	Раздел: Дистанционное образование	4	6	10	20
3.1	Информационно-деятельностная модель дистанционного образования.	2		2	4
3.2	Системы управления обучением (LMS). Сайт образовательной организации.	2	6	8	16
4	Раздел: Информационная безопасность	2	4	10	16
4.1	Информационные угрозы и способы защиты от них.	2		6	8
4.2	Резервирование, шифрование и безопасная передача информации.		4	4	8
Всего:		12	24	36	72

6. Перечень учебно-методического обеспечения для самостоятельной работы обучающихся по дисциплине

6.1. Содержание самостоятельной работы студентов по темам

№ п/п	Темы дисциплины	Содержание самостоятельной работы студентов
1	Информационная модель образовательного процесса. Строение информационно-образовательной среды. Аппаратное обеспечение ЦИОС.	Работа в ИОС MOODLE ЯГПУ Изучение, анализ, конспектирование учебно-методической литературы и онлайн-источников по теме.
2	Классификация цифровых образовательных ресурсов.	Работа в ИОС MOODLE ЯГПУ Поиск и аннотирование тематических ЦОР.
3	Прикладное программное обеспечение ЦИОС. Мультимедиа в образовании.	Работа в ИОС MOODLE ЯГПУ Сравнение возможностей лицензионного и freeware программного обеспечения. Обработка цифровых фотографий.

4	Инструментарий разработки контента цифровых образовательных ресурсов	Работа в ИОС MOODLE ЯГПИУ Разработка тематического контента ЦОР.
5	Информационно-деятельностная модель дистанционного образования.	Работа в ИОС MOODLE ЯГПИУ Изучение, анализ, конспектирование учебно-методической литературы и онлайн-источников по теме. Создание и редактирование статьи в технологии вики-разметки.
6	Системы управления обучением (LMS). Сайт образовательной организации.	Работа в ИОС MOODLE ЯГПИУ Оценивание юзабилити сайта образовательной организации.
7	Информационные угрозы и способы защиты от них.	Работа в ИОС MOODLE ЯГПИУ Изучение, анализ, конспектирование учебно-методической литературы и онлайн-источников по теме, а также нормативно-правовой документации в области авторского права и защиты людей от информации, причиняющей вред их здоровью и развитию.
8	Резервирование, шифрование и безопасная передача информации.	Работа в ИОС MOODLE ЯГПИУ Анализ способов создания криптостойких паролей.

6.2. Тематика курсовых работ (проектов) — не предусмотрена

6.3. Примерная тематика рефератов — не предусмотрена

7. Фонды оценочных средств

7.1. Фонд оценочных средств для проведения текущей аттестации обучающихся по дисциплине

Наименование темы дисциплины	Средства текущего контроля	Перечень компетенций (указать шифр)
Информационная модель образовательного процесса. Строение информационно-образовательной среды. Аппаратное обеспечение	Письменный опрос	УК-1

ЦИОС.		
Классификация цифровых образовательных ресурсов.	Письменный опрос	УК-1 ОПК-9
Прикладное программное обеспечение ЦИОС. Мультимедиа в образовании.	Лабораторная работа Тест	УК-1 ОПК-2 ОПК-9
Инструментарий разработки контента цифровых образовательных ресурсов	Лабораторная работа	УК-1 ОПК-2 ОПК-9
Информационно-деятельностная модель дистанционного образования.	Тест	УК-1 ОПК-2
Системы управления обучением (LMS). Сайт образовательной организации.	Лабораторная работа	УК-1 ОПК-2 ОПК-9
Информационные угрозы и способы защиты от них.	Тест	УК-1 ОПК-2 ОПК-9
Резервирование, шифрование и безопасная передача информации.	Лабораторная работа Тест	УК-1 ОПК-2 ОПК-9

Текущий контроль осуществляется на основе рейтинговой технологии оценивания. Обучающиеся в процессе изучения дисциплины набирают рейтинговые баллы и в рамках аттестационной недели получают отметки в соответствии с набранными баллами.

Критерии оценки видов работ

Посещение лекционных и лабораторных занятий — 0,5 балла; отсутствие на занятии – 0 баллов.

Выполнение лабораторных работ — от 5 до 20 баллов (в зависимости от сложности заданий).

Выполнение заданий для самостоятельной работы – от 1 до 6 баллов (в зависимости от сложности заданий).

Рейтинг план

Базовая часть			
Вид контроля	Форма контроля	Мин. кол-во баллов	Макс. кол-во баллов
Контроль посещаемости	Посещение лекционных и лабораторных занятий	0	18

	<i>Итого</i>	0	18
	Наименование темы	Мин. кол-во баллов	Макс. кол-во баллов
Контроль работы на занятиях	Информационная модель образовательного процесса. Строение информационно-образовательной среды. Аппаратное обеспечение ЦИОС.	2	5
	Классификация цифровых образовательных ресурсов.	10	20
	Прикладное программно-контентное обеспечение ЦИОС. Мультимедиа в образовании.	10	20
	Инструментарий разработки контента цифровых образовательных ресурсов	10	20
	Информационно-деятельностная модель дистанционного образования.	5	10
	Системы управления обучением (LMS). Сайт образовательной организации.	10	20
	Информационные угрозы и способы защиты от них.	5	10
	Резервирование, шифрование и безопасная передача информации.	5	10
	Итого	57	115
	Контроль самостоятельной работы	Все темы	13
Тест	Прикладное программное обеспечение ЦИОС. Мультимедиа в образовании.	1	10
	Информационно-деятельностная модель дистанционного образования.		
	Информационные угрозы и способы защиты от них.		
	Резервирование, шифрование и безопасная передача информации.		

	информации.		
Письменный опрос	Информационная модель образовательного процесса. Строение информационно-образовательной среды. Аппаратное обеспечение ЦИОС.	1	10
	Классификация цифровых образовательных ресурсов.		
Всего в семестре		72	178
Промежуточная аттестация		–	–
ИТОГО		72	178
Подготовка к лабораторным занятиям является обязательным условием получения итоговой рейтинговой оценки по дисциплине не зависимо от количества накопленных баллов			
К промежуточной аттестации не допускаются обучающиеся, набравшие в течение семестра менее 107 баллов			

7.1.1. Лабораторная работа

Лабораторная работа является комплексным оценочным средством, выполняющим совокупность нескольких учебных функций: обучающей, развивающей, воспитывающей, диагностической, контролирующей. Цель лабораторных работ в данном курсе — применение знаний в области информационных технологий, развитие умений и навыков использовать современные информационные и коммуникационные технологии для получения информационного *продукта*, предусмотренного лабораторной работой, приобретение опыта по эффективному и безопасному взаимодействию с информационно-образовательной средой образовательного учреждения. Все лабораторные работы подразумевают использование компьютерной техники и работу в соответствии с рекомендациями, составленными преподавателем. Финальному оцениванию подлежит именно продукт, созданный в процессе выполнения лабораторной работы в соответствии с набором критериев, как общих, так и конкретных для данной работы.

Примерная тематика лабораторных работ

1. Разработка дидактической мультимедийной презентации для сопровождения очного аудиторного занятия.
2. Разработка дидактической мультимедийной презентации для индивидуального изучения темы.
3. Форматирование текста дидактического реферата.
4. Разработка и реализация в электронном оффлайновом виде дидактического теста.
5. Разработка и реализация в онлайн-овом виде дидактического теста.
6. Цифровое фотографирование.
7. Нелинейный монтаж видеофильма.
8. Управление контентом Wiki-сайта.

9. Управление контентом LMS.
10. Управление контентом веб-сайта средствами онлайнной CMS.
11. Изучение возможностей интерактивной доски (интерактивной панели).
12. Создание статического сайта средствами HTML.
13. Создание шаблонов и их использование при создании электронных документов.
14. Использование электронной таблицы в качестве однотабличной базы данных.
15. Применение архиватора для сжатия файлов.
16. Симметричное шифрование файлов и безопасная передача информации.

Критерии оценивания лабораторной работы

Критерий	Балл
Овладение умениями и навыками, предусмотренными в работе	до 5 баллов
Соответствие предлагаемых решений поставленной задаче	до 5 баллов
Практическая направленность	до 5 баллов
Оригинальность предлагаемых решений	до 5 баллов
Максимальный балл	20

7.1.2. Тест

Тесты в рамках данной дисциплины — это гетерогенные педагогические тесты: задания закрытого типа и открытые задания с кратким ответом. Они реализуются или в безмашинном варианте, или с использованием средств компьютерной техники. Верность ответов проверяется в первом случае с помощью шаблонов, во втором — с использованием соответствующих программ. Такие тесты позволяют оценить подготовку студентов на репродуктивном уровне.

Примеры вопросов теста

Вариант 1

1 Окно можно

открыть переместить скопировать отправить удалить
 свернуть развернуть закрыть создать изменить размер

2 Вы перетащили значок файла левой кнопкой мыши с диска D: на диск C:. Какое действие произошло?

копирование файла перемещение файла создание ярлыка никакого

3. Выберите последовательность операций форматирования, которые были применены к исходному фрагменту текста:



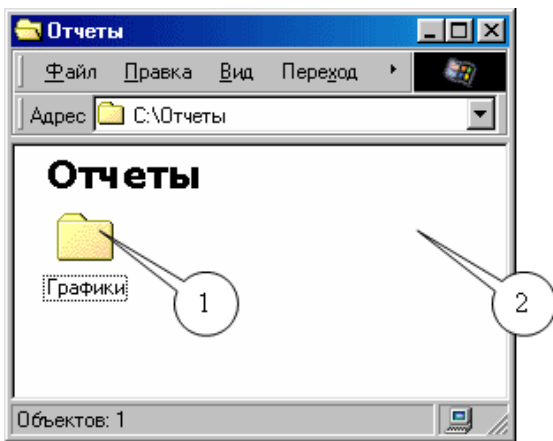
приемной	приемной
Обе были похожи друг на друга как две капли воды	Обе были похожи друг на друга как две капли воды

Выделить строку
 Выравнивание по левому краю
 Выделить фрагмент текста
 Изменить размер шрифта
 Выбрать шрифт

Выделить фрагмент текста
 Выравнивание по центру
 Изменить размер шрифта
 Выделить строку
 Установить начертание шрифта

Выделить строку
 Выравнивание по центру
 Выделить фрагмент текста
 Установить начертание шрифта

Выделить строку
 Выравнивание по центру
 Установить начертание шрифта
 Выделить фрагмент текста
 Изменить размер шрифта



Выбрать шрифт

4. Какие действия приведут к созданию новой папки в папке «Отчеты»?

- Выбор команды меню «Файл – Создать – Папку»
- Щелчок правой кнопкой мыши по области 1, выбор меню «Создать – Папку»
- Щелчок правой кнопкой мыши по области 2, выбор меню «Создать – Папку»
- Нажатие клавиши F7 на клавиатуре

5. К свойствам страницы относятся

- отступ первой строки поля: верхнее, нижнее, правое, левое
- межстрочный интервал размер бумаги
- ориентация бумаги размер символов текста

Критерии оценивания теста

Критерий	Балл
Решено правильно менее 70% заданий	0 баллов
Решено правильно от 70 до 90% заданий	7 баллов
Решено правильно более 90% заданий	10 баллов
Максимальный балл	10

7.1.3. Письменный опрос

Письменный опрос представляет собой набор заданий открытого типа, позволяющий оценить знания студента как на репродуктивном, так, отчасти, и на

продуктивном уровне. Оценивание результатов письменного опроса происходит на основе сравнения ответа студента с эталоном полного и правильного ответа, с учётом того, что студент может ответить шире, чем предполагается эталоном.

Примеры вопросов для письменного опроса

1. Опишите основные компоненты и связи информационной модели дидактического процесса.
2. Опишите сходство и отличие информационных связей между участниками дидактического процесса: а) прямой и обратной связи; б) внутренней и внешней обратной связи.
3. Опишите преимущества и недостатки субъект-объектных и субъект-субъектных отношений между участниками образовательного процесса. Какие отношения в большей степени требуют использование средств ЦИОС и почему?
4. Изобразите схематически строение информационно-образовательной среды вуза/города/региона/страны.
5. Охарактеризуйте аппаратное обеспечение ЦИОС и опишите перспективы его ближайшего развития.
6. Приведите примеры интерактивных средств ЦИОС. Почему они считаются наиболее перспективными?
7. Перечислите основания для классификация цифровых образовательных ресурсов.

Критерии оценивания письменного опроса

Критерий	Балл
Ответы правильны – менее 50% заданий	0 баллов
Ответы правильны от 50 до 80% заданий	7 баллов
Ответы правильны – более 90% заданий	10 баллов
Максимальный балл	10

7.2. Фонд оценочных средств для проведения промежуточной аттестации обучающихся по дисциплине

7.2.1. Требования к проведению промежуточной аттестации по дисциплине:

Промежуточной аттестацией по данной дисциплине является зачёт. Для его проведения применяется балльно-рейтинговая система. Для получения необходимого количества баллов студент должен выполнить ряд лабораторных работ, выполнить тесты и письменные опросы, отчитаться по самостоятельной работе.

7.2.2 Критерии оценки результатов прохождения студентом промежуточной аттестации по дисциплине

Уровень проявления компетенций	Качественная характеристика	Количественный показатель	Оценка*
			Квалитативная
			я

		(баллы БРС)	
достаточный	<p>Демонстрирует неплохое знание особенностей системного и критического мышления, аргументированно формирует собственное суждение и оценку информации, принимает обоснованное решение.</p> <p>Уверенно анализирует источники информации с целью выявления их противоречий и поиска достоверных суждений.</p> <p>Успешно проектирует индивидуальные образовательные маршруты освоения программ учебных предметов, курсов, дисциплин (модулей), программ дополнительного образования в соответствии с образовательными потребностями обучающихся.</p> <p>Адекватно осуществляет отбор педагогических и других технологий, в том числе информационно-коммуникационных, используемых при разработке основных и дополнительных образовательных программ и их элементов.</p> <p>Со знанием дела выбирает современные информационные технологии и программные средства, в том числе отечественного производства, для решения задач профессиональной деятельности.</p> <p>Демонстрирует хорошую способность использовать цифровые ресурсы для решения задач профессиональной деятельности.</p>	107 – 178	зачтено
низкий	<p>Демонстрирует слабое знание особенностей системного и критического мышления, аргументированно формирует собственное суждение и оценку информации, принимает обоснованное решение.</p> <p>Неуверенно анализирует источники информации с целью выявления их противоречий и поиска достоверных суждений.</p> <p>С трудом проектирует индивидуальные образовательные маршруты освоения программ учебных предметов, курсов, дисциплин (модулей), программ дополнительного образования в соответствии с образовательными потребностями обучающихся.</p> <p>Испытывает затруднения при отборе</p>	0 – 106	не зачтено

<p>педагогических и других технологий, в том числе информационно-коммуникационных, используемых при разработке основных и дополнительных образовательных программ и их элементов.</p> <p>Бестолково выбирает современные информационные технологии и программные средства, в том числе отечественного производства, для решения задач профессиональной деятельности.</p> <p>Демонстрирует малую способность использовать цифровые ресурсы для решения задач профессиональной деятельности.</p>		
--	--	--

7.2.3 Спецификация оценочных средств

Проверяемые индикаторы проявления компетенций	
УК, ОПК	
Компетентностно-ориентированный тест	
Вопросы теста	
УК-1.1. Демонстрирует знание особенностей системного и критического мышления, аргументированно формирует собственное суждение и оценку информации, принимает обоснованное решение.	1-3
УК-1.3. Анализирует источники информации с целью выявления их противоречий и поиска достоверных суждений.	4-8
ОПК-2.2. Проектирует индивидуальные образовательные маршруты освоения программ учебных предметов, курсов, дисциплин (модулей), программ дополнительного образования в соответствии с образовательными потребностями обучающихся.	19-20
ОПК-2.3. Осуществляет отбор педагогических и других технологий, в том числе информационно-коммуникационных, используемых при разработке основных и дополнительных образовательных программ и их элементов.	9-12
ОПК-9.1. Выбирает современные информационные технологии и программные средства, в том числе отечественного производства, для решения задач профессиональной деятельности.	13-18
ОПК-9.2. Демонстрирует способность использовать цифровые ресурсы для решения задач профессиональной деятельности.	4-20

7.2.4. Описание оценочных средств для проведения промежуточной аттестации

Компетентностно-ориентированный тест

Компетентностно-ориентированный тест – система стандартизированных заданий, позволяющая автоматизировать процедуру измерения уровня проявления компетенций у студента.

Пример вопросов для компетентностно-ориентированного теста

1. Какие веб-ресурсы вы будете использовать при подготовке тезисов доклада для научной конференции:

- 1) Википедия;
- 2) Яндекс.Дзен;
- 3) Ozon.ru;
- 4) eLibrary.ru;
- 5) Гугл Книги.

2. Что относится к freeware программному обеспечению?

- 1) Adobe Flash Player;
- 2) Adobe Photoshop;
- 3) Acrobat Reader;
- 4) OpenOffice;
- 5) Mozilla Firefox

3. Что является системообразующим фактором для модели процесса решения профессиональной задачи:

- 1) Содержание задачи;
- 2) Методы решения задачи;
- 3) Средства решения задачи;
- 4) Цель, для которой поставлена задача;
- 5) Формы решения задачи;
- 6) Критерии решения задачи.

4. Какое компьютерное оборудование потребуется при работе со слабовидящими детьми?

- 1) Интерактивная панель;
- 2) Тифлодисплей;
- 3) Тифлопринтер;
- 4) 3D-принтер;
- 5) Очки виртуальной реальности.

5. Что является обязательным в деловом электронном письме?

- 1) Наличие темы письма;
- 2) Обращение к адресату;
- 3) Наличие скрытой копии письма;
- 4) Указание на срочность ответа;
- 5) Наличие документов во вложении к письму.

6. Вы получили по электронной почте письмо следующего содержания: «Уважаемый клиент! В компьютерной сети Вашего банка произошёл сбой. Для того, чтобы Вы не потеряли возможность доступа к своим накоплениям, перейдите, пожалуйста, по ссылке и уточните данные Вашей банковской карты». Ваши действия:

- 1) Перейдёте по ссылке и введёте требуемые данные.
- 2) Перейдёте по ссылке, посмотрите, какие данные требуется ввести.
- 3) Пометите письмо как «спам».
- 4) Игнорируете письмо.

Критерий	Балл
от 90% правильных ответов и выше	5 баллов
от 75% до 90% правильных ответов	4 балла
от 60% до 75% правильных ответов	3 балла
до 60 % правильных ответов	2–1 балла
Максимальный балл	5

8. Перечень основной и дополнительной литературы, необходимой для освоения дисциплины

а) основная литература

1. Могилев, А. В. Информатика [Текст]: учебное пособие для студентов вузов, обучающихся по педагогическим специальностям. / А. В. Могилев, Н. И. Пак, Е. К. Хеннер — М.: Академия, 2012. — 840 с.

2. Полат, Е. С. Современные педагогические и информационные технологии в системе образования [Текст]: учеб. пособие для студ.вузов / Е. С. Полат, М. Ю. Бухаркина; М. Ю. Бухаркина — М.: Академия, 2008. — 368 с.

3. Петров, С.В. Информационная безопасность [Электронный ресурс]: учебное пособие/ Петров С.В., Кисляков П.А.— Электрон. текстовые данные.— Саратов: Ай Пи Ар Букс, 2015.— 326 с.— Режим доступа: <http://www.iprbookshop.ru/33857.html>.— ЭБС «IPRbooks»

4. Гаврилов, М. В. Информатика и информационные технологии : учебник для вузов / М. В. Гаврилов, В. А. Климов. — 4-е изд., перераб. и доп. — Москва : Издательство Юрайт, 2020. — 383 с. — (Высшее образование). — ISBN 978-5-534-00814-2. — Текст : электронный // ЭБС Юрайт [сайт]. — URL: <https://urait.ru/bcode/449779>.

5. Овчинникова, К. Р. Дидактическое проектирование электронного учебника в высшей школе: теория и практика : учебное пособие / К. Р. Овчинникова. — 2-е изд., испр. и доп. — Москва : Издательство Юрайт, 2022. — 148 с. — (Высшее образование). — ISBN 978-5-534-08823-6. — Текст : электронный // Образовательная платформа Юрайт [сайт]. — URL: <https://urait.ru/bcode/491682>.

б) дополнительная литература

1. Ермолаев, О. Ю. Математическая статистика для психологов [Текст]: учебник. / О. Ю. Ермолаев — М.: Моск. психолого-соц. ин-т, 2004. — 336 с.

2. Захарова, И. Г. Информационные технологии в образовании [Текст]: учеб. пособие для студ. высшего проф. образования. / И. Г. Захарова — М.: Академия, 2011. — 192 с.

3. Информационные технологии в образовании [Текст]: учебно-метод. пособие. Ч. III, Создание Web-сайта средствами MS Word 2002/2003. / [сост.: Д. С. Карпов, А. В. Лукьянова] — Ярославль: Изд-во ЯГПУ, 2010. — 19 с.

4. Коджаспирова, Г. М. Технические средства обучения и методика их использования [Текст]: учеб. пособие для студ. пед. вузов. / Г. М. Коджаспирова, К. В. Петров — М.: Академия, 2002. — 254 с.

5. Кисляков, П. А. Безопасность образовательной среды. Социальная безопасность : учебное пособие для вузов / П. А. Кисляков. — 2-е изд., испр. и доп. — Москва : Издательство Юрайт, 2020. — 156 с. — (Высшее образование). — ISBN 978-5-534-11818-6. — Текст : электронный // ЭБС Юрайт [сайт]. — URL: <https://urait.ru/bcode/456941>

6. Павлова, О.А. Использование информационно-коммуникационных технологий в образовательном процессе [Электронный ресурс]: учебное пособие/ Павлова О.А., Чиркова Н.И.— Электрон. текстовые данные.— Саратов: Вузовское образование, 2018.— 47 с.— Режим доступа: <http://www.iprbookshop.ru/75273.html>.— ЭБС «IPRbooks»

7. Цифровое обучение: методики, практики, инструменты. Материалы вебинаров, бесед и исследований Юрайт. Академии. Выпуск 4. Летняя школа преподавателя 2021 / А. А. Сафонов [и др.]; составители А. А. Сафонов, П. А. Частова, Э. Т. Кокая, О. И. Матыс. — Москва : Издательство Юрайт, 2022. — 146 с. — (Юрайт.Академия). — ISBN 978-5-534-14891-6. — Текст : электронный // Образовательная платформа Юрайт [сайт]. — URL: <https://urait.ru/bcode/497240>.

в) программное обеспечение

Наименования ежегодно обновляемых лицензионных программных продуктов, используемых при изучении дисциплины:

- Microsoft Windows
- Microsoft Office
- Kaspersky Endpoint Security для бизнеса - Стандартный Russian Edition
- ЭПС «Система Гарант-Максимум»
- ЭПС «Консультант Плюс»

9. Перечень ресурсов информационно-телекоммуникационной сети «Интернет», необходимых для освоения дисциплины

1. Научная электронная библиотека eLIBRARY.ru – рефераты, полные тексты научных статей из российских и зарубежных журналов;

2. Электронно-библиотечная система IPRbooks - полнотекстовая база учебных и учебно-методических электронных изданий (<http://www.iprbookshop.ru>)

3. ФГНУ «Научная педагогическая библиотека имени К. Д. Ушинского» <http://elib.gnpbu.ru/>.

4. Электронно-библиотечная система «ЭБС ЮРАЙТ» - полнотекстовая база учебных и учебно-методических электронных изданий (www.biblio-online.ru)

10. Методические указания для преподавателя и обучающихся по освоению дисциплины

Главные особенности изучения дисциплины

Изучение дисциплины строится на принципах единства обучения и воспитания, связи и преемственности по отношению к смежным дисциплинам, подчинённости получаемых знаний, умений и навыков формированию профессиональной компетентности. Используются аксиоматический, субъект-субъектный, индивидуально-проектный, деятельностный и компетентностный подходы.

Основой организации лабораторного практикума является ориентация на соответствие создаваемых электронных материалов профессионально-ориентированному формату и достижение достаточно высокого юзабилити электронного продукта.

В основе проведения контрольных мероприятий лежит балльно-рейтинговая система оценки знаний студентов.

Вопросы для подготовки

1. Что такое информационный взрыв?
2. Что такое информационные технологии?
3. Что такое информатизация образования?
4. Что такое информационная компетентность?
5. Перечислить этапы формирования информационных свойств личности (4 шт.)
6. Что такое Интернет?
7. Основные компоненты сети Интернет (перечислить).
8. Что такое компьютер-сервер?
9. Что такое компьютер-клиент?
10. Каковы функции линий связи в сети Интернет?
11. Главная характеристика линии связи и её значение для школ/колледжей/вузов.
12. Какие бывают линии связи в сети Интернет?
13. Примеры свободнораспространяемого программного обеспечения (3 шт.)
14. Что такое мультимедиа?
15. Что такое мультимедийный документ?
16. Что такое гиперссылка?
17. Что такое Всемирная паутина?
18. Основные функции программы-браузера (перечислить 2 шт).
19. Достоинства Всемирной паутины как источника информации (перечислить).

20. Недостатки Всемирной паутины как источника информации (перечислить 5 шт).
21. Параметры оценки надёжности веб-сайтов (перечислить 4 шт.).
22. На какие даты следует обращать внимание при оценке надёжности веб-сайта?
23. Виды информационных веб-ресурсов (перечислить 5 шт).
24. Главный способ оценки надёжности электронного журнала/газеты.
25. Свойства виртуального общения (перечислить, 4 шт).
26. Интернет-зависимость: определение.
27. Интернет-зависимость: причины.
28. Интернет-зависимость: стадии.
29. Интернет-зависимость: главный способ борьбы.
30. Чем отличается он-лайн и офф-лайн виртуальное общение.
31. Примеры офф-лайн общения (3 шт.)
32. Примеры он-лайн общения (3 шт.)
33. Место ИТ в учебном процессе для педагога (перечислить 2 шт.)
34. Формы педагогического контроля (перечислить 4 шт.).
35. Педагогический тест: определение.
36. Достоинства тестовой формы проверки знаний (3 шт).
37. Классификация педагогических тестов: по замыслу разработчика.
38. Классификация педагогических тестов: по набору заданий.
39. Классификация педагогических тестов: по виду контроля.
40. Классификация педагогических тестов: по характеру действий.
41. Виды закрытых тестовых заданий (перечислить 6 шт.).
42. Виды открытых тестовых заданий (перечислить 2 шт.).
43. Формы ответа в тестовых заданиях с кратким ответом (перечислить 4 шт.).
44. Уровни обученности по В. Симонову (перечислить 5 шт.).
45. Что такое заочное образование.
46. Достоинства заочного образования (5 шт).
47. Недостатки заочного образования (3 шт.)
48. Что такое дистанционное образование.
49. Программные оболочки для организации дистанционного обучения (2 шт.)
50. Обязательные элементы сайта дистанционного образования (перечислить 3 шт.)
51. Группы информационной продукции для детей (перечислить).
52. Знак информационное продукции – определение.
53. Размер знака информационной продукции.
54. Где должен размещаться знак информационной продукции (назвать 4 шт.)
55. Организации, следящие за выполнением ФЗ о защите детей от информации,(3 шт).

11. Перечень информационных технологий, используемых при осуществлении образовательного процесса по дисциплине

При освоении дисциплины используется электронная образовательная среда ЯГПУ LMS MOODLe.

Контроль знаний студентов по дисциплине осуществляется в рамках электронной среды фиксации успеваемости студентов (БРС) ЯГПУ.

12. Материально-техническое обеспечение дисциплины

1. Компьютерный класс с индивидуальным рабочим местом для каждого студента и рабочим местом преподавателя. Каждый компьютер должен быть оснащен USB-портом, DVD-приводом, наушниками, микрофоном. Компьютеры должны быть подключены к локальной сети с общим сетевым диском и широкополосным доступом к Интернету.

2. Мультимедийный проектор с ноутбуком / интерактивная панель.

13. Преподавание дисциплины на заочном отделении

13.1. Объём дисциплины и виды учебной работы

Общая трудоёмкость дисциплины составляет 2 (две) зачётные единицы.

Вид учебной работы	Всего часов	Триместры
		1 / 2 / 3
Контактная работа с преподавателем (всего)	10	10
В том числе:		
Лекции	2	2
Практические занятия (ПЗ)		
Лабораторные работы (ЛР)	8	8
Самостоятельная работа (всего)	62	62
В том числе:		
Работа в ИОС MOODLE ЯГПУ	24	24
Изучение, анализ, конспектирование учебно-методической литературы и онлайн-источников.	13	13
Поиск, аннотирование, разработка, апробирование тематических ЦОР.	12	12

Сравнение возможностей лицензионного и freeware программного обеспечения.	2	2
Анализ способов создания криптостойких паролей.	1	1
Написание эссе.	4	4
Просмотр и анализ учебных видеофильмов и видеофрагментов.	4	4
Вид промежуточной аттестации	зачет	зачет
Общая трудоёмкость (часов)	72	72
Общая трудоёмкость (зачётных единиц)	2	2

13.2. Содержание дисциплины

13.2.1. Разделы дисциплин и виды занятий

№	Наименование раздела дисциплины и входящих в него тем	Кол-во часов				
		Лекции	Практ. занятия (нет)	Лабор. занятия	Самост. работа студ.	Всего часов
1	Раздел: Цифровые образовательные ресурсы (ЦОР)				16	16
1.1.	Информационная модель образовательного процесса. Строение информационно-образовательной среды. Аппаратное обеспечение ЦИОС.				10	10
1.2.	Классификация цифровых образовательных ресурсов.				6	6
2	Раздел: Программно-контентное обеспечение ЦИОС.	2		8	16	26
2.1	Прикладное программное обеспечение ЦИОС. Мультимедиа в образовании.	2		4	6	12
2.2	Инструментарий разработки контента цифровых образовательных ресурсов			4	10	14

3	Раздел: Дистанционное образование				16	16
3.1	Информационно-деятельностная модель дистанционного образования.				4	4
3.2	Системы управления обучением (LMS). Сайт образовательной организации.				12	12
4	Раздел: Информационная безопасность				14	14
4.1	Информационные угрозы и способы защиты от них.				7	7
4.2	Резервирование, шифрование и безопасная передача информации.				7	7
Всего:		2		8	62	72

13.3. Перечень учебно-методического обеспечения для самостоятельной работы обучающихся по дисциплине

13.3.1. Содержание самостоятельной работы студентов по темам

№ п/п	Темы дисциплины	Содержание самостоятельной работы студентов
1	Информационная модель образовательного процесса. Строение информационно-образовательной среды. Аппаратное обеспечение ЦИОС.	Работа в ИОС MOODLE ЯГПУ Изучение, анализ, конспектирование учебно-методической литературы и онлайн-источников по теме.
2	Классификация цифровых образовательных ресурсов.	Работа в ИОС MOODLE ЯГПУ Поиск и аннотирование тематических ЦОР.
3	Прикладное программное обеспечение ЦИОС. Мультимедиа в образовании.	Работа в ИОС MOODLE ЯГПУ Сравнение возможностей лицензионного и freeware программного обеспечения. Написание эссе.
4	Инструментарий разработки контента цифровых образовательных ресурсов	Работа в ИОС MOODLE ЯГПУ Разработка и апробирование тематического контента ЦОР.
5	Информационно-деятельностная модель дистанционного образования.	Работа в ИОС MOODLE ЯГПУ Изучение, анализ,

		конспектирование учебно-методической литературы и онлайн-источников по теме.
6	Системы управления обучением (LMS). Сайт образовательной организации.	Работа в ИОС MOODLE ЯГПУ Исследование возможностей LMS. Сравнение разных платформ для управления обучением. Оценивание юзабилити сайта образовательной организации.
7	Информационные угрозы и способы защиты от них.	Работа в ИОС MOODLE ЯГПУ Изучение, анализ, конспектирование учебно-методической литературы и онлайн-источников по теме, а также нормативно-правовой документации в области авторского права; защиты людей от информации, причиняющей вред их здоровью и развитию. Просмотр и анализ учебных видеофильмов и видеофрагментов
8	Резервирование, шифрование и безопасная передача информации.	Работа в ИОС MOODLE ЯГПУ Изучение способов резервирования и шифрования информации. Анализ способов создания криптостойких паролей.

Министерство просвещения Российской Федерации
ФГБОУ ВО «Ярославский государственный
педагогический университет им. К.Д. Ушинского»

У Т В Е Р Ж Д А Ю
проректор по учебной работе
_____ М.Ю. Соловьев
« ____ » _____ 2022 г.

Программа учебной дисциплины

Наименование дисциплины:
К.М.03.01 Возрастная анатомия, физиология и гигиена

Рекомендуется для направления подготовки:
44.03.05 Педагогическое образование (с двумя профилями подготовки)
44.03.01 Педагогическое образование

Квалификация (степень) выпускника: бакалавр

Разработчики:

доцент кафедры биологии и методики
обучения биологии, канд. биол. наук

К.Е. Безух

Утверждено на заседании кафедры
биологии и методики обучения биологии
«15» апреля 2022 г.
Протокол № 8

И.о. зав. кафедрой

О.Л. Лазарева

1. Цели и задачи дисциплины

Цель дисциплины «Возрастная анатомия, физиология и гигиена» – *формирование* у будущих педагогов системы физиологических знаний о человеке вообще и о ребенке как главной ценности педагогической деятельности, способствующей становлению их “сущностных” компетенций (предметной, методической, социальной и личностной), позволяющих на основе полученных знаний осваивать принципы и подходы к организации эффективного, здоровьесберегающего учебно-воспитательного процесса.

Основными **задачами** курса являются:

– *понимание* особенностей современного этапа развития возрастной анатомии и физиологии; простых способов самопознания и самосовершенствования организма человека; основных методы, способов и средств получения, обработки и хранения учебной информации; основных биологических и экологических законов, определений, понятий, явлений, имеющих отношение к возрастной анатомии, физиологии и гигиене; морфофункциональных изменений организма на разных возрастных этапах; закономерностей роста и индивидуального развития человека; наследственных факторов риска нарушений роста и развития; методов профилактики нарушений; правил поведения в лабораторной аудитории, работы с микроскопической техникой, лабораторным дневником; воспитательной возможности ВАФГ.

– *овладение навыками* систематизации и анализа информации; сопоставления разных точек зрения и разных источников информации по теме; умения делать выводы и умозаключения на основе известных данных; выражать информацию в виде кратких записей; сопоставлять иллюстративный материал с информацией текста; устанавливать простые связи между теоретической информацией и общими, повседневными знаниями; классифицировать объекты в соответствии с требованиями; осознавать необходимость ведения ЗОЖ; признавать ценность здоровья своего и других людей; уважать право на здоровье; предупреждать переход небольших нарушений физического состояния организма в хронические формы; осуществлять прогностическую оценку дальнейшего развития ребенка на основе известных закономерностей роста и развития; наблюдать; готовность применять знания возрастной анатомии, физиологии и гигиены в преподавательской деятельности; создавать педагогически целесообразную и психологически комфортную образовательную среду в процессе обучения школьников.

– *развитие умений* работы с различными источниками анатомической и физиологической информации, в том числе электронными и аудиовизуальными; способами работы с информацией, в т.ч. в глобальных информационных сетях; толерантным восприятием социальных и культурных различий у разных народов и народностей мира; способами самонаблюдений и самодиагностики внутреннего состояния здоровья на основе антропо- и соматометрических данных; реализовывать в быту установки на ЗОЖ; способами взаимодействия педагога с различными субъектами педагогического процесса; соблюдать правила техники безопасности и правила поведения при работе в физиологической лаборатории.

2. Место дисциплины в структуре основной профессиональной образовательной программы (ОПОП)

Дисциплина включена в обязательную часть ОПОП.

3. Перечень планируемых результатов обучения по дисциплине

КОМПЕТЕНЦИИ		Индикаторы	Оценочные средства
Шифр	Формулировка		
УК-7	Способен поддерживать должный уровень физической подготовленности для обеспечения	УК-7.1. Определяет личный уровень сформированности показателей физического развития и физической подготовленности УК-7.2. Владеет технологиями здорового образа жизни и здоровьесбережения, отбирает комплекс физических упражнений с учетом их	Тест Таблица Работа с видеоматериалом Мультимедиа

	полноценной социальной и профессиональной деятельности	воздействия на функциональные и двигательные возможности, адаптационные ресурсы организма и на укрепление здоровья.	йное сообщение Ситуационная задача
--	--	---	---------------------------------------

4. Объем дисциплины и виды учебной работы

Общая трудоемкость дисциплины составляет 2 зачетные единицы.

Вид учебной работы	Всего часов	Семестры
		I
Контактная работа с преподавателем (всего)	36	36
В том числе:		
Лекции	12	12
Практические занятия (ПЗ)	12	12
Лабораторные работы (ЛР)	12	12
Самостоятельная работа (всего)	36	36
В том числе:		
Работа с видеоматериалом	9	9
Подготовка к тестированию	9	9
Подготовка таблиц	9	9
Подготовка мультимедийного сообщения	4	4
Решение ситуационных задач	5	5
Вид промежуточной аттестации (зачет, экзамен)		Зачет
Общая трудоемкость (часов)	72	72
Общая трудоемкость (зачетных единиц)	2	2

5. Содержание дисциплины

5.1. Содержание разделов дисциплины

№ п/п	Наименование раздела дисциплины	Наименование тем
1	Введение. Клетка. Ткани. Органы и системы органов	Органы и системы органов организма человека
2	Закономерности роста и развития детского организма	Общий уровень физического развития и гармоничности телосложения Образ жизни и здоровье
3	Опорно-двигательная система	Закономерности онтогенетического развития опорно-двигательной системы Конституция тела человека
4	Сердечно-сосудистая система	Возрастные особенности сердечно-сосудистой системы
5	Дыхательная система	Возрастные особенности дыхательной системы
6	Система пищеварения, обмен веществ и энергии	Возрастные особенности пищеварения, обмена веществ и энергии, системы выделения и терморегуляции
7	Нервная система	Возрастные особенности нервной системы

8	Сенсорные системы	Возрастные изменения сенсорных систем
9	Высшая нервная деятельность. Неврозы у детей	Возрастные и типологические особенности высшей нервной деятельности детей и подростков
10	Эндокринная система	Календарный, биологический и психологический возраст
11	Гигиена учебно-воспитательного процесса в школе	Гигиена учебно-воспитательного процесса в школе

5.2. Разделы дисциплин и виды занятий

№ п/п	Наименование раздела дисциплины и входящих в него тем	Кол-во часов				
		Лек-ции	Практ. занятия	Лабор. занятия	Самост. работа студ.	Всего часов
1	Раздел: «Введение. Клетка. Ткани. Органы и системы органов»	2			2	4
1.1	Тема: «Органы и системы органов организма человека»	2			2	4
2	Раздел «Закономерности роста и развития детского организма»	2	4		4	10
2.1	Тема «Общий уровень физического развития и гармоничности телосложения»		2			2
2.2	Тема «Образ жизни и здоровье»		2			
3	Раздел «Опорно-двигательная система»		2	2	4	8
3.1	Тема «Закономерности онтогенетического развития опорно-двигательной системы»			2	4	6
3.2	Тема «Конституция тела человека»		2			2
4	Раздел «Сердечно-сосудистая система»			2	2	4
4.1	Тема «Возрастные особенности сердечно-сосудистой системы»			2	2	4
5	Раздел «Дыхательная система»			2	2	4
5.1	Тема «Возрастные особенности дыхательной системы»			2	2	4
6	Раздел «Система пищеварения. Обмен веществ и энергии»		2		4	6
6.1	Тема «Возрастные особенности пищеварения, обмена веществ и энергии, системы выделения и терморегуляции»		2		4	6
7	Раздел «Нервная система»	2		2	4	8
7.1	Тема «Возрастные особенности нервной системы»			2		2
8	Раздел «Сенсорные системы»	2		2	4	8
8.1	Тема «Возрастные изменения сенсорных систем»			2	4	6
9	Раздел «Высшая нервная деятельность. Неврозы у детей»	2		2	4	8
9.1	Тема «Возрастные и типологические			2		2

	особенности высшей нервной деятельности детей и подростков»					
10	Раздел «Эндокринная система»	2	2		2	6
10.1	Тема «Календарный, биологический и психологический возраст»		2			2
11	Раздел «Гигиена учебно-воспитательного процесса в школе»		2		4	6
11.1	Тема «Гигиена учебно-воспитательного процесса в школе»		2		4	6
Всего:		12	12	12	36	72

6. Перечень учебно-методического обеспечения для самостоятельной работы обучающихся по дисциплине

6.1. Содержание самостоятельной работы студентов по темам

№ п/п	Темы дисциплины	Содержание самостоятельной работы студентов						
1	Органы и системы органов организма человека	Работа с видеоматериалами «Как устроена клетка» и ответить на контрольные вопросы, выполнить контрольный тест по теме						
2	Общий уровень физического развития и гармоничности телосложения	Заполнить таблицу «Факторы риска развития заболеваний», посмотреть видео «9 месяцев беременности в 3D», выполнить контрольный тест по теме						
3	Образ жизни и здоровье	Определить группы здоровья детей по приведенным характеристикам (например: «Ребенок 7 лет: физическое и нервно-психическое развитие соответствует возрасту; за последний год перенес одно острое респираторное заболевание; при проведении функциональных проб кардиореспираторной системы функциональное состояние определено как удовлетворительное; хроническая патология отсутствует»), выполнить контрольный тест по теме, подготовка мультимедийного сообщения по теме						
4	Закономерности онтогенетического развития опорно-двигательной системы	Заполнить таблицу «Возрастные особенности скелета человека», работа с рисунками по теме (оценка осанки, плоскостопия), выполнить контрольный тест по теме <table border="1" data-bbox="560 1496 1461 1554"> <tr> <td>Составные части скелета</td> <td>Возрастные особенности</td> <td>Причины изменений</td> </tr> <tr> <td></td> <td></td> <td></td> </tr> </table>	Составные части скелета	Возрастные особенности	Причины изменений			
Составные части скелета	Возрастные особенности	Причины изменений						
5	Конституция тела человека	Работа с видеоматериалами: «Три типа телосложения», обосновать свой выбор по приведенному рисунку, выполнить контрольный тест по теме						
6	Возрастные особенности сердечно-сосудистой системы	Работа с видеоматериалами «Анатомия сердца за 1 минуту», заполнить таблицы «Строение сердца», «Круги кровообращения», выполнить контрольный тест по теме						
7	Возрастные особенности дыхательной системы	Заполнить таблицы «Строение и функции дыхательной системы», подготовка мультимедийного сообщения «Инфекционные заболевания человека», выполнить контрольный тест по теме						
8	Возрастные особенности пищеварения, обмена веществ и	Работа с видеоматериалами, заполнить таблицы «Основные этапы пищеварения», «Органы мочевыделительной системы», решить задачу, выполнить контрольный тест по теме, подготовка мультимедийного сообщения						

	энергии, системы выделения и терморегуляции	Названия органов	Местоположение в теле	Функции
9	Возрастные особенности нервной системы	Заполнить таблицы «Сравнение условных и безусловных рефлексов», решить задачи, заполнить схему, выполнить контрольный тест по теме		
10	Возрастные изменения сенсорных систем	Заполнить таблицы «Строение и функции глаза», «Строение и функции уха», выполнить контрольный тест по теме		
11	Возрастные и типологические особенности высшей нервной деятельности детей и подростков	Работа с таблицей: сравнить первую и вторую сигнальные системы, выполнить контрольный тест по теме		
		<i>Признаки для сравнения</i>	<i>Сигнальная система</i>	
			<i>Первая</i>	<i>Вторая</i>
		Организмы, для которых характерна		
Обеспечиваемый тип мышления				
Тип воспринимаемых сигналов				
12	Календарный, биологический и психологический возраст	Решение ситуационных задач: «На приёме у эндокринолога» (например: «Возраст 2 года; рост меньше средних показателей, а по ширине соответствие норме – серьёзное нарушение пропорций тела; у ребенка резкое отставание умственного и физического развития»), ответить на вопросы, выполнить контрольный тест по теме		
13	Гигиена учебно-воспитательного процесса в школе	выполнить контрольный тест по теме		

6.2. Тематика курсовых работ (проектов) – не предусмотрены

6.3. Примерная тематика рефератов – не предусмотрены

7. Фонды оценочных средств

7.1. Фонд оценочных средств для проведения текущей аттестации обучающихся по дисциплине

Наименование темы дисциплины	Средства текущего контроля	Перечень компетенций
1. Органы и системы органов организма человека	Тест, таблица, работа с видеоматериалом	УК-7
2. Общий уровень физического развития и гармоничности телосложения	Тест, таблица, работа с видеоматериалом	УК-7
3. Образ жизни и здоровье	Тест, мультимедийное сообщение	УК-7
4. Закономерности онтогенетического развития опорно-двигательной системы	Тест, таблица	УК-7
5. Конституция тела человека	Тест, работа с видеоматериалом	УК-7
6. Возрастные особенности сердечно-сосудистой системы	Тест, таблица, работа с видеоматериалом	УК-7
7. Возрастные особенности дыхательной системы	Тест, таблица, мультимедийное сообщение	УК-7
8. Возрастные особенности пищеварения, обмена веществ и энергии, системы выделения и терморегуляции	Тест, таблица, работа с видеоматериалом, мультимедийное сообщение	УК-7

9. Возрастные особенности нервной системы	Тест, таблица, работа с видеоматериалом	УК-7
10. Возрастные изменения сенсорных систем	Тест, таблица	УК-7
11. Возрастные и типологические особенности высшей нервной деятельности детей и подростков	Тест, таблица	УК-7
12. Календарный, биологический и психологический возраст	Тест	УК-7
13. Гигиена учебно-воспитательного процесса в школе	Тест, таблица	УК-7

Текущий контроль осуществляется на основе рейтинговой технологии оценивания. Обучающиеся в процессе изучения дисциплины набирают рейтинговые баллы и в рамках аттестационной недели получают отметки в соответствии с набранными баллами.

Критерии оценки видов работ

Посещение лекционных занятий или отсутствие на лекциях в баллах не учитывается, посещение и работа на практических и лабораторных занятиях (проработка лекционного материала и конспектов самостоятельно в системе Moodle) – 5 баллов за курс. Выполнение заданий для самостоятельной работы (заполнение таблиц, работа с видеосюжетами и рисунками, подготовка мультимедийного сообщения) – 5 баллов по каждому разделу. Выполнение теста по каждому разделу – 5 баллов.

РЕЙТИНГ-ПЛАН

Базовая часть			
Вид контроля	Форма контроля	Мин. кол-во баллов	Макс. кол-во баллов
Контроль посещаемости	Посещение лекционных, практических и лабораторных занятий	3	5
Контроль работы на занятиях	Наименование темы	Мин. кол-во баллов	Макс. кол-во баллов
	1. Органы и системы органов организма человека	3	5
	2. Общий уровень физического развития и гармоничности телосложения	3	5
	3. Образ жизни и здоровье	3	5
	4. Закономерности онтогенетического развития опорно-двигательной системы	3	5
	5. Конституция тела человека	3	5
	6. Возрастные особенности сердечно-сосудистой системы	3	5
	7. Возрастные особенности дыхательной системы	3	5
	8. Возрастные особенности пищеварения, обмена веществ и энергии, системы выделения и терморегуляции	3	5
	9. Возрастные особенности нервной системы	3	5
	10. Возрастные изменения сенсорных систем	3	5
	11. Возрастные и типологические особенности высшей нервной деятельности детей и подростков	3	5
	12. Календарный, биологический и психологический возраст	3	5
	13. Гигиена учебно-воспитательного процесса в школе	3	5
Всего в семестре		42	70
Промежуточная аттестация (зачет)		12	20

ИТОГО	54	90
Подготовка к практическим занятиям является обязательным условием получения итоговой рейтинговой оценки по дисциплине не зависимо от количества накопленных баллов		
К промежуточной аттестации не допускаются обучающиеся, набравшие в течение семестра менее 42 балла		

Примеры заданий для практических (лабораторных) занятий

Практические задания – учебные задания (комплекс заданий), выполняемых студентом под руководством преподавателя (самостоятельно) с целью усвоения научно-теоретических основ дисциплины, приобретения навыков и опыта творческой деятельности, овладения современными методами решения профессиональных задач, в том числе исследовательского характера. В процессе текущего контроля оценивается качество усвоения учебного материала по теме практической работы и качество оформления отчета:

1. Заполнить таблицу по предложенному шаблону.
2. Проанализировать видеоматериал, сопоставить подписи с рисунком, ответить на контрольные вопросы по видео.
3. Выполнить контрольный тест по теме.

Критерии оценивания заданий, выполненных на практических (лабораторных) занятиях

Критерий	Балл
Соответствие предлагаемых решений поставленной задаче	0,5 балла
Наличие кратких логичных выводов с корректным использованием биологических терминов	0,5 балла
Максимальный балл	1

7.1.1 Таблица

Таблица – форма компактного наглядного представления цифровых и/или текстовых данных. Таблица реализует функции передачи информации, получения обратной связи в процессе ее восприятия и усвоения с целью последующего развития у обучающихся отдельных компонентов компетенций на аудиторных занятиях и в рамках самостоятельной работы. Позволяет представить аналитические материалы в виде единой целостной системы.

Критерии оценивания таблиц

Критерий	Балл
В таблице заполнены все столбцы и строки	0,5 балла
Соответствие содержания столбцов и строк их названию	0,5 балла
Максимальный балл	1

7.1.2. Тест

Тесты – система стандартизированных заданий, позволяющая автоматизировать процедуру измерения уровня знаний и умений студента. Оценочное средство носит комплексный характер и может быть использовано для определения уровня проявления всех компонентов компетенции: знаний, умений, владений (опыта выполнения определенных действий).

Критерии оценивания теста

Критерий	Балл
от 90% правильных ответов и выше	5 баллов
от 75% до 90% правильных ответов	4 балла
от 60% до 75% правильных ответов	3 балла
до 60 % правильных ответов	2–1 балла
Максимальный балл	5

7.1.3 Работа с видеоматериалом

Видеоматериал – совокупный «продукт», состоящий из текста, визуального и звукового ряда. Работа с видеоматериалами обеспечивает последующий рефлексивный анализ, более полное глубокое усвоение знаний, оценку умений и проявления опыта выполнения определенных действий, направленных на развитие у обучающихся отдельных компонентов компетенций на аудиторных занятиях и в рамках самостоятельной работы.

Критерии оценивания

Критерий	Балл
Умение выделить аспекты, необходимые для анализа видеоматериала	0,5 балла
Соответствие ответа вопросам по видео	0,5 балла
Максимальный балл	1

7.1.4 Мультимедийное сообщение

Презентация – комплексное средство, облегчающее процесс восприятия информации по теме с помощью запоминающихся образов. Череду убедительных образов способна значительно помочь человеку: демонстрация сложных процессов на большом экране помогает глубже понять природу явления, а показ критических ситуаций – оценить информацию и принять решение, что обеспечивает формирование необходимых компонентов компетенций.

Критерии оценивания мультимедийного сообщения

Критерий	Балл
Точное изложение информации, соответствие теме, поставленным целям и задачам	0,5 балла
Наглядность (уместное использование рисунков, таблиц, диаграмм, схем)	0,5 балла
Максимальный балл	1

Примерные темы мультимедийных сообщений:

1. Акселерация и ретардация: анализ причин, последствия.
2. Биологический и психологический возраст.
3. Влияние двигательной активности на состояние здоровья человека.
4. Гигиена учебно-воспитательного процесса.
5. Закономерности роста и развития организма.
6. Наследственность и среда. Наследственные болезни.
7. Онтогенез, теории онтогенеза.
8. Определение готовности детей к обучению в школе.
9. Основные свойства нервных процессов.
10. Понятие авитаминоза, гипо- и гипервитаминоза; их причины.
11. Понятие о плоскостопии. Меры профилактики.
12. Понятие об анализаторах.
13. Понятие рационального питания.
14. Особенности строения и работы желез внутренней секреции.
15. Рефлекс. Рефлекторная дуга.
16. Рефракция и аккомодация глаза.
17. Роль желез внутренней секреции в процессах роста и развития организма.
18. Роль печени и поджелудочной железы в процессе пищеварения.
19. Типы осанки у человека. Причины нарушений осанки. Профилактика.
20. Торможение условных рефлексов (внутреннее и внешнее).
21. Условные и безусловные рефлексы.
22. Утомление: причины, признаки, профилактика.
23. Этапы развития речи у детей.

7.2. Фонд оценочных средств для проведения промежуточной аттестации обучающихся по дисциплине

7.2.1. Требования к проведению промежуточной аттестации по дисциплине (зачет):

К зачету допускаются студенты, которые систематически, в течение всего семестра

работали на занятиях и показали уверенные знания по вопросам, обсуждавшимся на практических и лабораторных занятиях.

Зачет ставится при соблюдении следующих требований:

1. Выполнение не менее 50% от общего числа практических и лабораторных работ.
2. Оценка не ниже «удовлетворительно» за итоговый контрольный тест по курсу.
3. Минимально допустимый рейтинговый балл согласно БРС (42 баллов).

7.2.2 Критерии оценки результатов прохождения студентом промежуточной аттестации по дисциплине

Уровень проявления компетенций	Качественная характеристика	Количественный показатель (баллы)	Оценка
			Квалитативная
Высокий	На высоком уровне определяет личный уровень сформированности показателей физического развития и физической подготовленности; владеет технологиями здорового образа жизни и здоровьесбережения, отбирает комплекс физических упражнений с учетом их воздействия на функциональные и двигательные возможности, адаптационные ресурсы организма и на укрепление здоровья	81-90	зачтено
Повышенный	На достаточно высоком уровне определяет личный уровень сформированности показателей физического развития и физической подготовленности; владеет технологиями здорового образа жизни и здоровьесбережения, отбирает комплекс физических упражнений с учетом их воздействия на функциональные и двигательные возможности, адаптационные ресурсы организма и на укрепление здоровья	67-80	
Базовый	На среднем уровне определяет личный уровень сформированности показателей физического развития и физической подготовленности; владеет технологиями здорового образа жизни и здоровьесбережения, отбирает комплекс физических упражнений с учетом их воздействия на функциональные и двигательные возможности, адаптационные ресурсы организма и на укрепление здоровья	54-66	
Низкий	Не проявляет должного уровня компетенций	Менее 54	не зачтено

7.2.3 Спецификация оценочных средств

Проверяемые индикаторы проявления компетенций
УК-7
Тест, Ситуационные задачи
УК-7.1. Определяет личный уровень сформированности показателей физического развития и физической подготовленности.
УК-7.2. Владеет технологиями здорового образа жизни и здоровьесбережения, отбирает комплекс физических упражнений с учетом их воздействия на функциональные и двигательные возможности, адаптационные ресурсы организма и на укрепление здоровья.

7.2.4. Описание оценочных средств для проведения промежуточной аттестации Компетентностно-ориентированный тест

Тест для зачета по курсу содержит 30 вопросов из 13 тем курса. Каждый ответ оценивается в 0,5 балла (всего 15 баллов). Для получения зачета необходимо набрать 12 баллов.

Критерии оценивания теста

Критерий	Индикаторы	Балл
Поддержание должного уровня физической подготовленности	Выбор показателей, соответствующих нормам здорового образа жизни	2 балла
	Планирование своего рабочего и свободного времени в соответствии с принятыми нормативами	1 балл
	Выявление способов оптимального сочетания физической и умственной нагрузки	2 балла
	Выбор способов обеспечения высокого уровня работоспособности	2 балла
Владеет технологиями здорового образа жизни и здоровьесбережения, отбирает комплекс физических упражнений с учетом их воздействия на функциональные и двигательные возможности, адаптационные ресурсы организма и на укрепление здоровья	Соответствие предлагаемых решений поставленной задаче	2 балла
	Знание специальных биологических терминов	2 балла
	Правильное обоснование основных закономерностей возрастного развития	2 балла
	Правильное сопоставление основных половозрастных и индивидуальных особенностей детей	1 балл
	Выбор показателей, соответствующих приемам первой доврачебной помощи обучающимся	1 балл
Максимальный балл		15

Ситуационная задача

Решение ситуационных задач, характеризующих различные закономерности роста и развития ребенка, способствует развитию навыков самостоятельной работы студентов, дальнейшему повышению теоретической подготовки, умению на практике использовать эти знания и полученные навыки. Для зачета необходимо получить 3 балла из 5-ти.

Критерии оценивания варианта решения ситуационной задачи

Критерий	Индикаторы	Балл
Поддержание должного уровня физической подготовленности	В решении определены оптимальные сочетания физической и умственной нагрузки для обеспечения высокого уровня работоспособности	1 балл
	Обоснована необходимость соблюдения здорового образа жизни для успешной самореализации в социальной и профессиональной сферах жизнедеятельности	1 балл
Владеет технологиями здорового образа жизни и здоровьесбережения, отбирает комплекс физических упражнений с учетом их воздействия на функциональные и двигательные возможности, адаптационные ресурсы организма и на укрепление	Использование знания социально-психологических особенностей и закономерностей развития детско-взрослых сообществ	0,5 балла
	Соответствие предлагаемых решений поставленной задаче	1 балл
	Наличие кратких логичных выводов с корректным использованием биологических терминов	1 балл
	Учет мер по обеспечению охраны жизни и здоровья обучающихся в учебно-воспитательном процессе и внеурочной деятельности	0,5 балла

здоровья		
Максимальный балл		5

8. Перечень основной и дополнительной литературы, необходимой для освоения дисциплины

а) основная литература

1. Дробинская А.О. Анатомия и возрастная физиология. М.: Юрайт, 2018. 414 с.
2. Тихомирова И.А. Анатомия и возрастная физиология. Ростов н/Д.: Феникс, 2015. 285с.

б) дополнительная литература

1. Безруких М.М. [и др.]. Возрастная физиология (физиология развития ребенка). М.: Академия, 2003. 416 с.
2. Кирпичев В.И. Физиология и гигиена подростка. М.: Академия, 2008. 208 с.
3. Красноперова Н.А. Анатомия и возрастная физиология. М.: Владос, 2012. 214 с.
4. Любимова З.В. [и др.]. Возрастная физиология. М.: Владос, 2004. 304 с.
5. Назарова Е.Н., Жилов Ю.Д. Анатомия и возрастная физиология. М.: Академия, 2011. 256 с.

в) программное обеспечение

Наименования ежегодно обновляемых лицензионных программных продуктов, используемых при изучении дисциплины:

- Microsoft Windows
- Microsoft Office
- Kaspersky Endpoint Security для бизнеса - Стандартный Russian Edition
- ЭПС «Система Гарант-Максимум»
- ЭПС «Консультант Плюс».

9. Перечень ресурсов информационно-телекоммуникационной сети «Интернет», необходимых для освоения дисциплины

1. Электронно-библиотечная система IPRbooks – полнотекстовая база учебных и учебно-методических электронных изданий (<http://www.iprbookshop.ru>).
2. ФГНУ «Научная педагогическая библиотека имени К. Д. Ушинского» <http://elib.gnpbu.ru/>.
3. Электронно-библиотечная система «ЭБС ЮРАЙТ» – полнотекстовая база учебных и учебно-методических электронных изданий (www.biblio-online.ru).

10. Методические указания для преподавателя и обучающихся по освоению дисциплины

Программа дисциплины предполагает проведение по каждой теме лекционных, практических и лабораторных занятий. Тематический план включает 11 разделов (13 тем), изучение которых направлено на формирование профессионально значимых компетенций.

Главные особенности изучения дисциплины:

- *практикоориентированность*, изучение каждой темы курса готовит студента к решению определенной профессиональной задачи и предполагает не только формирование теоретической основы для ее решения, но и развитие практических умений в сфере организации отдельных этапов педагогического процесса;
- *субъектноориентированность*, в процессе изучения дисциплины каждый студент может выстроить индивидуальный маршрут своей образовательной деятельности, определяя в рамках модуля в целом и отдельной темы индивидуальные цели, выбирая уровень освоения материала, проектируя желаемые результаты;
- *рефлексивность*, технология изучения дисциплины предполагает постоянное

обращение студента к формируемым у него профессионально значимым компетенциям, по итогам изучения каждой темы необходимо самостоятельно оценивать результаты своей образовательной деятельности, определяя причины возникающих проблем и перспективы дальнейшего развития умений решать профессиональные задачи;

– *рейтинговость*, в рамках дисциплины действует балльно-рейтинговая система, каждая тема включает в себя контрольные тесты и разноуровневые задания для самостоятельной работы, оцениваемые в баллах; получаемые в процессе работы баллы суммируются и учитываются при выставлении оценки в аттестационные недели, по итогам изучения дисциплины;

– *преemptивность*, изучение дисциплины является необходимой составляющей освоения модуля здоровьесбережения; осваиваемые в рамках отдельных тем элементы компетенций и формируемый студентами субъективный опыт решения профессиональных задач, необходимы для успешной работы в период педагогической практики в образовательных учреждениях и дальнейшей самостоятельной профессиональной деятельности.

Курс представлен в LMS Moodle

Каждая тема курса содержит элементы:

- информацию об оцениваемых элементах (текстовое описание под названием темы);
- интерактивные лекции (от 1 и более) – это гипертекстовые страницы, связанные между собой кнопками перехода. Страницы лекции могут содержать текст, графику, таблицу, ссылки на внешние Интернет-ресурсы, встроенное видео с хостинга YouTube. Каждая лекция завершается тестовыми вопросами, которые оцениваются установленным количеством баллов. Интерактивная лекция – это автоматически оцениваемый элемент курса;

- конспект по теме – файл для просмотра и скачивания в формате PDF;
- рекомендации для самостоятельной работы – описание рекомендуемых видов работ (могут содержать ссылки на страницы учебника из ЭБС Юрайт, ссылки для скачивания шаблонов заданий для выполнения СР и пр.);

- контроль самостоятельной работы (тест или практическая задача) – автоматически оцениваемый элемент;

- рекомендации для практической работы – описание заданий, ссылки для скачивания шаблонов заданий (в некоторых темах курса этот элемент может отсутствовать);

- практическая работа / задача – автоматически оцениваемый элемент (в некоторых темах курса этот элемент может отсутствовать);

- тест по теме (тест промежуточного контроля) – автоматически оцениваемый элемент.

11. Перечень информационных технологий, используемых при осуществлении образовательного процесса по дисциплине

При освоении дисциплины используется электронная образовательная среда ЯГПУ LMS MOODLE: <https://moodle.yspu.org/course/view.php?id=815>.

Контроль знаний студентов по дисциплине осуществляется в рамках электронной среды фиксации успеваемости студентов (БРС) ЯГПУ.

12. Материально-техническое обеспечение дисциплины

1. Оборудованные аудитории – столы, стулья, доска, экран, телевизор.
2. Материалы для итогового и промежуточного контроля.
3. Раздаточный материал.
4. Задания для работы студентов, обучающихся по индивидуальному графику.
5. Компьютер, принтер, сканер, ксерокс, мультимедиа, интерактивная доска.
6. Учебные диски, презентации к лекциям, документальные, научно-популярные и художественные фильмы: «Анатомия и физиология человека» (в 8 частях), «Близнецы» (онтогенез), «Мальши» (рост и развитие ребенка), «Лейкоциты» (иммунитет), «Внутреннее пространство» (строение органов), интерактивный электронный атлас «Тело человека».

13. Преподавание дисциплины на заочном отделении

13.1. Объем дисциплины и виды учебной работы

Общая трудоемкость дисциплины составляет 2 зачетные единицы.

Вид учебной работы	Всего часов	Семестры
		II
Контактная работа с преподавателем (всего)	10	10
В том числе:		
Лекции	4	4
Практические занятия (ПЗ)	2	2
Лабораторные работы (ЛР)	4	4
Самостоятельная работа (всего)	62	62
В том числе:		
Работа с видеоматериалом	20	20
Подготовка к тестированию	20	20
Подготовка таблиц	10	10
Подготовка мультимедийного сообщения	6	6
Решение ситуационных задач	6	6
Вид промежуточной аттестации (зачет, экзамен)	Зачет	
Общая трудоемкость (часов)	72	72
Общая трудоемкость (зачетных единиц)	2	2

13.2. Содержание дисциплины

13.2.1. Разделы дисциплин и виды занятий

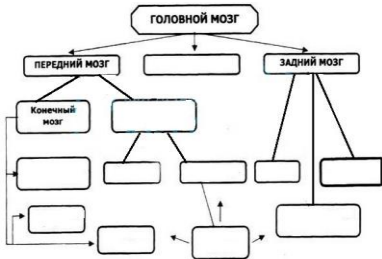
№ п/п	Наименование раздела дисциплины и входящих в него тем	Кол-во часов				
		Лек-ции	Практ. занятия	Лабор. занятия	Самост. работа студ.	Всего часов
1	Раздел: «Введение. Клетка. Ткани. Органы и системы органов»				4	4
1.1	Тема: «Органы и системы органов организма человека»				4	4
2	Раздел «Закономерности роста и развития детского организма»	2	1		5	8
2.1	Тема «Общий уровень физического развития и гармоничности телосложения»	2	1		5	8
2.2	Тема «Образ жизни и здоровье»					
3	Раздел «Опорно-двигательная система»			1	6	7
3.1	Тема «Закономерности онтогенетического развития опорно-двигательной системы»			1		1
3.2	Тема «Конституция тела человека»					
4	Раздел «Сердечно-сосудистая система»				6	7

4.1	Тема «Возрастные особенности сердечно-сосудистой системы»			1		
5	Раздел «Дыхательная система»			1	6	7
5.1	Тема «Возрастные особенности дыхательной системы»			1		1
6	Раздел «Система пищеварения. Обмен веществ и энергии»				6	6
6.1	Тема «Возрастные особенности пищеварения, обмена веществ и энергии, системы выделения и терморегуляции»				6	6
7	Раздел «Нервная система»	1			6	7
7.1	Тема «Возрастные особенности нервной системы»					
8	Раздел «Высшая нервная деятельность. Неврозы у детей»		1		6	7
8.1	Тема «Возрастные и типологические особенности высшей нервной деятельности детей и подростков»		1			1
9	Раздел «Сенсорные системы»			1	6	7
9.1	Тема «Возрастные изменения сенсорных систем»			1		
10	Раздел «Эндокринная система»	1			6	7
10.1	Тема «Календарный, биологический и психологический возраст»	1			6	7
11	Раздел «Гигиена учебно-воспитательного процесса в школе»				5	5
11.1	Тема «Гигиена учебно-воспитательного процесса в школе»				5	5
Всего:		4	2	4	62	72

13.3. Перечень учебно-методического обеспечения для самостоятельной работы обучающихся по дисциплине

13.3.1. Содержание самостоятельной работы студентов по темам

№ п/п	Темы дисциплины	Содержание самостоятельной работы студентов
1	Органы и системы органов организма человека	Заполнить таблицу «Полости тела», работа с видеоматериалами «Как устроена клетка» и ответить на контрольные вопросы, подготовить рассказ по теме, выполнить контрольный тест по теме
2	Общий уровень физического развития и гармоничности телосложения	Заполнить таблицу «Факторы риска развития заболеваний», посмотреть видео «9 месяцев беременности в 3D», заполнить таблицу «Периоды эмбрионального развития человека», выполнить контрольный тест по теме
3	Образ жизни и здоровье	Подготовка мультимедийного сообщения группы здоровья детей по приведенным характеристикам (например: «Ребенок 7 лет: физическое и нервно-психическое развитие соответствует возрасту; за последний год перенес одно острое респираторное заболевание; при проведении функциональных проб кардиореспираторной системы

		функциональное состояние определено как удовлетворительное; хроническая патология отсутствует»), выполнить контрольный тест по теме														
4	Закономерности онтогенетического развития опорно-двигательной системы	Заполнить таблицу «Возрастные особенности скелета человека», работа с рисунками по теме (оценка осанки, плоскостопия), выполнить контрольный тест по теме <table border="1" style="margin-left: auto; margin-right: auto;"> <tr> <td>Составные части скелета</td> <td>Возрастные особенности</td> <td>Причины изменений</td> </tr> <tr> <td> </td> <td> </td> <td> </td> </tr> </table>	Составные части скелета	Возрастные особенности	Причины изменений											
Составные части скелета	Возрастные особенности	Причины изменений														
5	Конституция тела человека	Работа с видеоматериалами «Три типа телосложения», обосновать свой выбор по приведенному рисунку, разгадать кроссворд «Мышцы», выполнить контрольный тест по теме														
6	Возрастные особенности сердечно-сосудистой системы	Работа с видеоматериалами «Анатомия сердца за 1 минуту», заполнить таблицы «Форменные элементы крови», «Строение сердца», «Сердечный цикл», «Круги кровообращения», выполнить контрольный тест по теме														
7	Возрастные особенности дыхательной системы	Заполнить таблицы «Строение и функции дыхательной системы», «Состав воздуха», подготовка мультимедийного сообщения «Инфекционные заболевания человека», выполнить контрольный тест по теме														
8	Возрастные особенности пищеварения, обмена веществ и энергии, системы выделения и терморегуляции	Работа с видеоматериалами, заполнить таблицы «Питательные вещества и их функции», «Химические элементы пищи человека», «Основные этапы пищеварения», «Обмен веществ», «Органы мочевыделительной системы», решить задачу, найти ошибки в тексте, выполнить контрольный тест по теме, подготовка мультимедийного сообщения <table border="1" style="margin-left: auto; margin-right: auto;"> <tr> <td>Названия органов</td> <td>Местоположение в теле</td> <td>Функции</td> </tr> <tr> <td> </td> <td> </td> <td> </td> </tr> </table>	Названия органов	Местоположение в теле	Функции											
Названия органов	Местоположение в теле	Функции														
9	Возрастные особенности нервной системы	Заполнить таблицы «Сравнение условных и безусловных рефлексов», «Отделы автономной НС», «Эффекты автономной НС», работа с рисунками по теме, решить задачи, заполнить схему, выполнить контрольный тест по теме 														
10	Возрастные изменения сенсорных систем	Заполнить таблицы «Строение и функции глаза» «Строение и функции уха», работа с рисунками по теме, выполнить контрольный тест по теме														
11	Возрастные и типологические особенности высшей нервной деятельности детей и подростков	Заполнить таблицу: сравнить нервную и эндокринную регуляцию функций, первую и вторую сигнальные системы, заполнить таблицу «Программа контроля нервов», выполнить контрольный тест по теме <table border="1" style="margin-left: auto; margin-right: auto;"> <thead> <tr> <th rowspan="2">Признаки для сравнения</th> <th colspan="2">Сигнальная система</th> </tr> <tr> <th>Первая</th> <th>Вторая</th> </tr> </thead> <tbody> <tr> <td>Организмы, для которых характерна</td> <td> </td> <td> </td> </tr> <tr> <td>Обеспечиваемый тип мышления</td> <td> </td> <td> </td> </tr> <tr> <td>Тип воспринимаемых сигналов</td> <td> </td> <td> </td> </tr> </tbody> </table>	Признаки для сравнения	Сигнальная система		Первая	Вторая	Организмы, для которых характерна			Обеспечиваемый тип мышления			Тип воспринимаемых сигналов		
Признаки для сравнения	Сигнальная система															
	Первая	Вторая														
Организмы, для которых характерна																
Обеспечиваемый тип мышления																
Тип воспринимаемых сигналов																
12	Календарный, биологический и психологический возраст	Ситуационные задачи «На приёме у эндокринолога» (например: «Возраст 2 года; рост меньше средних показателей, а по ширине соответствие норме – серьёзное нарушение пропорций тела; у ребенка резкое отставание умственного и физического развития»), ответить на														

		вопросы, работа с рисунками по теме, выполнить контрольный тест по теме
13	Гигиена учебно-воспитательного процесса в школе	Мультимедийное сообщение разработка программы формирования здоровья на основе выявленных данных, работа с рисунками, выполнить контрольный тест по теме

Министерство науки и высшего образования Российской Федерации
ФГБОУ ВО «Ярославский государственный педагогический
университет им. К.Д. Ушинского»

У Т В Е Р Ж Д А Ю
проректор по учебной работе

_____ М.Ю. Соловьев
« ____ » _____ 2023 г.

Программа учебной дисциплины

Наименование дисциплины:
К.М.03.02 Основы медицинских знаний

Рекомендуется для направлений подготовки:
44.03.05 Педагогическое образование (с двумя профилями подготовки)
44.03.01 Педагогическое образование

Квалификация (степень) выпускника: бакалавр

Разработчики:

старший преподаватель
кафедры медицины

Е.И. Зеркалина

Утверждено на заседании кафедры

медицины

«22» февраля 2023 г.

Протокол № 6

Зав. кафедрой

И.А. Тихомирова

1. Цели и задачи дисциплины

Цель дисциплины «Основы медицинских знаний» – формирование специалиста, владеющего необходимым объемом знаний, навыков и умений в области основ медицинских знаний и здорового образа жизни.

Основными **задачами** курса являются:

понимание

- факторов, влияющие на состояние здоровья;
- теоретических основ приемов оказания первой помощи;

овладение навыками

- оценки ситуаций, опасных для жизни и здоровья; доступного объяснения значения здорового образа жизни для обеспечения личной безопасности и здоровья;
- оказания первой помощи пострадавшим, находящимся в неотложных состояниях.

развитие умений

- формирования мотивации к соблюдению норм здорового образа жизни, невосприимчивости к вредным привычкам,
- соблюдения мер профилактики социально значимых заболеваний.

2. Место дисциплины в структуре основной профессиональной образовательной программы (ОПОП)

Дисциплина включена в **обязательную часть ОПОП**.

3. Перечень планируемых результатов обучения по дисциплине

КОМПЕТЕНЦИИ		Индикаторы	<u>Оценочные Средства</u>
Шифр	Формулировка		
УК-8	Способен создавать и поддерживать в повседневной жизни и в профессиональной деятельности безопасные условия жизнедеятельности для сохранения природной среды, обеспечения устойчивого развития общества, в том числе при угрозе и возникновении чрезвычайных ситуаций и военных конфликтов	УК-8.1. Оценивает факторы риска, умеет обеспечивать личную безопасность и безопасность окружающих в повседневной жизни и в профессиональной деятельности	Компетентностно-ориентированные тест Реферат Решение ситуационной задачи Презентация Подготовка профилактических мероприятий

ОПК-3	Способен организовывать совместную и индивидуальную учебную и воспитательную деятельность обучающихся, в том числе с особыми образовательными потребностями, в соответствии с требованиями федеральных государственных образовательных стандартов	ОПК-3.1. Проектирует диагностируемые цели (требования к результатам) совместной и индивидуальной учебной и воспитательной деятельности обучающихся, в том числе с особыми образовательными потребностями, в соответствии с требованиями федеральных государственных образовательных стандартов	Компетентностно-ориентированные тест Реферат Решение ситуационной задачи Презентация Подготовка профилактических мероприятий
--------------	---	--	--

4. Объем дисциплины и виды учебной работы

Общая трудоемкость дисциплины составляет 2 зачетные единицы.

Вид учебной работы	Всего часов	Семестры
		2
Контактная работа с преподавателем (всего)		
В том числе:	36	36
Лекции	10	10
Практические занятия (ПЗ)	26	26
Самостоятельная работа (всего)	36	36
В том числе:		
Работа в системе moodle: анализ и обобщение рабочих материалов, конспектирование, работа с видеоматериалом	20	20
Подготовка реферата	10	10
Подготовка презентации	3	3
Подготовка профилактического мероприятия	3	3
Вид промежуточной аттестации (зачет, экзамен)	зачет	Зачет
Общая трудоемкость (часов)	72	72
Общая трудоемкость (зачетных единиц)	2	2

5. Содержание дисциплины

5.1. Содержание разделов дисциплины

№ п/п	Наименование раздела дисциплины	Наименование тем
-------	---------------------------------	------------------

1	Биологические и социальные аспекты здорового образа жизни	Основные понятия и определения дисциплины. Определения здоровья. Факторы, влияющие на здоровье детей и подростков. ЗОЖ – фактор здоровья. Основные методы оздоровления и укрепления здоровья. Компоненты здоровья. Здоровое сбалансированное питание.
2	Основы микробиологии, эпидемиологии и иммунологии	Основные понятия эпидемиологии и микробиологии. Основные понятия иммунологии. Особенности современных инфекционных заболеваний. Основные противоэпидемические мероприятия.
3	Понятие о неотложных состояниях и первой помощи при них. Реанимация	Неотложные состояния при заболеваниях сердечно-сосудистой системы. Неотложные состояния при заболеваниях дыхательной системы. Неотложные состояния при заболеваниях желудочно-кишечного тракта. Неотложные состояния при заболеваниях эндокринной системы. Понятие о смерти и ее этапах. Реанимация. Способы введения лекарственных веществ.
4	Характеристика травматизма, первая помощь при травмах и профилактика	Раны: виды, опасности и осложнения. Десмургия. Понятие о закрытых повреждениях. Переломы костей, их виды. Транспортная иммобилизация. Травматический шок. Термические повреждения. Кровотечения: виды, опасности, способы временной остановки. Переломы костей, их виды. Транспортная иммобилизация. Медицинская обеспеченность войск (сил). Первая медицинская помощь при ранениях, травмах и особых случаях. Первая помощь при применении оружия массового уничтожения.
5	Профилактика химических зависимостей	Основные понятия токсикологии. Классификация наркотических веществ. Клиника зависимостей. Алкоголизм. Табакокурение.
6	Репродуктивное здоровье.	Половое воспитание. Медико-педагогические аспекты профилактики болезней, передающихся половым путем. Роль образовательных учреждений в профилактике нарушений репродуктивного здоровья школьников. Беременность, беременность у юных. Роды, роды у юных. Контрацепция. Аборт и его осложнения

5.2. Разделы дисциплин и виды занятий

№ п/п	Наименование раздела дисциплины и входящих в него тем	Кол-во часов			
		Лек-ции	Практ. занятия	Самост. работа студ.	Всего часов
1	Раздел: «Биологические и социальные аспекты здорового образа жизни»	2	2	4	8

1.1.	Тема: «Основные понятия и определения дисциплины. Определения здоровья Факторы, влияющие на здоровье детей и подростков»	2		2	4
1.2	Тема: «Здоровое сбалансированное питание»		2	2	4
2	Раздел: «Основы микробиологии, эпидемиологии и иммунологии»	2	2	6	10
2.1	Тема: «Основные понятия эпидемиологии и микробиологии. Основные понятия иммунологии»	2		2	4
2.2	Тема: «Особенности современных инфекционных заболеваний. Основные противоэпидемические мероприятия»		2	4	6
3	Раздел: «Понятие о неотложных состояниях и первой помощи при них. Реанимация»	2	4	6	12
3.1	Тема: «Неотложные состояния при заболеваниях сердечно-сосудистой системы. Неотложные состояния при заболеваниях дыхательной системы. Неотложные состояния при заболеваниях желудочно-кишечного тракта. Неотложные состояния при заболеваниях эндокринной системы. Понятие о смерти и ее этапах»	2		2	4
3.2	Тема: «Реанимация»		2	2	4
3.3	Тема: «Способы введения лекарственных веществ»		2	2	4
4	Раздел: «Характеристика травматизма, первая помощь при травмах и профилактика»	2	10	8	20
4.1	Тема: «Раны: виды, опасности и осложнения. Понятие о закрытых повреждениях. Переломы костей, их виды. Транспортная иммобилизация Травматический шок. Термические повреждения. Десмургия»		2	2	4
4.2	Тема: «Кровотечения: виды, опасности, способы временной остановки»		2	1	3
4.3	Тема: «Переломы костей, их виды. Транспортная иммобилизация»		2	2	4
4.4	Медицинская обеспеченность войск (сил)	2		1	3
4.5.	Первая медицинская помощь при ранениях, травмах и особых случаях		2	1	3

4.6	Первая помощь при применении оружия массового уничтожения.		2	1	3
5	Раздел: «Профилактика химических зависимостей»	2	4	6	12
5.1	Тема: «Основные понятия токсикологии. Классификация наркотических веществ»	2		2	4
5.2	Тема: «Клиника зависимостей»		2	2	4
5.3	Тема: «Алкоголизм. Табакокурение»		2	2	4
6.	Раздел: «Репродуктивное здоровье»		4	6	14
6.1	Тема: «Половое воспитание. Медико-педагогические аспекты профилактики болезней, передающихся половым путем. Беременность, роды у юных»		2	4	4
6.2	Тема: «Контрацепция. Аборт и его осложнения»		2	2	4
Всего:		10	26	36	72

6. Перечень учебно-методического обеспечения для самостоятельной работы обучающихся по дисциплине

6.1. Содержание самостоятельной работы студентов по темам

№ п/п	Темы дисциплины	Содержание самостоятельной работы студентов
1	Основные понятия и определения дисциплины. Определения здоровья Факторы, влияющие на здоровье детей и подростков.	Изучить материал электронного учебника, тест, изучить видео, решение ситуационных задач.
2	Здоровое сбалансированное питание.	Реферат, презентация
3	Основные понятия эпидемиологии и микробиологии. Основные понятия иммунологии	Изучить материал электронного учебника, тест, изучить видеоматериалы
4	Особенности современных инфекционных заболеваний. Основные противоэпидемические мероприятия	Изучить материал электронного учебника, тест, изучить видеоматериалы
5	Неотложные состояния при заболеваниях сердечно-сосудистой системы. Неотложные состояния при заболеваниях дыхательной системы. Неотложные состояния при заболеваниях желудочно-кишечного тракта. Неотложные состояния при заболеваниях эндокринной системы. Понятие о смерти и ее этапах.	Изучить материал электронного учебника, тест
6	Реанимация	Изучить материал электронного учебника, тест, изучение видео, решение ситуационных задач
7	Способы введения лекарственных веществ	Изучить материал электронного учебника, тест

8	Раны: виды, опасности и осложнения. Понятие о закрытых повреждениях Травматический шок. Термические повреждения. Десмургия	Изучить материал электронного учебника, тест
9	Кровотечения: виды, опасности, способы временной остановки.	Изучить материал электронного учебника, тест, ситуационные задачи
10	Переломы костей, их виды. Транспортная иммобилизация	Изучить материал электронного учебника, тест
11	Медицинская обеспеченность войск (сил)	Изучить теоретический материал.
12	Первая медицинская помощь при ранениях, травмах и особых случаях	Изучить теоретический материал.
13	Первая помощь при применении оружия массового уничтожения.	Изучить теоретический материал.
14	Основные понятия токсикологии. Классификация наркотических веществ.	Изучить материал электронного учебника, изучить видеоматериалы
15	Клиника зависимостей	Изучить материал электронного учебника, тест, подготовка профилактического мероприятия, изучение видеоматериалов
16	Алкоголизм. Табакокурение	Изучить материал электронного учебника, тест,
17	Половое воспитание. Медико-педагогические аспекты профилактики болезней, передающихся половым путем. Роль образовательных учреждений в профилактике нарушений репродуктивного здоровья школьников. Беременность, беременность у юных.	Изучить материал электронного учебника, тест, реферат
18	Контрацепция. Аборт и его осложнения.	Изучить материал электронного учебника, тест, подготовка профилактического мероприятия

6.2. Тематика курсовых работ (проектов) не предусмотрено

6.3. Примерная тематика рефератов

1. Профилактика ИБС в разные возрастные периоды.
2. Вакцинация: за и против.
3. Особенности реанимации детей первого года жизни.
4. Особенности детского травматизма.
5. История развития наркомании и злоупотребления другими видами ПАВ в мире и в России.
6. Особенности полового воспитания в различные возрастные периоды.
7. Йододефицит, понятие, эпидемиология, последствия, пути преодоления.
8. Современные особенности течения детских инфекций.
9. Оказание неотложной помощи при острых осложнениях сахарного диабета.
10. Особенности получения ожогов в детском возрасте.
11. Семейные факторы, способствующие возникновению химической зависимости.
12. Роль образовательных учреждений в первичной профилактике ВИЧ инфекции.
13. Наследственные заболевания, определение, классификация, профилактика.
14. Особо опасные инфекции в современном мире.

15. Оказание неотложной помощи при острых аллергозах.
16. Возрастные особенности переломов костей.
17. Запрещение аборт по социальным показаниям: за и против.
18. Профилактика гипертонической болезни и ее осложнений.
19. Инициальные мотивы начала употребления ПАВ.
20. Пандемии 20-21 века.
21. Оказание неотложной помощи при гипертоническом кризе, профилактика осложнений гипертонической болезни.
22. Домашние роды, причины, опасности.
23. Патологические переломы, причины, профилактика.
24. Диагностика наркомании и других видов зависимости от психоактивных веществ. Действия учителя при подозрении на наркотическое опьянение ученика.
25. Лихорадка Эбола, уроки эпидемии.
26. Оказание первой неотложной помощи при подозрении на инфаркт миокарда.
27. Донорство крови.
28. Созависимость.
29. Эндемические заболевания (на примере клещевого энцефалита).
30. Внутренние кровотечения, основные причины, первая помощь.
31. Медицинская активность населения, как составляющая ЗОЖ.
32. Социальные и медицинские последствия приема психоактивных веществ.
33. Планирование беременности.
34. Организация профилактики наркомании и злоупотребления другими видами психоактивных веществ.
35. Особенности оказания первой помощи при огнестрельных ранениях.
36. Особенности поражения центральной нервной системы при взрывной травме.

7. Фонды оценочных средств

7.1. Фонд оценочных средств для проведения текущей аттестации обучающихся по дисциплине

Наименование темы дисциплины	Средства текущего контроля	Перечень компетенций
Основные понятия и определения дисциплины. Определения здоровья Факторы, влияющие на здоровье детей и подростков.	Тест, работа с видеоматериалом, решение ситуационных задач	УК-8 ОПК-3
Здоровое сбалансированное питание.	Тест, презентация	УК-8 ОПК-3
Основные понятия эпидемиологии и микробиологии. Основные понятия иммунологии	Тест, работа с видеоматериалом	УК-8 ОПК-3
Особенности современных инфекционных заболеваний. Основные противоэпидемические мероприятия	Тест, работа с видеоматериалом	УК-8 ОПК-3

Неотложные состояния при заболеваниях сердечно-сосудистой системы. Неотложные состояния при заболеваниях дыхательной системы. Неотложные состояния при заболеваниях желудочно-кишечного тракта. Неотложные состояния при заболеваниях эндокринной системы. Понятие о смерти и ее этапах.	Тест, реферат, презентация	УК-8 ОПК-3
Резанимация	Тест, работа с видеоматериалом	УК-8 ОПК-3
Способы введения лекарственных веществ	Тест	УК-8 ОПК-3
Раны: виды, опасности и осложнения. Понятие о закрытых повреждениях. Травматический шок. Термические повреждения. Десмургия	Тест, реферат, презентация	УК-8 ОПК-3
Кровотечения: виды, опасности, способы временной остановки.	Тест, работа с видеоматериалом, решение ситуационных задач	УК-8 ОПК-3
Переломы костей, их виды. Транспортная иммобилизация	Тест, решение ситуационных задач	УК-8 ОПК-3
Медицинское обеспечение войск	Тест, презентация	УК-8 ОПК-3
Первая помощь при ранениях и военных травмах.	Реферат.	УК-8 ОПК-3
Первая помощь при применении оружия массового уничтожения.	Презентация.	УК-8 ОПК-3
Основные понятия токсикологии. Классификация наркотических веществ.	Тест	УК-8 ОПК-3
Клиника зависимостей	Тест, работа с видеоматериалами	УК-8 ОПК-3
Алкоголизм. Табакокурение	Тест, подготовка профилактического мероприятия, работа с видеоматериалами	УК-8 ОПК-3
Половое воспитание. Медико-педагогические аспекты профилактики болезней, передающихся половым путем. Роль образовательных учреждений в профилактике нарушений репродуктивного здоровья школьников. Беременность, беременность у юных. Роды, роды у юных	Тест, презентация	УК-8 ОПК-3

Контрацепция. Аборт и его осложнения.	Тест, подготовка профилактического мероприятия, реферат	УК-8 ОПК-3
---------------------------------------	---	---------------

Текущий контроль осуществляется на основе рейтинговой технологии оценивания. Обучающиеся в процессе изучения дисциплины набирают рейтинговые баллы и в рамках аттестационной недели получают отметки в соответствии с набранными баллами.

Критерии оценки видов работ

Посещение лекционных занятий 2 балла, отсутствие на занятии – 0 баллов, посещение практических занятий – 3 балла, проработка темы в электронном курсе 2 балла каждая тема.

Выступление на практических занятиях активное участие в обсуждении, представление результатов самостоятельной работы (1-2 балла): периодическая активность – 1 балл, активное участие в обсуждении проблем и практических заданий – 2 балла.

Выполнение заданий для самостоятельной работы – от 1 до 4 баллов (в зависимости от сложности заданий).

Рейтинг план

Базовая часть			
Вид контроля	Форма контроля	Мин. кол-во баллов	Макс. кол-во баллов
Контроль посещаемости	Посещение лекционных, практических (лабораторных) занятий	0	49
Контроль работы на занятиях	Наименование темы	Мин. кол-во баллов	Макс. кол-во баллов
	Основные понятия и определения дисциплины. Определения здоровья Факторы, влияющие на здоровье детей и подростков.	2	6
	Здоровое сбалансированное питание.	3	7
	Основные понятия эпидемиологии и микробиологии. Основные понятия иммунологии	2	6
	Особенности современных инфекционных заболеваний. Основные противоэпидемические мероприятия	3	7
	Неотложные состояния при заболеваниях сердечно-сосудистой системы. Неотложные состояния при заболеваниях дыхательной системы. Неотложные состояния при заболеваниях желудочно-кишечного тракта. Неотложные состояния при заболеваниях эндокринной системы. Понятие о смерти и ее этапах.	2	6
	Реанимация	3	7
	Способы введения лекарственных веществ	3	7

Раны: виды, опасности и осложнения. Понятие о закрытых повреждениях. Травматический шок. Термические повреждения Десмургия.	3	7
Кровотечения: виды, опасности, способы временной остановки.	3	7
Переломы костей, их виды. Транспортная иммобилизация	3	7
Медицинская обеспеченность войск (сил)	2	6
Первая медицинская помощь при ранениях, травмах и особых случаях	3	7
Первая помощь при применении оружия массового уничтожения.	3	7
Основные понятия токсикологии. Классификация наркотических веществ.	2	6
Клиника зависимостей	2	6
Алкоголизм. Табакокурение	2	6
Половое воспитание. Медико-педагогические аспекты профилактики болезней, передающихся половым путем. Роль образовательных учреждений в профилактике нарушений репродуктивного здоровья школьников. Беременность, беременность у юных. Роды, роды у юных	3	7
Контрацепция. Аборт и его осложнения.	3	7
Реферат	10	10
Всего в семестре	57	178
Промежуточная аттестация	16	30
ИТОГО	73	208
Подготовка к практическим занятиям является обязательным условием получения итоговой рейтинговой оценки по дисциплине не зависимо от количества накопленных баллов		
К промежуточной аттестации не допускаются обучающиеся, набравшие в течение семестра менее 109 баллов		

Примеры заданий для практических занятий

1. Продемонстрировать приемы оказания первой помощи на манекене.
2. Решить ситуационную задачу
3. Составить алгоритм действий при реанимации.

Критерии оценивания заданий, выполненных на практических занятиях (семинарах)

Критерий	Балл
Освоение теоретических основ	0,5 балла
Соответствие предлагаемых решений поставленной задаче	1 балла
Практическая направленность, отработка необходимых навыков	1 балла
Оригинальность предлагаемых решений	0,5 балла
Максимальный балл	3

7.1.1. Тест

Тесты – система стандартизированных заданий, позволяющая автоматизировать процедуру измерения уровня знаний и умений студента. Оценочное средство носит

комплексный характер и может быть использовано для определения уровня проявления всех компонентов компетенции: знаний, умений, владений (опыта выполнения определенных действий).

Примеры заданий для теста.

1. Назовите основные причины смертности населения в XXI веке в развитых странах:

- а) травмы, отравления, дорожно-транспортные происшествия;
- б) сердечно-сосудистые заболевания, онкологические заболевания;**
- в) ВИЧ-инфекция, СПИД;
- г) военные потери.

2. ВИЧ-инфекция – это:

- а) синдром приобретенного иммунодефицита;
- б) инфекционное заболевание, вызванное вирусом иммунодефицита человека;**
- в) отсутствие иммунитета против инфекционных заболеваний;
- г) врожденный иммунодефицит.

3. Переломом кости следует считать:

- а) нарушение целостности кости вследствие системного патологического процесса;
- б) нарушение целостности кости вследствие внешней травмы;**
- в) смещение суставных поверхностей костей вследствие действия гравитационных сил;
- г) смещение фрагментов конечности по отношению друг к другу.

4. Первая помощь при симптомокомплексе «острого живота» (острого перитонита):

- а) антибиотики, обезболивающие, госпитализация;
- б) покой, грелка, госпитализация;
- в) холод, голод, покой, госпитализация**
- г) фиксация, тепло, антибиотики.

5. Основные признаки острой кровопотери:

- а) слабость, бледность кожных покровов, частый слабый пульс, падение артериального давления;**
- б) выраженная боль в пораженной части тела;
- в) обострение основного заболевания, вызвавшего внутреннюю кровопотерю;
- г) видимая массивная кровопотеря.

Критерии оценивания тестов

Критерий	Балл
от 90% правильных ответов и выше	4 баллов
от 75% до 90% правильных ответов	3 балла
от 60% до 75% правильных ответов	2балла
до 60 % правильных ответов	1 балл
Максимальный балл	4

7.1.2 Работа с видеоматериалом

Видеоматериал – совокупный «продукт», состоящий из текста, визуального и звукового ряда. Работа с видеоматериалами обеспечивает последующий рефлексивный анализ, более полное глубокое усвоение знаний, оценку умений и проявления опыта

выполнения определенных действий, направленных на развитие у обучающихся отдельных компонентов компетенций на аудиторных занятиях и в рамках самостоятельной работы.

Пример: Учебный фильм Европейского совета по реанимации по алгоритму BLS/AED (basic life support and Automate external defibrillation for providers)

Критерии оценивания

Критерий	Балл
Умение выделить аспекты, необходимые для анализа видеоматериала	0,5 балла
Соответствие ответа вопросам по видео	0,5 балла
Максимальный балл	1

7.1.3 Презентация

Презентация – комплексное средство, облегчающее процесс восприятия информации по теме с помощью запоминающихся образов. Череду убедительных образов способна значительно помочь человеку: демонстрация сложных процессов на большом экране помогает глубже понять природу явления, а показ критических ситуаций – оценить информацию и принять решение, что обеспечивает формирование необходимых компонентов компетенций.

Примерные темы презентаций

1. Рациональное питание.
2. Вегетарианство: за и против.
3. Роль белков в питании детей и подростков.
4. Роль углеводов в питании современного человека.
5. Роль жиров в питании современного человека
6. Половое воспитание детей дошкольного возраста
7. Половое воспитание детей младшего школьного возраста
8. Половое воспитание подростков
9. Признаки беременности
10. Особенности беременности и родов у юных.

Критерии оценивания презентации

Критерий	Балл
Точное изложение информации, соответствие теме, поставленным целям и задачам	0,5 балла
Наглядность (уместное использование рисунков, таблиц, диаграмм, схем)	0,5 балла
Максимальный балл	1

7.1.4. Реферат

Реферат – продукт самостоятельной работы студента, представляющий собой краткое изложение в письменном виде полученных результатов теоретического анализа определенной научной (учебно-исследовательской) темы, где автор раскрывает суть исследуемой проблемы, приводит различные точки зрения, а также собственные взгляды на нее.

Критерии оценивания реферата

Критерий	Балл
Полнота раскрытия темы реферата (корректно подобрана и систематизирована информация, правильно сделаны выводы и интерпретация проанализированных источников)	5 баллов

Кол-во источников, использованных при написании реферата	3 балла
Соответствие требованиям оформления	2 балла
Максимальный балл	10

7.1.5. Решение ситуационных задач

Ситуационная задача – тип заданий, позволяющий обучающемуся осваивать интеллектуальные операции последовательно в процессе работы с информацией: ознакомление – понимание – применение – анализ – синтез – оценка/вывод. Специфика ситуационной задачи заключается в том, что она носит ярко выраженный практико-ориентированный характер, но для ее решения необходимо конкретное предметное знание.

Пример задачи

В школьной столовой у ученицы 6 класса во время торопливой еды и разговора появился, затруднение дыхания, невозможность говорить, кашлять. Пациентка растеряна, испытывает страх. Через 1,5 мин сознание утрачено. Нарастает синюшность кожных покровов.

Поставьте предварительный диагноз.

Выберите алгоритм действий

Критерии оценивания решения ситуационной задачи

Критерий	Балл
Правильность постановки диагноза	1 балл
Правильность выбора алгоритма деятельности	2 балла
Максимальный балл	3

7.1.6. Подготовка профилактического мероприятия

Подготовка профилактического мероприятия (круглый стол, классный час, родительское собрание) является важным навыком выпускника педагогического вуза, свидетельствует о готовности вести профилактическую работу в разных молодежных аудиториях.

Пример.

Подготовка классного часа по профилактике табакокурения.

Определить целевую группу (возраст учащихся)

Методически правильно составить план мероприятия, с использованием наглядных пособий..

Критерии оценивания профилактического мероприятия

Критерий	Балл
Правильность выбора темы профилактического мероприятия	1 балл
Правильность выбора целевой аудитории	1 балл
Методически правильное построение плана мероприятия	1 балл
Максимальный балл	3

7.2. Фонд оценочных средств для проведения промежуточной аттестации обучающихся по дисциплине

К зачету допускаются студенты, которые систематически, в течение всего семестра работали на занятиях и показали уверенные знания по вопросам, обсуждавшимся на практических и лабораторных занятиях.

Зачет ставится при соблюдении следующих требований:

1. Выполнение не менее 50% от общего числа практических и лабораторных

работ.

2. Оценка не ниже «удовлетворительно» за итоговый контрольный тест по курсу.
3. Минимально допустимый рейтинговый балл согласно БРС 109 баллов.

7.2.1. Требования к проведению промежуточной аттестации по дисциплине:

7.2.2 Критерии оценки результатов прохождения студентом промежуточной аттестации по дисциплине

Уровень проявления компетенций	Качественная характеристика	Количественный показатель (баллы БРС)	Оценка
			Квалитативная
Высокий	На высоком уровне оценивает факторы риска, умеет обеспечивать личную безопасность и безопасность окружающих в повседневной жизни и в профессиональной деятельности Проектирует диагностируемые цели (требования к результатам) совместной и индивидуальной учебной и воспитательной деятельности обучающихся, в том числе с особыми образовательными потребностями, в соответствии с требованиями федеральных государственных образовательных стандартов	187–208	зачтено
Повышенный	На достаточно высоком уровне оценивает факторы риска, умеет обеспечивать личную безопасность и безопасность окружающих в повседневной жизни и в профессиональной деятельности Проектирует диагностируемые цели (требования к результатам) совместной и индивидуальной учебной и воспитательной деятельности обучающихся, в том числе с особыми образовательными потребностями, в соответствии с требованиями федеральных государственных образовательных стандартов	156-186	

Базовый	На среднем уровне оценивает факторы риска, умеет обеспечивать личную безопасность и безопасность окружающих в повседневной жизни и в профессиональной деятельности Проектирует диагностируемые цели (требования к результатам) совместной и индивидуальной учебной и воспитательной деятельности обучающихся, в том числе с особыми образовательными потребностями, в соответствии с требованиями федеральных государственных образовательных стандартов	125-155	
Низкий	Не проявляет должного уровня компетенций	0–124	не зачтено

7.2.3 Спецификация оценочных средств

Проверяемые индикаторы проявления компетенций	
УК-8, ОПК-3	
Компетентностно-ориентированный тест	
Вопросы теста	
УК-8.1. Оценивает факторы риска, умеет обеспечивать личную безопасность и безопасность окружающих в повседневной жизни и в профессиональной деятельности	1,3,17,18,20,
ОПК-3.1. Проектирует диагностируемые цели (требования к результатам) совместной и индивидуальной учебной и воспитательной деятельности обучающихся, в том числе с особыми образовательными потребностями, в соответствии с требованиями федеральных государственных образовательных стандартов	22 23,24,25,27,28 29

7.2.4. Описание оценочных средств для проведения промежуточной аттестации

Компетентностно-ориентированный тест

Компетентностно-ориентированный тест – система стандартизированных заданий, позволяющая автоматизировать процедуру измерения уровня проявления компетенций у студента.

Тест для зачета по курсу содержит 30 вопросов из 6 тем курса. Каждый ответ оценивается в 1 балл. Для получения зачета необходимо набрать 16 баллов. Максимальная оценка 30 баллов.

Примеры вопросов теста

1. Наибольший вклад в формирование здоровья человека (49–53%) вносит:

- а) образ жизни;
- б) природно-климатические и экологические факторы;
- в) наследственность человека;
- г) уровень развития здравоохранения.

2. Аборт – это:

- а) прерывание беременности;
- б) искусственный выкидыш;
- в) прерывание беременности в сроки нежизнеспособности плода;
- г) прерывание беременности без вмешательства посторонних лиц.

3. ВИЧ-инфекция – это:

- а) синдром приобретенного иммунодефицита;
- б) инфекционное заболевание, вызванное вирусом иммунодефицита человека;
- в) отсутствие иммунитета против инфекционных заболеваний;
- г) врожденный иммунодефицит.

4. Вирус иммунодефицита человека содержится в эпидемически значимых концентрациях в биологических жидкостях:

- а) кровь, сперма, пот, слюна;
- б) кровь, грудное молоко, моча, слюна;
- в) кровь, сперма, вагинальный секрет, молоко;
- г) сперма, моча, пот, слюна.

5. Вид контрацепции, предохраняющий не только от нежелательной беременности, но и от заражения инфекциями, передающимися половым путем:

- а) оральные контрацептивы;
- б) презерватив;
- в) прерванный половой акт;
- г) внутриматочная спираль.

6. Образ жизни человека, направленный на сохранение здоровья, профилактику болезней и укрепление человеческого организма в целом - это

- а) правильный образ жизни
- б) спортивный образ жизни
- в) здоровый образ жизни**
- г) лечебно-охранительный режим

7. Безопасные дозы алкоголя – это

- а) безопасной дозы алкоголя не существует**
- б) 20 мл крепкого алкоголя 3 раза в неделю
- в) 100 мл слабоалкогольных напитков ежедневно
- г) 150 мл слабоалкогольных напитков 2 раза в неделю

8. Основные факторы риска развития ишемической болезни сердца:

- а) гиперхолестеринемия**
- б) курение**
- в) гиподинамия**
- г) отягощенная наследственность**
- д) хронические инфекционные процессы
- е) аутоиммунные состояния
- ж) употребление алкоголя
- з) аллергические реакции

Критерии оценивания

Критерий	Балл
Выбор показателей, соответствующих нормам здорового образа жизни	4 балла
Выбор приемов и способов оказания первой помощи при травмах и заболеваниях.	4 балла
Выбор профилактических мер для превенции социально значимых заболеваний	4 балла
Ориентированность в основных видах неотложных состояний	4 балла
Максимальный балл	16

Решение ситуационных задач, характеризующих различные закономерности роста и развития ребенка, способствует развитию навыков самостоятельной работы студентов, дальнейшему повышению теоретической подготовки, умению на практике использовать эти знания и полученные навыки. Для зачета необходимо получить 3 балла из 5-ти.

Пример ситуационной задачи

На улице ребенок стеклом порезал себе предплечье. При осмотре Вы обнаружили глубокую резаную кровоточащую рану. Алая кровь изливается пульсирующей струей. Ребенок напуган, кожные покровы бледные, влажные, пульс частый 110 ударов в минуту, ритмичный, АД 100/50.

Задание:

1. Сформулировать предварительный диагноз.
2. Указать диагностические признаки.
3. Составить алгоритм оказания доврачебной помощи.

Содержание верного ответа и указания к оцениванию (допускаются иные формулировки ответа, не искажающие его смысла)	Баллы
Диагноз: артериальное кровотечение. Признаки: резаная кровоточащая рана, алая кровь изливается пульсирующей струей	1
Диагноз: резаная рана предплечья, артериальное кровотечение, травматический шок. Признаки: резаная кровоточащая рана, алая кровь изливается пульсирующей струей, кожные покровы бледные, влажные, пульс частый 110 уд/мин, АД= 100/50 мм рт.ст.	1
Алгоритм оказания неотложной помощи: вызвать «Скорую помощь», наложить жгут на плечо	1
Алгоритм оказания неотложной помощи: вызвать «Скорую помощь», наложить жгут на плечо, определить правильность наложения (по отсутствию пульса на магистральной артерии ниже места наложения), указать время наложения жгута, наложить на рану асептическую повязку с целью профилактики вторичного инфицирования	1
Алгоритм оказания неотложной помощи: вызвать «Скорую помощь», наложить жгут на плечо, определить правильность наложения (по отсутствию пульса на магистральной артерии ниже места наложения), указать время наложения жгута, наложить на рану асептическую повязку с целью профилактики вторичного инфицирования. Ребенка успокоить, согреть, напоить крепким сладким чаем. Обеспечить контроль пульса и АД	1
Максимальный балл	5

Критерии оценивания решения ситуационной задачи

Критерий	Балл
Правильность постановки диагноза	2 балл
Правильность выбора алгоритма деятельности	3 балла
Максимальный балл	5 баллов

8. Перечень основной и дополнительной литературы, необходимой для освоения дисциплины

а) **основная литература:**

1. Лытаев С.А., Пуговкин А.П. Основы медицинских знаний. -М. Академия, 2011, - 272с.
2. Туманян Г.С. Здоровый образ жизни и физическое совершенствование. -М. Академия, 2009. - 336 с.

3. Назарова Е.Н., Жилов Ю.Д. Здоровый образ жизни и его составляющие. – М. Академия, 2007. - 256 с.

б) дополнительная литература

1. Вдовина Л.Н., Зеркалина Е.И., Носкова М.П. Основы медицинских знаний и здорового образа жизни –Ростов-на Дону, «Феникс», 2015 – 342 с.

2. Зеркалина Е.И., Зеркалина Е.А. Профилактика химических зависимостей – Ярославль, 2012. - 63 с.

3. Зеркалина Е.И. Практикум Первая помощь при травмах и внезапных заболеваниях. для заочного отделения педагогических высших учебных заведений. – Ярославль, 2010. – 24 с.

в) программное обеспечение

Наименования ежегодно обновляемых лицензионных программных продуктов, используемых при изучении дисциплины:

- Microsoft Windows
- Microsoft Office
- Kaspersky Endpoint Security для бизнеса - Стандартный Russian Edition
- ЭПС «Система Гарант-Максимум»
- ЭПС «Консультант Плюс»

9. Перечень ресурсов информационно-телекоммуникационной сети «Интернет», необходимых для освоения дисциплины

1. Научная электронная библиотека eLIBRARY.ru – рефераты, полные тексты научных статей из российских и зарубежных журналов;

2. Электронно-библиотечная система IPRbooks - полнотекстовая база учебных и учебно-методических электронных изданий (<http://www.iprbookshop.ru>)

3. ФГНУ «Научная педагогическая библиотека имени К. Д. Ушинского» <http://elib.gnpbu.ru/>.

4. Электронно-библиотечная система «ЭБС ЮРАЙТ» – полнотекстовая база учебных и учебно-методических электронных изданий (www.biblio-online.ru)

10. Методические указания для преподавателя и обучающихся по освоению дисциплины

Главные особенности изучения дисциплины:

- *практикоориентированность*, изучение каждой темы курса готовит студента к решению определенной профессиональной задачи и предполагает не только формирование теоретической основы для ее решения, но и развитие практических умений в сфере организации отдельных этапов педагогического процесса;

- *субъектноориентированность*, в процессе изучения дисциплины каждый студент может выстроить индивидуальный маршрут своей образовательной деятельности, определяя в рамках модуля в целом и отдельной темы индивидуальные цели, выбирая уровень освоения материала, проектируя желаемые результаты;

- *рефлексивность*, технология изучения дисциплины предполагает постоянное обращение студента к формируемым у него профессионально значимым компетенциям, по итогам изучения каждой темы и при оформлении портфолио необходимо самостоятельно оценивать результаты своей образовательной деятельности, определяя причины возникающих проблем и перспективы дальнейшего развития умений решать профессиональные задачи;

- *рейтинговость*, в рамках дисциплины действует балльно-рейтинговая система,

каждая тема включает в себя разноуровневые задания, оцениваемые в диапазоне от одного до трех баллов и задания для самостоятельной работы, выполняя которые студент может получить три балла, получаемые в процессе работы баллы суммируются и учитываются при выставлении оценки в аттестационные недели, по итогам изучения дисциплины;

- *преemptивность*, изучение дисциплины является необходимой составляющей освоения модуля «Воспитательная деятельность», осваиваемые в рамках отдельных тем элементы компетенций и формируемый студентами субъективный опыт решения профессиональных задач, необходимы для успешной работы в период педагогической практики в образовательных учреждениях и дальнейшей самостоятельной профессиональной деятельности.

Дисциплина «Основы медицинских знаний» предполагает проведение по каждой теме лекционных, практических занятий. Тематический план включает 6 тем, изучение которых направлено на формирование профессионально значимых компетенций.

Практические задания в рамках изучения дисциплины предполагают осуществление практической деятельности обучающегося в конкретном молодежном коллективе.

Вопросы к зачету:

1. Определение понятия «здоровье». Здоровье населения и здоровье индивидуума. Структура здоровья.
2. Основные показатели здоровья. Понятие о болезни. Стадии болезни.
3. Понятие о здоровом образе жизни. Факторы, определяющие здоровье. Концепция факторов риска.
4. Салернский кодекс здоровья как один из первых сводов рекомендаций по здоровому образу жизни. Цивилизация и болезни. Социально значимые болезни в XXI веке.
5. Стресс. Понятие о стрессорах. Общий адаптационный синдром, его стадии. Эустресс, дистресс.
6. Стресс и заболевания внутренних органов. Способы борьбы со стрессом.
7. Виды неврозов, механизм их возникновения
8. Истерический невроз, симптомы. Роль педагога в профилактике и лечении неврозов у школьников.
9. Неврастения, варианты течения, основные проявления.
10. Невроз навязчивых состояний, виды obsessions и фобий.
11. Заикание как одна из форм невроза у школьников. Личностная реакция на этот дефект.
12. Энурез, его причины.
13. Сколиоз, причины возникновения, степени, профилактика прогрессирования.
14. Близорукость, причины возникновения, распространенность. Профилактика школьной близорукости.
15. Беременность, признаки беременности, осложнения. Особенности течения беременности у юных.
16. Роды, периоды родов, осложнения послеродового периода. Особенности течения родов у юных.
17. Контрацепция, виды. Мужские средства контрацепции.
18. Традиционные средства контрацепции: механические, химические, ритмические. Эффективность, виды, побочное действие.
19. Современные средства контрацепции: ВМС, оральные контрацептивы. Эффективность, виды, побочное действие.
20. ВИЧ-инфекция. Актуальность проблемы. Распространенность ВИЧ-инфекции в современном обществе. Пути передачи, группы риска.

21. Этиология, патогенез, клиника СПИДа. Профилактика ВИЧ-инфекции.
22. Сифилис, этиология, эпидемиология, клиника, профилактика.
23. Гонорея, этиология, пути заражения, клиника, профилактика.
24. Трихомониаз, хламидиоз, герпетическая инфекция и другие болезни, передающиеся половым путем. Этиология, клиника, профилактика.
25. Аборт, виды, осложнения. Первичное и вторичное бесплодие.
26. Наркомания, причины приобщения детей и подростков к употреблению наркотиков. Механизм развития химической зависимости. Понятие об эндорфинах.
27. Классификация психоактивных средств. Краткая характеристика основных групп препаратов.
28. Токсикомания, проявления у школьников. Социальное значение токсикомании. Роль семьи, школы, общества в профилактике наркомании и токсикомании у детей и подростков.
29. Алкоголизм, социальное значение. Влияние алкоголя на различные органы и системы. Особенности алкоголизации в подростковом возрасте. Патологическое опьянение.
30. Курение – фактор риска развития большинства болезней современного общества. Основные факторы воздействия табачного дыма на организм. Пассивное курение. Роль педагога в борьбе с вредными привычками.
31. Рациональное питание. Потребность человека в пище. Значение воды для организма, суточная норма употребления.
32. Роль основных пищевых ингредиентов.
33. Значение естественного вскармливания в физическом и психологическом развитии детей первого года жизни.
34. Иммуитет. Клеточный и гуморальный иммунитет. Виды иммунитета.
35. Физиологические механизмы защиты организма от инфекции.
36. Определение артериального давления, пульса у человека. Основные характеристики пульса. Реакция А/Д на дозированную нагрузку как показатель уровня здоровья.
37. Доврачебная помощь при заболеваниях дыхательной системы (приступ бронхиальной астмы).
38. Виды кровотечений, основные способы временной остановки кровотечений.
39. Переломы костей, особенности переломов у детей до 12 лет, первая доврачебная помощь
40. Основные признаки клинической смерти. Комплекс реанимационных мероприятий. Особенности проведения реанимации у детей первого года жизни.

11. Перечень информационных технологий, используемых при осуществлении образовательного процесса по дисциплине

При освоении дисциплины используется электронная образовательная среда ЯГПУ LMS MOODLe, курс «Основы медицинских знаний» <https://moodle.yspu.org/course/view.php?id=816>

Контроль знаний студентов по дисциплине осуществляется в рамках электронной среды фиксации успеваемости студентов (БРС) ЯГПУ.

12. Материально-техническое обеспечение дисциплины

1. Оборудованные аудитории – столы, стулья, доска, экран, проектор;
2. Задания для работы студентов, обучающихся по индивидуальному графику;
3. Материалы для итогового и промежуточного контроля;
4. Раздаточный материал;

5. Муляжи, манекеном «Little Anne» для проведения искусственного дыхания и непрямого массажа сердца, таблицы, схемы, медицинское оборудование.
6. Компьютер, принтер, сканер, ксерокс, мультимедиа.

13. Преподавание дисциплины на заочном отделении

13.1. Объем дисциплины и виды учебной работы

Общая трудоемкость дисциплины составляет 3 зачетные единицы.

Вид учебной работы	Всего часов	Триместр
		2 (3)
Контактная работа с преподавателем (всего)	10	10
В том числе:		
Лекции	4	4
Практические занятия (ПЗ)	6	6
Самостоятельная работа (всего)	62	62
В том числе:		
Подготовка реферата	10	10
Работа в системе moodle: анализ и обобщение рабочих материалов, конспектирование, работа с видеоматериалом, подготовка презентации	20	20
Подготовка профилактических мероприятий	10	10
Создание наглядных пособий	6	6
Отработка практических навыков	6	6
Подготовка памяток, методических руководств	8	8
Посещение профилактических мероприятий	2	2
Вид промежуточной аттестации (зачет, экзамен)	зачет	зачет
Общая трудоемкость (часов)	72	72
Общая трудоемкость (зачетных единиц)	2	2

13.2. Содержание дисциплины

13.2.1. Разделы дисциплин и виды занятий

№ п/п	Наименование раздела дисциплины и входящих в него тем	Кол-во часов			
		Лекции	Практ. занятия	Самост. работа студ.	Всего часов
1	Раздел: «Биологические и социальные аспекты здорового образа жизни»	2		12	10
1.1.	Тема: «Основные понятия и определения дисциплины. Определения здоровья Факторы, влияющие на здоровье детей и подростков».	2		4	6

1.2	Тема: «Здоровое сбалансированное питание».			4	4
2	Раздел: «Основы микробиологии, эпидемиологии и иммунологии»		2	10	12
2.1	Тема: «Основные понятия эпидемиологии и микробиологии. Основные понятия иммунологии»		2	4	6
2.2	Тема: «Особенности современных инфекционных заболеваний. Основные противоэпидемические мероприятия»			6	6
3	Раздел: «Понятие о неотложных состояниях и первой помощи при них. Реанимация»	2	2	12	16
3.1	Тема: «Неотложные состояния при заболеваниях сердечно-сосудистой системы. Неотложные состояния при заболеваниях дыхательной системы. Неотложные состояния при заболеваниях желудочно-кишечного тракта. Неотложные состояния при заболеваниях эндокринной системы. Понятие о смерти и ее этапах.»	2		4	6
3.2	Тема: «Реанимация»		2	4	6
3.3	Тема: «Способы введения лекарственных веществ»			4	4
4	Раздел: «Характеристика травматизма, первая помощь при травмах и профилактика»			10	15
4.1	Тема: «Раны: виды, опасности и осложнения. Понятие о закрытых повреждениях. Переломы костей, их виды. Транспортная иммобилизация Травматический шок. Термические повреждения. Десмургия»			2	2
4.2	Тема: «Кровотечения: виды, опасности, способы временной остановки.»			2	2
4.3	Тема: «Переломы костей, их виды. Транспортная иммобилизация»			4	4
4.5	Тема: «Медицинское обеспечение войск (сил)»			4	4
4.5	Тема: «Первая медицинская помощь при ранениях, травмах и особых случаях»			2	2
4.6	Тема: «Первая помощь при применении оружия массового уничтожения.»			3	3
5	Раздел: «Профилактика химических зависимостей»		2	10	12

5.1	Тема: «Основные понятия токсикологии. Классификация наркотических веществ».		2	3	5
5.2	Тема: «Клиника зависимостей»			3	5
5.3	Тема: «Алкоголизм. Табакокурение»			4	4
6.	Раздел: «Репродуктивное здоровье.»			7	7
6.1	Тема: «Половое воспитание. Медико-педагогические аспекты профилактики болезней, передающихся половым путем. Роль образовательных учреждений в профилактике нарушений репродуктивного здоровья школьников». Беременность, беременность у юных.			3	3
6.2	Тема: «Контрацепция. Аборт и его осложнения».			4	4
Всего:		4	6	64	72

13.3. Перечень учебно-методического обеспечения для самостоятельной работы обучающихся по дисциплине

13.3.1. Содержание самостоятельной работы студентов по темам

№ п/п	Темы дисциплины	Содержание самостоятельной работы студентов
1	Основные понятия и определения дисциплины. Определения здоровья Факторы, влияющие на здоровье детей и подростков.	Изучить материал электронного учебника, тест, изучить видео, создание наглядного пособия, решение ситуационных задач, посещение семинаров «Школы здоровья».
2	Основные понятия эпидемиологии и микробиологии. Основные понятия иммунологии	Изучить материал электронного учебника, тест, изучить видеоматериалы,
3	Особенности современных инфекционных заболеваний. Основные противоэпидемические мероприятия	Изучить материал электронного учебника, тест, изучить видеоматериалы, создание памятки по противоэпидемическим мероприятиям
4	Неотложные состояния при заболеваниях сердечно-сосудистой системы. Неотложные состояния при заболеваниях дыхательной системы. Неотложные состояния при заболеваниях желудочно-кишечного тракта. Неотложные состояния при заболеваниях эндокринной системы. Понятие о смерти и ее этапах.	Изучить материал электронного учебника, тест, создание методических руководств для школьников.
5	Реанимация	Изучить материал электронного учебника, тест, изучение видео, решение ситуационных задач, создание наглядного пособия.

6	Способы введения лекарственных веществ	Изучить материал электронного учебника, тест, отработка практических навыков.
7	Раны: виды, опасности и осложнения. Понятие о закрытых повреждениях Травматический шок. Термические повреждения. Десмургия	Изучить материал электронного учебника, тест, отработка практических навыков
8	Кровотечения: виды, опасности, способы временной остановки.	Изучить материал электронного учебника, тест, ситуационные задачи, отработка практических навыков
9	Переломы костей, их виды. Транспортная иммобилизация	Изучить материал электронного учебника, тест, отработка практических навыков
10	Медицинская обеспеченность войск (сил)	Изучить теоретического материала, создание реферата.
11	Первая медицинская помощь при ранениях, травмах и особых случаях	Изучить теоретического материала, создание презентации.
12	Первая помощь при применении оружия массового уничтожения	Изучить теоретического материала, создание презентации, отработка практических навыков
13	Основные понятия токсикологии. Классификация наркотических веществ	Изучить материал электронного учебника, изучить видеоматериалы, участие в профилактических мероприятиях ЯОКНБ, центра «АнтиСПИД»
14	Клиника зависимостей	Изучить материал электронного учебника, тест, подготовка профилактического мероприятия, изучение видеоматериалов
15	Алкоголизм. Табакокурение	Изучить материал электронного учебника, тест,
16	Половое воспитание. Медико-педагогические аспекты профилактики болезней, передающихся половым путем. Роль образовательных учреждений в профилактике нарушений репродуктивного здоровья школьников	Изучить материал электронного учебника, тест, реферат, подготовка профилактического мероприятия
17	Беременность, беременность у юных. Роды, роды у юных	Изучить материал электронного учебника, тест, подготовка профилактического мероприятия
18	Контрацепция. Аборт и его осложнения	Изучить материал электронного учебника, тест, подготовка профилактического мероприятия

Министерство науки и высшего образования Российской Федерации
ФГБОУ ВО «Ярославский государственный педагогический университет
им. К.Д. Ушинского»

УТВЕРЖДАЮ
проректор по учебной работе
ЯГПУ им. К.Д. Ушинского
_____ М.Ю. Соловьев
« ____ » _____ 2023 г.

Программа учебной дисциплины

Наименование дисциплины:
К.М.03.03 Безопасность жизнедеятельности

Рекомендуется для всех направлений подготовки

Квалификация (степень) выпускника: бакалавр

Разработчики:

доцент кафедры безопасности жизнедеятельности

кандидат биологических наук

Е.П. Петроченко

доцент кафедры безопасности жизнедеятельности

кандидат химических наук

Л.А. Комшина

доцент кафедры безопасности жизнедеятельности

кандидат биологических наук

В.Д. Горичева

Утверждено на заседании кафедры

безопасности жизнедеятельности

«14» апреля 2023 г.

Протокол № 7

Зав. кафедрой

А.Б. Разумова

1. Цели и задачи дисциплины:

Цель дисциплины «Безопасность жизнедеятельности» – формирование у студентов культуры безопасности для обеспечения безопасной профессиональной деятельности и для успешного решения профессиональных задач.

Основными **задачами** курса являются:

– понимание различных видов опасностей, угрожающих каждому человеку и сообществам, их свойства и характеристики; методов предвидения и предупреждения влияния факторов опасностей и угроз, способах и средствах защиты от них в любых условиях и применительно к своей профессиональной деятельности; показателей, критериев здоровья детей и подростков, а также способы его укрепления; государственной политики в области обеспечения безопасности жизнедеятельности; терминологии в области безопасности жизнедеятельности; прав и обязанностей граждан по обеспечению безопасности жизнедеятельности;

– овладение навыками идентификации основных опасностей среды обитания человека и выбором методов защиты от опасностей применительно к сфере своей профессиональной деятельности и способов обеспечения комфортных условий жизнедеятельности; создания педагогически целесообразной и психологически безопасной образовательной среды; бесконфликтного общения с различными субъектами педагогического процесса; разработки эффективных превентивных мер для опасностей различного характера; грамотного применения практических навыков обеспечения безопасности в опасных ситуациях, возникающих в учебном процессе и повседневной жизни;

– развитие умений овладения законодательными и правовыми актами в области безопасности; требований к безопасности регламентов в сфере профессиональной деятельности; понятийно-терминологическим аппаратом в области безопасности образовательного процесса; способами взаимодействия с другими субъектами образовательного процесса.

2. Место дисциплины в структуре основной профессиональной образовательной программы (ОПОП):

Дисциплина включена в обязательную часть ОПОП.

3. Перечень планируемых результатов обучения по дисциплине:

КОМПЕТЕНЦИИ		Индикаторы	Оценочные Средства
Шифр	Формулировка		
УК-8	Способен создавать и поддерживать в повседневной жизни и в профессиональной деятельности безопасные условия жизнедеятельности для сохранения природной среды, обеспечения устойчивого развития общества, в том числе при угрозе и возникновении чрезвычайных ситуаций и военных конфликтов	УК-8.1 Оценивает факторы риска, умеет обеспечивать личную безопасность и безопасность окружающих в повседневной жизни и в профессиональной деятельности	Решение ситуационной задачи Реферат Тест
		УК-8.2 Знает и может применять методы защиты в чрезвычайных ситуациях и в условиях военных конфликтов, формирует культуру безопасного и ответственного поведения	Компетентностно-ориентированный тест

4. Объем дисциплины и виды учебной работы

Общая трудоемкость дисциплины составляет 2 зачетные единицы.

Вид учебной работы	Всего часов	Семестр
		1
Контактная работа с преподавателем (всего)	36	36
В том числе:		
Лекции	14	14
Практические занятия (ПЗ)	22	22
Самостоятельная работа (всего)	36	36
В том числе:		
Подготовка рефератов	8	8
Подготовка к тесту	10	10
Решение ситуационных задач	18	18
Вид промежуточной аттестации (зачет, экзамен)	зачет	Зачет
Общая трудоемкость (часов)	72	72
Общая трудоемкость (зачетных единиц)	2	2

5. Содержание дисциплины

5.1. Содержание разделов дисциплины

№ п/п	Наименование раздела дисциплины	Наименование тем
1	Теоретические основы безопасности жизнедеятельности	Безопасность жизнедеятельности как наука. Управление безопасностью жизнедеятельности.
2	Единая государственная система предупреждения и ликвидации чрезвычайных ситуаций (РСЧС) и Гражданская оборона (ГО).	Единая государственная система РСЧС Гражданская оборона Основы государственной политики в ГО
3	Медико-биологические основы безопасности жизнедеятельности.	Факторы, влияющие на уровень здоровья детей и подростков Психолого-педагогические средства обеспечения безопасности здоровья
4	Чрезвычайные ситуации социального характера и защита населения от их последствий.	Чрезвычайные ситуации социального характера Характеристика отдельных видов социальной опасности Ядерное, химическое, биологическое, зажигательное оружие. Радиационная, химическая и биологическая защита
5	Чрезвычайные ситуации природного характера и защита населения от их последствий.	Опасные природные явления Защита населения в ЧС природного характера
6	Чрезвычайные ситуации техногенного характера и защита населения от их последствий.	Классификация ЧС. Транспортные аварии и катастрофы Меры защиты при ЧС техногенного характера

7	Национальная безопасность РФ	Основные понятия и структурные элементы национальной безопасности Содержание положений концепции национальной безопасности
---	------------------------------	---

5.2. Разделы дисциплин и виды занятий

№	Наименование раздела дисциплины и входящих в него тем	Кол-во часов			
		Лекции	Практ. занятия (семинары)	Самост. работа студ.	Всего часов
1	Теоретические основы безопасности жизнедеятельности	2	4	4	10
1.1	Безопасность жизнедеятельности как наука.	1	2	2	5
1.2	Управление безопасностью жизнедеятельности	1	2	2	5
2	Единая государственная система предупреждения и ликвидации чрезвычайных ситуаций (РСЧС) и Гражданская оборона (ГО)	2	4	6	12
2.1	Единая государственная система РСЧС	1	-	2	3
2.2	Гражданская оборона	1	2	2	5
2.3	Основы государственной политики в ГО	-	2	2	4
3	Медико-биологические основы безопасности жизнедеятельности	2	2	9	13
3.1	Факторы, влияющие на уровень здоровья детей и подростков	2	-	4	6
3.2	Психолого-педагогические средства обеспечения безопасности здоровья	-	2	5	7
4	Чрезвычайные ситуации социального характера и защита населения от их последствий	2	4	5	11
4.1	Чрезвычайные ситуации социального характера	2	-	3	5
4.2	Характеристика отдельных видов социальной опасности (Ядерное, химическое, биологическое, зажигательное оружие. Радиационная, химическая и биологическая защита)	-	4	2	6
5	Чрезвычайные ситуации природного характера и защита населения от их последствий	2	2	5	9
5.1	Опасные природные явления	1	-	3	4
5.2	Защита населения в ЧС природного характера	1	2	2	5
6	Чрезвычайные ситуации техногенного характера и защита населения от их последствий	2	4	5	11
6.1	Классификация ЧС. Транспортные аварии и катастрофы	1	2	2	5

6.2	Меры защиты при ЧС техногенного характера	1	2	3	6
7	Национальная безопасность РФ	2	2	2	6
7.1	Основные понятия и структурные элементы национальной безопасности	2	-	1	3
7.2	Содержание положений концепции национальной безопасности	-	2	1	3
Всего:		14	22	36	72

6. Перечень учебно-методического обеспечения для самостоятельной работы обучающихся по дисциплине

6.1. Содержание самостоятельной работы студентов по темам

№ п/п	Тема дисциплины	Содержание самостоятельной работы
1	Безопасность жизнедеятельности как наука.	Подготовка реферата. Решение ситуационной задачи.
2	Управление безопасностью жизнедеятельности	Решение ситуационной задачи. Подготовка к решению теста.
3	Единая государственная система РСЧС	Решение ситуационной задачи. Подготовка к решению теста. Подготовка реферата.
4	Гражданская оборона	Подготовка к решению теста. Подготовка реферата.
5	Основы государственной политики в ГО	Подготовка к решению теста. Подготовка реферата.
6	Факторы, влияющие на уровень здоровья детей и подростков	Подготовка реферата. Решение ситуационной задачи.
7	Психолого-педагогические средства обеспечения безопасности здоровья	Подготовка реферата. Решение ситуационной задачи.
8	Чрезвычайные ситуации социального характера	Решение ситуационной задачи. Подготовка к решению теста. Подготовка реферата.
9	Характеристика отдельных видов социальной опасности (Ядерное, химическое, биологическое, зажигательное оружие. Радиационная, химическая и биологическая защита)	Решение ситуационной задачи. Подготовка к решению теста. Подготовка реферата.
10	Опасные природные явления	Решение ситуационной задачи. Подготовка к решению теста. Подготовка реферата.
11	Защита населения в ЧС природного характера	Решение ситуационной задачи. Подготовка к решению теста.
12	Классификация ЧС. Транспортные аварии и катастрофы	Подготовка к решению теста. Подготовка реферата.
13	Меры защиты при ЧС техногенного характера	Решение ситуационной задачи. Подготовка реферата.
14	Основные понятия и структурные элементы национальной безопасности	Подготовка к решению теста. Подготовка реферата.
15	Содержание положений концепции национальной безопасности	Подготовка к решению теста. Подготовка реферата.

6.2. Тематика курсовых работ (проектов) не предусмотрена

6.3. Примерная тематика рефератов

1. Философский аспект безопасности.
2. Исторический обзор стихийных бедствий, аварий, природных и техногенных катастроф. Анализ и оценка предпринятых мер спасения и защиты.
3. Дестабилизирующие факторы современности, превентивные меры обеспечения безопасности России.
4. Методы экологического регулирования безопасности жизнедеятельности.
5. Системный подход в организации функционирования РСЧС как органа по обеспечению безопасности Европейского региона России.
6. Системный подход в организации функционирования РСЧС как органа по обеспечению безопасности в Ярославской области.
7. Принципы антропоцентризма безопасности жизнедеятельности.
8. Негативные тенденции научно-технического прогресса и их влияние на безопасность жизнедеятельности.
9. Организация и содержание мониторинга окружающей среды.
10. Принципы и методы управления риском.
11. Демографические проблемы как источник национальной опасности.
12. Права граждан в области охраны здоровья.
13. Правовые вопросы деятельности МАГАТЭ по обеспечению радиационной и ядерной

7. Фонды оценочных средств

7.1. Фонд оценочных средств для проведения текущей аттестации обучающихся по дисциплине

Наименование темы дисциплины	Средства текущего контроля	Перечень компетенций (указать шифр)
Безопасность жизнедеятельности как наука.	Тест	УК-8
Управление безопасностью жизнедеятельности	Тест, реферат	УК-8
Единая государственная система РСЧС	Тест, решение ситуационной задачи	УК-8
Гражданская оборона	Тест	УК-8
Основы государственной политики в ГО	Тест	УК-8
Факторы, влияющие на уровень здоровья детей и подростков	Тест, решение ситуационной задачи	УК-8
Психолого-педагогические средства обеспечения безопасности здоровья	Тест	УК-8
Чрезвычайные ситуации социального характера (Ядерное, химическое, биологическое, зажигательное оружие. Радиационная, химическая и биологическая защита)	Тест, реферат	УК-8
Характеристика отдельных видов социальной опасности	Тест	УК-8
Опасные природные явления	Тест, решение ситуационной задачи	УК-8

Защита населения в ЧС природного характера	Тест	УК-8
Классификация ЧС. Транспортные аварии и катастрофы	Тест, решение ситуационной задачи	УК-8
Меры защиты при ЧС техногенного характера	Тест	УК-8
Основные понятия и структурные элементы национальной безопасности	Тест	УК-8
Содержание положений концепции национальной безопасности	Тест, реферат	УК-8

Текущий контроль осуществляется на основе рейтинговой технологии оценивания. Обучающиеся в процессе изучения дисциплины набирают рейтинговые баллы и в рамках аттестационной недели получают отметки в соответствии с набранными баллами.

Критерии оценки видов работ

Посещение лекционных занятий –1 балл.

Решение теста по теме занятия – 0-5 баллов (в зависимости от количества верных ответов).

Предоставление пошагово решенной ситуационной задачи – 0 - 5

Рейтинг план

Базовая часть			
Вид контроля	Форма контроля	Мин. кол-во баллов	Макс. кол-во баллов
Контроль посещаемости	Посещение лекционных занятий	4	7
	<i>Итого</i>	4	7
Контроль работы на занятиях	Наименование темы	Мин. кол-во баллов	Макс. кол-во баллов
	Безопасность жизнедеятельности как наука.	3	5
	Управление безопасностью жизнедеятельности	3	5
	Единая государственная система РСЧС	6	10
	Гражданская оборона	3	5
	Основы государственной политики в ГО	3	5
	Факторы, влияющие на уровень здоровья детей и подростков	6	10
	Психолого-педагогические средства обеспечения безопасности здоровья	3	5
	Чрезвычайные ситуации социального характера	3	5
	Характеристика отдельных видов социальной опасности (Ядерное, химическое, биологическое, зажигательное оружие. Радиационная, химическая и биологическая защита)	3	5
	Опасные природные явления	6	10
	Защита населения в ЧС природного характера	3	5
	Классификация ЧС. Транспортные аварии и катастрофы	6	10
Меры защиты при ЧС техногенного характера	3	5	

	Основные понятия и структурные элементы национальной безопасности	3	5
	Содержание положений концепции национальной безопасности	3	5
Всего в семестре		64	102
Промежуточная аттестация		14	23
ИТОГО		78	125
Подготовка к практическим занятиям является обязательным условием получения итоговой рейтинговой оценки по дисциплине не зависимо от количества накопленных баллов			
К промежуточной аттестации не допускаются обучающиеся, набравшие в течение семестра менее 96 баллов			

Примеры заданий для практических занятий

Практические задания – учебные задания (комплекс заданий), выполняемых студентом под руководством преподавателя (самостоятельно) с целью усвоения научно-теоретических основ дисциплины, приобретения навыков и опыта творческой деятельности, овладения современными методами решения профессиональных задач, в том числе исследовательского характера. В процессе текущего контроля оценивается качество усвоения учебного материала по теме практической работы и качество оформления отчета:

1. Заполнить таблицу по предложенному шаблону.
2. Выполнить контрольный тест по теме.
3. Решить ситуационную задачу.

Критерии оценивания заданий, выполненных на практических занятиях

Критерий	Балл
Соответствие предлагаемых решений поставленной задаче	0,5 балла
Наличие кратких логичных выводов с корректным использованием биологических терминов	0,5 балла
Максимальный балл	1

7.1.1. Тест

Тесты – система стандартизированных заданий, позволяющая автоматизировать процедуру измерения уровня знаний и умений студента. Оценочное средство носит комплексный характер и может быть использовано для определения уровня проявления всех компонентов компетенции: знаний, умений, владений (опыта выполнения определенных действий).

Примеры заданий для теста

Решите тест, выбрав один правильный ответ.

1. В случае угрозы возникновения чрезвычайной ситуации проводится:

- а) упреждающая эвакуация
- б) экстренная эвакуация
- в) местная эвакуация
- г) региональная эвакуация

2. В структуре смертности населения Ярославской области на первом месте стоят:

- а) Болезни органов дыхания
- б) Онкологические заболевания
- в) Сердечно-сосудистые заболевания
- г) Болезни органов пищеварения

3. Максимальная концентрация АХОВ, не оказывающая вредного влияния на здоровье человека, называется _____ концентрацией.

- а) разумно допустимой
- б) предельно допустимой
- в) допустимой
- г) частично допустимой

4. Хлор – это

- а) голубой ядовитый газ
- б) бесцветный газ с резким запахом (нашатырного спирта)
- в) зеленовато-желтый газ с резким запахом
- г) парообразное вещество с запахом горького миндаля, металлическим привкусом во рту

5. Граждане Российской Федерации имеют право:

- а) при необходимости использовать средства коллективной и индивидуальной защиты
- б) на защиту жизни, здоровья и личного имущества в случае возникновения ЧС
- в) на возмещение стоимости проезда до эвакуационного пункта
- г) на возмещение ущерба, причиненного здоровью и имуществу граждан вследствие ЧС

6. Состояние здоровья зависит от образа жизни людей на ...

- а) 51,2 %
- б) 20,4%
- в) 19,9%
- г) 8,5%

Критерии оценивания тестов

Критерий	Балл
от 90% правильных ответов и выше	5 баллов
от 75% до 90% правильных ответов	4 балла
от 60% до 75% правильных ответов	3 балла
до 60 % правильных ответов	2–1 балла
Максимальный балл	5

7.1.2. Ситуационная задача

Ситуационная задача – тип заданий, позволяющий обучающемуся осваивать интеллектуальные операции последовательно в процессе работы с информацией: ознакомление – понимание – применение – анализ – синтез – оценка/вывод. Специфика ситуационной задачи заключается в том, что она носит ярко выраженный практико-ориентированный характер, но для ее решения необходимо конкретное предметное знание.

Пример задания для решения ситуационной задачи по теме: «ЧС техногенного характера»:

Условие: "На нефтеперегонном заводе произошел пожар. Установка, на которой произошел пожар, сейчас выведена из строя. По данным пожарных, на колонне произошла разгерметизация и разрыв вакуумной трубы. Нефть начала вытекать на землю."

Ответьте на вопросы:

- а) Какого характера чрезвычайная ситуация по причине возникновения произошла в описанном случае?
- б) Какого характера чрезвычайная ситуация по масштабу?
- в) К какому классу ЧСТХ по природе возникновения ЧС с разрушением, относится описанная ситуация?
- г) На кого возложена ответственность за безопасную эксплуатацию оборудования?
- д) К какому виду веществ по токсичности относится нефть?

Критерии оценивания ситуационной задачи

Критерий	Балл
Использование профессиональных понятий и терминов в речи	1 балл
Соответствие предлагаемых решений поставленной задаче	2 балла
Практическая направленность	1 балл
Самостоятельное выполнение заданий работы	1 балл
Максимальный балл	5

7.1.3. Реферат

Реферат – продукт самостоятельной работы студента, представляющий собой краткое изложение в письменном виде полученных результатов теоретического анализа определенной научной (учебно-исследовательской) темы, где автор раскрывает суть исследуемой проблемы, приводит различные точки зрения, а также собственные взгляды на нее.

Критерии оценивания реферата

Критерий	Балл
Содержание соответствует заявленной теме	1 балл
Продемонстрирована способность к самостоятельной исследовательской работе	1 балл
Обоснованный выбор источников информации	1 балл
Соблюдение требований к оформлению	1 балл
Содержит выводы	1 балл
Максимальный балл	5

7.2. Фонд оценочных средств для проведения промежуточной аттестации обучающихся по дисциплине

7.2.1. Требования к проведению промежуточной аттестации по дисциплине:

К зачету допускаются студенты, которые систематически, в течение всего семестра работали на занятиях и показали уверенные знания по вопросам, обсуждавшимся на практических занятиях.

Зачет ставится при соблюдении следующих требований:

1. Выполнение не менее 50% от общего числа практических работ.
2. Оценка не ниже «удовлетворительно» за итоговый контрольный тест по курсу.
3. Минимально допустимый рейтинговый балл согласно БРС (96 балл).

7.2.2 Критерии оценки результатов прохождения студентом промежуточной аттестации по дисциплине

Уровень проявления компетенций	Качественная Характеристика	Количественный показатель (баллы БРС)	Оценка
			Квалитативная
Высокий	На высоком уровне оценивает факторы риска, умеет обеспечивать личную безопасность и безопасность окружающих в повседневной жизни и в профессиональной деятельности Знает и может применять методы защиты в чрезвычайных ситуациях и в условиях военных конфликтов, формирует культуру безопасного и ответственного поведения	113-125	Зачтено

повышенный	На достаточно высоком уровне оценивает факторы риска, умеет обеспечивать личную безопасность и безопасность окружающих в повседневной жизни и в профессиональной деятельности Знает и может применять методы защиты в чрезвычайных ситуациях и в условиях военных конфликтов, формирует культуру безопасного и ответственного поведения	94-112	
Базовый	На среднем уровне оценивает факторы риска, умеет обеспечивать личную безопасность и безопасность окружающих в повседневной жизни и в профессиональной деятельности Знает и может применять методы защиты в чрезвычайных ситуациях и в условиях военных конфликтов, формирует культуру безопасного и ответственного поведения	75-93	
Низкий	Не проявляет должного уровня компетенций	<75	не зачтено

7.2.3. Спецификация оценочных средств

Проверяемые индикаторы проявления компетенций	
УК-8	
Компетентностно-ориентированный тест	
Вопросы теста	
УК-8.1 Оценивает факторы риска, умеет обеспечивать личную безопасность и безопасность окружающих в повседневной жизни и в профессиональной деятельности	2; 6-11
УК-8.2 Знает и может применять методы защиты в чрезвычайных ситуациях и в условиях военных конфликтов, формирует культуру безопасного и ответственного поведения	1; 3- 5

7.2.4. Описание оценочных средств для проведения промежуточной аттестации

Компетентностно-ориентированный тест – система стандартизированных заданий, позволяющая автоматизировать процедуру измерения уровня проявления компетенций у студента.

Тест для зачета по курсу содержит 11 вопросов из 15 тем курса. 5 вопросов с выбором одного верного ответа и 6 вопросов с выбором нескольких правильных ответов. Каждый правильный ответ оценивается в 1 балл. Зачет необходимо набрать минимум 14 баллов из 23 возможных.

Пример вопросов компетентностно-ориентированного теста

1. Установите правильную последовательность действий человека, попавшего под завал:

- а) обломками укрепить то, что находится над человеком;
- б) стучать по трубе или стене;
- в) отодвинуть от себя острые предметы;
- г) закрыть нос и рот носовым платком, одеждой.

Ответ: г, в, а, б

2. Максимальная концентрация АХОВ, не оказывающая вредного влияния на здоровье человека, называется _____ концентрацией.

- а) разумно допустимой

- б) предельно допустимой
- в) допустимой
- г) частично допустимой

Ответ: б

3. Установите последовательность действий при возникновении пожара в вагоне метро:

- а) разбить окно в торце вагона и перебраться в соседний вагон в направлении движения поезда;
- б) закрыть органы дыхания смоченным водой платком, воротником, рукавом, одеждой;
- в) после открывания дверей пропустить вперед детей, стариков и женщин;
- г) по внутренней связи сообщить машинисту о загорании;
- д) приступить к ликвидации горения с помощью огнетушителя и подручных средств.

Ответ: б, г, д, а, в

4. Граждане Российской Федерации имеют право (выберите 3 правильных ответа):

- а) при необходимости использовать средства коллективной и индивидуальной защиты
- б) на защиту жизни, здоровья и личного имущества в случае возникновения ЧС
- в) на возмещение стоимости проезда до эвакуационного пункта
- г) на возмещение ущерба, причиненного здоровью и имуществу граждан вследствие ЧС

Ответ: а, б, г

5. Производственная пыль способствует развитию: (выберите 2 правильных ответа)

- а) пневмокониозов;
- б) хронических бронхитов, трахеитов;
- в) инфаркта миокарда;
- г) заболеваний печени;
- д) инсульта.

Ответ: а, б

6. Авария – это ЧС

- а) возникающая по техническим причинам, а также из-за случайных внешних воздействий на промышленном предприятии
- б) природного происхождения
- в) повлекшая за собой человеческие жертвы, ущерб
- г) связанная с угрозой выброса опасного вещества

Ответ: а

7. При угрозе радиационного заражения запрещено: (выберите 2 правильных ответа)

- а) герметизировать окна;
- б) включать вентиляцию;
- в) помещать продукты в полиэтиленовые мешки и убирать их в буфет, холодильник, подвал;
- г) набирать запас воды в открытых водоемах и оставлять стоять в открытой таре;
- д) запасы воды убирать в холодильник, кладовку, погреб.

Ответ: б, г

8. Рассредоточение – это

- а) комплекс спасательных и других неотложных работ при возникновении чрезвычайной ситуации
- б) материально-техническое обеспечение работ по строительству защитных сооружений гражданской обороны
- в) опережающее предположение о вероятности возникновения и развития чрезвычайной ситуации на основе анализа причин ее возникновения и ее источника в прошлом и настоящем
- г) организованный вывоз (вывод) из категорированных городов и размещение в загородной зоне для проживания и отдыха персонала объектов экономики, производственная деятельность которых в военное время будет продолжаться в этих

Ответ: г

9. К стойким боевым отравляющим веществам относятся: (выберите 2 правильных ответа)

- а) синильная кислота;
- б) иприт;
- в) хлорциан;
- г) Vx -газы;
- д) фосген.

Ответ: б, в

10. Хлор – это

- а) голубой ядовитый газ
- б) бесцветный газ с резким запахом (нашатырного спирта)
- в) зеленовато-желтый газ с резким запахом
- г) парообразное вещество с запахом горького миндаля, металлическим привкусом во рту

Ответ: в

11. Учитель, заметивший пожар или загорание в школе, в первую очередь обязан:

- а) эвакуировать имущество;
- б) тушить пожар;
- в) спасти людей;
- г) вызвать пожарную помощь;
- д) вызвать скорую помощь.

Ответ: г

Критерии оценивания компетентностно-ориентированного теста

Оценка		Критерии
зачтено	отлично	от 90% правильных ответов и выше
	хорошо	от 75% до 90% правильных ответов
	удовлетворительно	от 60% до 75% правильных ответов
незачтено	неудовлетворительно	до 60 % правильных ответов

8. Перечень основной и дополнительной литературы, необходимой для освоения дисциплины

а) основная литература

1. Вишняков Я.Д. и др., Безопасность жизнедеятельности. Защита населения и территорий в чрезвычайных ситуациях. – М.: Академия, 2007. – 304 с.
2. Безопасность жизнедеятельности. Опасные ситуации техногенного характера и защита от них – учебник для студентов высших учебных заведений / Под редакцией Б.С. Мاستрюкова, 5-е изд., доп. и перераб. – М.: Издательский центр «Академия», 2009.
3. Михайлов Л.А. Безопасность жизнедеятельности. – М.: Академия, 2011. – 272 с.
4. Соломин В.П. Безопасность жизнедеятельности для педагогических и гуманитарных направлений. – М.: Юрайт, 2020. – 399 с.

б) дополнительная литература

1. Михайлов Л.А. Безопасность жизнедеятельности. М.: Академия, 2011. – 272 с.
2. Мастрюков Б.С. Безопасность в чрезвычайных ситуациях. – М.: Академия, 2007. – 336 с.
3. Гафнер В.В., Петров С.В. Опасности социального характера и защита от них. Учебное

пособие. Екатеринбург, 2010.

в) программное обеспечение

Наименования ежегодно обновляемых лицензионных программных продуктов, используемых при изучении дисциплины:

- Microsoft Windows
- Microsoft Office
- Kaspersky Endpoint Security для бизнеса – Стандартный Russian Edition

9. Перечень ресурсов информационно-телекоммуникационной сети «Интернет», необходимых для освоения дисциплины

1. Научная электронная библиотека eLIBRARY.ru – рефераты, полные тексты научных статей из российских и зарубежных журналов;
2. Электронно-библиотечная система IPRbooks - полнотекстовая база учебных и учебно-методических электронных изданий (<http://www.iprbookshop.ru>)
3. ФГНУ «Научная педагогическая библиотека имени К.Д. Ушинского» <http://elib.gnpbu.ru/>.
4. Электронно-библиотечная система «ЭБС ЮРАЙТ» - полнотекстовая база учебных и учебно-методических электронных изданий (www.biblio-online.ru)

10. Методические указания для преподавателя и обучающихся по освоению дисциплины

Главные особенности изучения дисциплины:

– *практикоориентированность*, изучение каждой темы курса готовит студента к решению определенной профессиональной задачи и предполагает не только формирование теоретической основы для ее решения, но и развитие практических умений в сфере организации отдельных этапов педагогического процесса;

– *субъектноориентированность*, в процессе изучения дисциплины каждый студент может выстроить индивидуальный маршрут своей образовательной деятельности, определяя в рамках модуля в целом и отдельной темы индивидуальные цели, выбирая уровень освоения материала, проектируя желаемые результаты;

– *рефлексивность*, технология изучения дисциплины предполагает постоянное обращение студента к формируемым у него профессионально значимым компетенциям, по итогам изучения каждой темы необходимо самостоятельно оценивать результаты своей образовательной деятельности, определяя причины возникающих проблем и перспективы дальнейшего развития умений решать профессиональные задачи;

– *рейтинговость*, в рамках дисциплины действует балльно-рейтинговая система, каждая тема включает в себя контрольные тесты и разноуровневые задания для самостоятельной работы, оцениваемые в баллах; получаемые в процессе работы баллы суммируются и учитываются при выставлении оценки в аттестационные недели, по итогам изучения дисциплины;

– *преемственность*, изучение дисциплины является необходимой составляющей освоения модуля здоровьесбережения; осваиваемые в рамках отдельных тем элементы компетенций и формируемый студентами субъективный опыт решения профессиональных задач, необходимы для успешной работы в период педагогической практики в образовательных учреждениях и дальнейшей самостоятельной профессиональной деятельности.

Дисциплина «Безопасность жизнедеятельности» предполагает проведение по каждой теме лекционных и практических занятий. Тематический план включает 15 тем, изучение которых направлено на формирование профессионально значимых компетенций.

На занятиях рекомендуется использование иллюстрированного материала (текстовой, графической и цифровой информации), мультимедийных форм презентаций.

Важным компонентом является самостоятельная работа студентов: выполнение тестов,

решение ситуационных задач с использованием компьютерной техники, подготовка рефератов, презентаций. Аудиторная и внеаудиторная работа студентов выполняется (при непосредственном/опосредованном контроле преподавателя) по учебникам и учебным пособиям, и по оригинальной современной литературе.

Текущий контроль осуществляется в течение семестра в виде проверки домашних заданий, тестов, решений ситуационных задач.

Промежуточный контроль проводится в виде зачета, на котором оценивается уровень овладения обучающимися компетенций данной дисциплины.

Вопросы для подготовки к зачету:

1. Государственная политика России в области безопасности жизнедеятельности.
2. Объект, субъект, предмет безопасности жизнедеятельности.
3. Здоровье ребенка; факторы, влияющие на уровень здоровья детей, подростков и юношей
4. Теория риска. Основные положения.
5. Источники социальной опасности, превентивные меры предупреждения.
6. Классификация ЧС различного характера.
7. Понятие опасности, потенциальная опасность деятельности, классы опасности.
8. Неблагоприятные природные явления, превентивные и чрезвычайные меры защиты.
9. Опасности техногенного характера, общие принципы организации безопасной деятельности на производстве.
10. Экологические аспекты безопасности.
11. Опасности социального характера, причины их возникновения и проявления, превентивные меры социальной безопасности.
12. Международное сотрудничество в области безопасности жизнедеятельности.
13. Причины опасных природных явлений, превентивные меры.
14. Методы оптимального управления риском в социальной системе.
15. Основные направления государственной политики в области защиты населения и территорий от ЧС природного и техногенного характера.
16. Гражданская оборона и ее задачи.
17. Современные средства поражения и защита от них.
18. Действия учителя при авариях, катастрофах.
19. Действия учителя при стихийных бедствиях.
20. Действия учителя при пожаре.
21. Действия учителя при угрозе взрыва.
22. Дорожно-транспортная безопасность.

11. Перечень информационных технологий, используемых при осуществлении образовательного процесса по дисциплине

При освоении дисциплины используется электронная образовательная среда ЯГПУ LMS MOODLe: <https://moodle.yzpu.org/course/view.php?id=815>.

Контроль знаний студентов по дисциплине осуществляется в рамках электронной среды фиксации успеваемости студентов (БРС) ЯГПУ.

12. Материально-техническое обеспечение дисциплины

1. Оборудованные аудитории – столы, стулья, доска, экран, телевизор;
2. Задания для работы студентов, обучающихся по индивидуальному графику;
3. Материалы для итогового и промежуточного контроля;
4. Раздаточный материал;
5. Хрестоматийный материал;
6. Компьютер, принтер, сканер, ксерокс, мультимедиа, интерактивная доска.

13. Преподавание дисциплины на заочном отделении

13.1. Объем дисциплины и виды учебной работы

Общая трудоемкость дисциплины составляет 2 зачетные единицы.

Вид учебной работы	Всего часов	Триместры
		3
Контактная работа с преподавателем (всего)	10	10
В том числе:		
Лекции	4	4
Практические занятия (ПЗ)	6	6
Самостоятельная работа (всего)	62	62
В том числе:		
Подготовка рефератов	12	12
Подготовка к тесту	22	22
Решение ситуационных задач	10	10
Работа в системе moodle – выполнение заданий для самостоятельной работы по разделу.	18	18
Вид промежуточной аттестации (зачет, экзамен)	зачет	зачет
Общая трудоемкость (часов)	72	72
Общая трудоемкость (зачетных единиц)	2	2

13.2. Содержание дисциплины

13.2.1. Разделы дисциплин и виды занятий

№	Наименование раздела дисциплины и входящих в него тем	Кол-во часов			
		Лекции	Практ. занятия (семинары)	Самост. работа студ.	Всего часов
1	Теоретические основы безопасности жизнедеятельности	1	1	8	10
1.1	Безопасность жизнедеятельности как наука.	1	1	4	6
1.2	Управление безопасностью жизнедеятельности	-	-	4	4
2	Единая государственная система предупреждения и ликвидации чрезвычайных ситуаций (РСЧС) и Гражданская оборона (ГО)	-	1	12	13
2.1	Единая государственная система РСЧС	-	1	4	5
2.2	Гражданская оборона	-	-	4	4

2.3	Основы государственной политики в ГО	-	-	4	4
3	Медико-биологические основы безопасности жизнедеятельности	-	-	8	8
3.1	Факторы, влияющие на уровень здоровья детей и подростков	-	-	4	4
3.2	Психолого-педагогические средства обеспечения безопасности здоровья	-	-	4	4
4	Чрезвычайные ситуации социального характера и защита населения от их последствий	-	1	6	7
4.1	Чрезвычайные ситуации социального характера	-	1	4	5
4.2	Характеристика отдельных видов социальной опасности (Ядерное, химическое, биологическое, зажигательное оружие. Радиационная, химическая и биологическая защита)	-	-	6	6
5	Чрезвычайные ситуации природного характера и защита населения от их последствий	1	1	8	10
5.1	Опасные природные явления	1	1	4	6
5.2	Защита населения в ЧС природного характера	-	-	4	4
6	Чрезвычайные ситуации техногенного характера и защита населения от их последствий	1	1	8	10
6.1	Классификация ЧС. Транспортные аварии и катастрофы	1	1	4	6
6.2	Меры защиты при ЧС техногенного характера	-	-	4	4
7	Национальная безопасность РФ	1	1	8	10
7.1	Основные понятия и структурные элементы национальной безопасности	1	1	4	6
7.2	Содержание положений концепции национальной безопасности	-	-	4	4
Всего:		4	6	62	72

13.3. Перечень учебно-методического обеспечения для самостоятельной работы обучающихся по дисциплине

13.3.1. Содержание самостоятельной работы студентов по темам

№ п/п	Тема дисциплины	Содержание самостоятельной работы
1	Безопасность жизнедеятельности как наука.	Подготовка реферата. Решение ситуационной задачи.
2	Управление безопасностью жизнедеятельности	Решение ситуационной задачи. Подготовка к решению теста. Работа в системе moodle – выполнение заданий для самостоятельной работы по разделу.
3	Единая государственная система РСЧС	Решение ситуационной задачи. Подготовка к решению теста. Подготовка реферата.
4	Гражданская оборона	Подготовка к решению теста. Подготовка реферата.

5	Основы государственной политики в ГО	Подготовка к решению теста. Подготовка реферата. Работа в системе moodle – выполнение заданий для самостоятельной работы по разделу.
6	Факторы, влияющие на уровень здоровья детей и подростков	Подготовка реферата. Решение ситуационной задачи.
7	Психолого-педагогические средства обеспечения безопасности здоровья	Подготовка реферата. Решение ситуационной задачи. Работа в системе moodle – выполнение заданий для самостоятельной работы по разделу.
8	Чрезвычайные ситуации социального характера	Решение ситуационной задачи. Подготовка к решению теста. Подготовка реферата.
9	Характеристика отдельных видов социальной опасности (Ядерное, химическое, биологическое, зажигательное оружие. Радиационная, химическая и биологическая защита)	Решение ситуационной задачи. Подготовка к решению теста. Подготовка реферата. Работа в системе moodle – выполнение заданий для самостоятельной работы по разделу.
10	Опасные природные явления	Решение ситуационной задачи. Подготовка к решению теста. Подготовка реферата.
11	Защита населения в ЧС природного характера	Решение ситуационной задачи. Подготовка к решению теста. Работа в системе moodle – выполнение заданий для самостоятельной работы по разделу.
12	Классификация ЧС. Транспортные аварии и катастрофы	Подготовка к решению теста. Подготовка реферата.
13	Меры защиты при ЧС техногенного характера	Решение ситуационной задачи. Подготовка реферата. Работа в системе moodle – выполнение заданий для самостоятельной работы по разделу.
14	Основные понятия и структурные элементы национальной безопасности	Подготовка к решению теста. Подготовка реферата.
15	Содержание положений концепции национальной безопасности	Подготовка к решению теста. Подготовка реферата. Работа в системе moodle – выполнение заданий для самостоятельной работы по разделу.

Министерство просвещения Российской Федерации
ФГБОУ ВО «Ярославский государственный педагогический университет
им. К.Д. Ушинского»

У Т В Е Р Ж Д А Ю
проректор по учебной работе

М.Ю. Соловьев

«_____» _____ 2023 г.

Программа учебной дисциплины

К.М.03.04. Физическая культура и спорт

Рекомендуется для всех направлений подготовки

Квалификация (степень) выпускника: бакалавр

Разработчик:

профессор кафедры физического
воспитания, кандидат педагогических наук

В.Н. Приходько

Утверждена на заседании кафедры

физического воспитания

«29» мая 2023 г.

Протокол № 4

Зав. кафедрой

В.Н. Приходько

1. Цели и задачи дисциплины:

Цель дисциплины «Физическая культура и спорт» - формирование физической культуры личности и способности направленного использования разнообразных средств физической культуры, спорта и туризма для сохранения и укрепления здоровья, психофизической подготовки и самоподготовки к будущей профессиональной деятельности.

Основными **задачами** курса являются:

- 1) понимание социальной роли физической культуры в развитии личности и подготовке ее к профессиональной деятельности;
- 2) формирование мотивационно-ценностного отношения к физической культуре, установки на здоровый стиль жизни, физическое самосовершенствование и самовоспитание, потребности в регулярных занятиях физическими упражнениями и спортом;
- 3) овладение системой практических умений и навыков, обеспечивающих сохранение и укрепление здоровья, психическое благополучие, развитие и совершенствование психофизических способностей, качеств и свойств личности, самоопределение в физической культуре;
- 4) развитие общей и профессионально-прикладной физической подготовленности, определяющей психофизическую готовность студента к будущей профессии; приобретение опыта творческого использования физкультурно-спортивной деятельности для достижения жизненных и профессиональных целей.

2. Место дисциплины в структуре основной профессиональной образовательной программы (ОПОП):

Дисциплина включена в обязательную часть ОПОП.

3. Перечень планируемых результатов обучения по дисциплине:

КОМПЕТЕНЦИИ		Индикаторы	Оценочные средства
Шифр	Формулировка		
УК-7	Способен поддерживать должный уровень физической подготовленности для обеспечения полноценной социальной и профессиональной деятельности	УК-7.1. Определяет личный уровень сформированности показателей физического развития и физической подготовленности.	Ситуационные задачи, Компетентностно-ориентированный тест Реферат Тест
		УК-7.2. Владеет технологиями здорового образа жизни и здоровьесбережения, отбирает комплекс физических упражнений с учетом их воздействия на функциональные и двигательные возможности, адаптационные ресурсы организма и на укрепление здоровья.	Ситуационные задачи, Компетентностно-ориентированный тест Реферат Тест

4. Объем дисциплины и виды учебной работы

Общая трудоемкость дисциплины составляет 2 зачетные единицы.

Вид учебной работы	Всего часов	Семестры	
		1	3

Контактная работа с преподавателем (всего)	72	36	36
В том числе:			
Лекции	16	8	8
Практические занятия семинары	20	10	10
Самостоятельная работа (всего)	36	18	18
В том числе:			
Подготовка рефератов	12	6	6
Подготовка к тесту	10	4	6
Решение ситуационных задач	14	6	8
Вид промежуточной аттестации	зачет	зачет	зачет
Общая трудоемкость (часов)	72	36	36
Общая трудоемкость (зачетных единиц)	2	1	1

5. Содержание дисциплины

5.1. Содержание разделов дисциплины

№ п/п	Наименование раздела дисциплины	Наименование тем
1	Теоретико-практические основы физической культуры	Физическая культура в общекультурной и профессиональной подготовке студентов.
		Социально-биологические основы физической культуры и спорта
		Физическая культура в обеспечении здоровья. Основы здорового образа жизни студента
		Международное студенческое спортивное движение, История олимпийского движения
2	Методы и способы формирования умений средствами физической культуры	Общая физическая и специальная подготовка в системе физического воспитания. Основы методики самостоятельных занятий физическими упражнениями.
		Спорт. Индивидуальный выбор и особенности занятий спортом или системой физических упражнений
		Профессионально-прикладная физическая подготовка студентов
		Строевые приемы и движение без оружия. Строй и его элементы. Виды строя. Обязанности командиров, военнослужащих перед построением и в строю. Строевой расчет. Строевая стойка. Движение строевым шагом. Назначение, устройство, боевые свойства, и применение ручных гранат. (Ф-1, РГД-5, РПГ).

5.2. Разделы дисциплин и виды занятий

№	Наименование раздела дисциплины и входящих в него тем	Кол-во часов			
		Лекции	Практ. занятия	Самост. работа студ.	Всего часов

1	Раздел: Теоретико-практические основы физической культуры	8	8	16	32
1.1.	Физическая культура в общекультурной и профессиональной подготовке студентов	2	2	4	8
1.2.	Социально-биологические основы физической культуры и спорта.	2	2	4	8
1.3.	Физическая культура в обеспечении здоровья. Основы здорового образа жизни студента	2	2	4	8
1.4.	Международное студенческое спортивное движение, История олимпийского движения	2	2	4	8
2.	Раздел: Методы и способы формирования умений средствами физической культуры	8	12	20	40
2.1.	Общая физическая и специальная подготовка в системе физического воспитания. Основы методики самостоятельных занятий физическими упражнениями	4	2	4	10
2.2.	Спорт. Индивидуальный выбор и особенности занятий спортом или системой физических упражнений	2	2	4	8
2.3.	Профессионально-прикладная физическая подготовка студентов	2	2	6	10
2.4.	Строевые приемы и движение без оружия. Строй и его элементы. Виды строя. Обязанности командиров, военнослужащих перед построением и в строю. Строевой расчет. Строевая стойка. Движение строевым шагом	-	4	4	8
2.5.	Назначение, устройство, боевые свойства, и применение ручных гранат. (Ф-1, РГД-5, РПГ).	-	2	2	4
Всего:		16	20	36	72

6. Перечень учебно-методического обеспечения для самостоятельной работы, обучающихся по дисциплине

6.1. Содержание самостоятельной работы студентов по темам

№ п/п	Тема дисциплины	Содержание самостоятельной работы
1	Физическая культура в общекультурной и профессиональной подготовке студентов	Подготовка реферата. Решение ситуационной задачи.
2	Социально-биологические основы физической культуры и спорта.	Решение ситуационной задачи

3	Физическая культура в обеспечении здоровья. Основы здорового образа жизни студента	Решение ситуационной задачи. Подготовка к решению теста. Подготовка реферата.
4	Международное студенческое спортивное движение, История олимпийского движения	Подготовка к решению теста.
5	Общая физическая и специальная подготовка в системе физического воспитания. Основы методики самостоятельных занятий физическими упражнениями	Подготовка к решению теста. Подготовка реферата.
6	Спорт. Индивидуальный выбор и особенности занятий спортом или системой физических упражнений	Подготовка реферата. Решение ситуационной задачи.
7	Профессионально-прикладная физическая подготовка студентов	Подготовка реферата. Решение ситуационной задачи.
8	Строевые приемы без оружия. Строй и его элементы. Виды строя. Обязанности командиров, военнослужащих перед построением и в строю. Строевая стойка. Движение строевым шагом	Решение ситуационной задачи. Подготовка к решению теста..
9	Назначение, устройство, боевые свойства, и применение ручных гранат. (Ф-1, РГД-5, РПГ).	Решение ситуационной задачи. Подготовка к решению теста

6.2. Тематика курсовых работ (проектов) - не предусмотрена

6.3. Примерная тематика рефератов:

1. Физическая культура личности
2. Ценностные ориентиры здорового образа жизни
3. Повышение физической и умственной работоспособности средствами физической культуры
4. Как заменить вредные привычки (курение, употребление спиртных напитков и наркотиков) занятиями физическими упражнениями
5. Международное спортивное студенческое движение
6. История возрождения современного Олимпийского движения и его роль в мировой культуре
7. Выдающиеся советские и российские участники Олимпийских игр (на примере одного-двух спортсменов)
8. Выдающиеся личности будучи больными и слабыми, добившиеся значительных результатов в спорте и других видах деятельности
9. Характеристика основных компонентов здорового образа жизни.
10. Физиологическая характеристика состояний организма при занятиях физическими упражнениями и спортом.
11. Цели, задачи и средства общей физической подготовки.
12. Средства физической культуры в повышении функциональных возможностей организма.
13. Повышение иммунитета и профилактика простудных заболеваний.
14. Физическая культура в профилактике сердечно-сосудистых заболеваний.
15. Физическая культура в профилактике опорно-двигательного аппарата.
16. Средства и методы воспитания физических качеств.
17. Здоровый образ жизни, возможность и эффективность его соблюдения в современных условиях

18. Роль физической культуры
19. Утренняя гигиеническая гимнастика
20. Физическая культура и физическое воспитание
21. Развитие двигательных способностей
22. Самоконтроль в процессе физического воспитания.
23. Спорт. Индивидуальный выбор видов спорта или систем физических упражнений.
24. Особенности занятий избранным видом спорта.
25. Виды физических нагрузок, их интенсивность
26. Влияние физических упражнений на мышцы
27. Адаптивный эффект Закаливания и его влияние на систему кровообращения
28. Адаптивный эффект Закаливания и его влияние на иммунную систему организма
29. Основы методики и организация самостоятельных занятий физическими упражнениям
30. Современные популярные оздоровительные системы физических упражнений.
31. Методики применения средств физической культуры для направленной коррекции телосложения.
32. Основы психического здоровья и психосоматическая физическая тренировка (профилактика неврозов, аутогенная тренировка, самовнушение и т. п.)
33. Основы профессионально-прикладной физической подготовки будущего специалиста.
34. Применение физических упражнений для формирования красивой фигуры.
35. Профилактика профессиональных заболеваний и травматизма средствами физической культуры.
36. Развитие основных физических качеств юношей.

7. Фонды оценочных средств

7.1. Фонд оценочных средств для проведения текущей аттестации обучающихся по дисциплине

Наименование темы дисциплины	Средства текущего контроля	Перечень компетенций (указать шифр)
Физическая культура в общекультурной и профессиональной подготовке студентов	Решение ситуационной задачи Реферат	УК-7
Социально-биологические основы физической культуры и спорта.	Решение ситуационной задачи	УК-7
Физическая культура в обеспечении здоровья. Основы здорового образа жизни студента	Реферат Решение ситуационной задачи Тест	УК-7
Международное студенческое спортивное движение, История олимпийского движения	Тестовый опрос	УК-7
Общая физическая и специальная подготовка в системе физического воспитания. Основы методики самостоятельных занятий физическими упражнениями	Реферат Тест	УК-7
Спорт. Индивидуальный выбор и особенности занятий спортом или системой физических упражнений	Решение ситуационной задачи. Реферат	УК-7

Профессионально-прикладная физическая подготовка студентов	Реферат Решение ситуационной задачи. Тестовый опрос	УК-7
Строевые приемы без оружия. Строй и его элементы. Виды строя. Обязанности командиров, военнослужащих перед построением и в строю. Строевая стойка. Движение строевым шагом	Решение ситуационной задачи. Подготовка к решению теста..	УК-7
Назначение, устройство, боевые свойства, и применение ручных гранат. (Ф-1, РГД-5, РПГ)	Решение ситуационной задачи. Подготовка к решению теста	УК-7

Текущий контроль осуществляется на основе рейтинговой технологии оценивания. Обучающиеся в процессе изучения дисциплины набирают рейтинговые баллы и в рамках аттестационной недели получают отметки в соответствии с набранными баллами.

Критерии оценки видов работ

Посещение лекционных занятий – 1 балл, посещение практических занятий – 1 балл.

Выступление на практических занятиях активное участие в обсуждении, представление результатов самостоятельной работы (1-2 балла): периодическая активность – 1 балл, активное участие в обсуждении проблем и практических заданий – 2- 4 балла.

Оформление рефератов – от 3 до 6 баллов (в зависимости от оценки качества).

Рейтинг план

Базовая часть			
Вид контроля	Форма контроля	Мин. Кол-во баллов	Макс. Кол-во баллов
Контроль посещаемости	Посещение лекционных, практических занятий	0	18
	Итого	0	18
	Наименование темы	Мин. Кол-во баллов	Макс. Кол-во баллов
Контроль работы на занятиях	Физическая культура в общекультурной и профессиональной подготовке студентов	3	7
	Социально-биологические основы физической культуры и спорта.	5	12
	Физическая культура в обеспечении здоровья. Основы здорового образа жизни студента	3	7
	Международное студенческое спортивное движение, История олимпийского движения	3	7
	Общая физическая и специальная подготовка в системе физического воспитания. Основы методики самостоятельных занятий физическими упражнениями	3	7
	Спорт. Индивидуальный выбор и особенности занятий спортом или системой физических упражнений	6	11
	Профессионально-прикладная физическая подготовка студентов (ППФП).	3	7

	Строевые приемы без оружия. Строй и его элементы. Виды строя. Обязанности командиров, военнослужащих перед построением и в строю. Строевая стойка. Движение строевым шагом	2	5
	Назначение, устройство, боевые свойства, и применение ручных гранат. (Ф-1, РГД-5, РПГ)	2	5
Итого		30	68
Всего в семестре		30	86
Промежуточная аттестация		6	12
ИТОГО		36	98
Подготовка к практическим занятиям является обязательным условием получения итоговой рейтинговой оценки по дисциплине не зависимо от количества накопленных баллов			
К промежуточной аттестации не допускаются обучающиеся, набравшие в течение семестра менее 53 баллов			

Примеры заданий для практических занятий

Практические задания – учебные задания (комплекс заданий), выполняемых студентом под руководством преподавателя (самостоятельно) с целью усвоения научно-теоретических основ дисциплины, приобретения навыков и опыта творческой деятельности, овладения современными методами решения профессиональных задач, в том числе исследовательского характера. В процессе текущего контроля оценивается качество усвоения учебного материала по теме практической работы и качество оформления отчета:

1. Подготовить реферат.
2. Выполнить контрольный тест по теме.
3. Решить ситуационную задачу.

Критерии для оценивания заданий для практических занятий

Критерий	Балл
Соблюдение требований задания	1
Правильное выполнение задания	2
Максимальный балл	3

7.1.1. Решение ситуационной задачи

Ситуационная задача – тип заданий, позволяющий обучающемуся осваивать интеллектуальные операции последовательно в процессе работы с информацией: ознакомление – понимание – применение – анализ – синтез – оценка/вывод. Специфика ситуационной задачи заключается в том, что она носит ярко выраженный практико-ориентированный характер, но для ее решения необходимо конкретное предметное знание.

Пример ситуационной задачи

Тема «Спорт, индивидуальный выбор спорта»

Условие: Определяя ребенка в спортивную секцию родители как правило выбирают вид спорта, который считают безопасным для ребенка и его здоровья, а также для формирования фигуры.

Ответьте на эти вопросы

1. Каким общефизические упражнения будут применяться на начальном этапе тренировочного процесса фигурного катания.

2. Какие физические качества преимущественно необходимы для занятий футбол.
3. Какие физические упражнения наиболее эффективно формируется физическое качество ловкость

Критерии оценивания решения ситуационной задачи

Критерий	Балл
Соответствие предлагаемых решений поставленной задаче	0,5 балла
Наличие кратких логичных выводов с корректным использованием терминов	0,5 балла
Максимальный балл	1

7.1.2. Реферат

Реферат – продукт самостоятельной работы студента, представляющий собой краткое изложение в письменном виде полученных результатов теоретического анализа определенной научной (учебно-исследовательской) темы, где автор раскрывает суть исследуемой проблемы, приводит различные точки зрения, а также собственные взгляды на нее.

Критерии оценивания рефератов

Критерий	Балл
Соблюдение заданной структуры реферата (обоснование актуальности темы, основная часть, заключение).	1 балла
Разнообразие представленных в реферате точек зрения на проблему	1-2 балла
Логика и грамотность изложения материала	1 балл
Наличие собственной обоснованной точки зрения на проблему	1-2 балла
Максимальный балл	6

7.1.3. Тест

Тесты – система стандартизированных заданий, позволяющая автоматизировать процедуру измерения уровня знаний и умений студента. Оценочное средство носит комплексный характер и может быть использовано для определения уровня проявления всех компонентов компетенции: знаний, умений, владений (опыта выполнения определенных действий).

Примеры тестовых заданий

Тема: Физическая культура в общекультурной и профессиональной подготовке студентов

1. В основу физиологической классификации физических упражнений положены:
 - а) Некоторые признаки физиологии, характерные для любой деятельности мышц, входящей в определенную группу.
 - б) Зависимость полученного результата от силы, частоты и алгоритма выполнения упражнений.
 - в) Разделения занимающихся на группы, в зависимости от физиологических кондиций и ограничений.
2. Двигательные физические способности это:
 - а) Способности двигаться и принимать нагрузки.
 - б) Способности, помогающие обеспечить оптимальный уровень двигательной активности.
 - в) Умения выполнять сложные комплексы физических упражнений без подготовки.
3. К средствам физического воспитания относятся:
 - а) физические упражнения;
 - б) двигательные действия;

- в) трудовые действия;
- г) все перечисленное

Критерии оценивания теста

Критерий	Балл
от 90% правильных ответов и выше	5 баллов
от 75% до 90% правильных ответов	4 балла
от 60% до 75% правильных ответов	3 балла
до 60 % правильных ответов	2–1 балла
Максимальный балл	5

7.2. Фонд оценочных средств для проведения промежуточной аттестации обучающихся по дисциплине

7.2.1. Требования к проведению промежуточной аттестации по дисциплине:

К зачету допускаются студенты, которые систематически, в течение всего семестра работали на занятиях и показали уверенные знания по вопросам, обсуждавшимся на практических занятиях.

Зачет ставится при соблюдении следующих требований:

1. Выполнение не менее 50% от общего числа практических работ.
2. Оценка не ниже «удовлетворительно» за итоговый контрольный тест по курсу.
3. Минимально допустимый рейтинговый балл для допуска к зачету согласно БРС (53 балла).

7.2.2 Критерии оценки результатов прохождения студентом промежуточной аттестации по дисциплине

Уровень проявления компетенций	Качественная характеристика	Количественный показатель (баллы БРС)	Оценка
			Квалитативная
высокий	<p>На высоком уровне определяет личный уровень сформированности показателей физического развития и физической подготовленности.</p> <p>Владеет технологиями здорового образа жизни и здоровьесбережения, отбирает комплекс физических упражнений с учетом их воздействия на функциональные и двигательные возможности, адаптационные ресурсы организма и на укрепление здоровья.</p>	88 - 98	зачтено

повышенный	На среднем уровне определяет личный уровень сформированности показателей физического развития и физической подготовленности. Владеет технологиями здорового образа жизни и здоровьесбережения, отбирает комплекс физических упражнений с учетом их воздействия на функциональные и двигательные возможности, адаптационные ресурсы организма и на укрепление здоровья.	78 - 87	зачтено
базовый	На низком уровне определяет личный уровень сформированности показателей физического развития и физической подготовленности. Владеет технологиями здорового образа жизни и здоровьесбережения, отбирает комплекс физических упражнений с учетом их воздействия на функциональные и двигательные возможности, адаптационные ресурсы организма и на укрепление здоровья.	59 - 77	зачтено
низкий	Не может обосновывать роль и место физической культуры в жизни личности и общества, в профессиональной деятельности	0 - 58	не зачтено

7.2.3 Спецификация оценочных средств

Проверяемые индикаторы проявления компетенций	
УК	
Компетентностно-ориентированный тест	
Вопросы теста	
УК-7.1. Определяет личный уровень сформированности показателей физического развития и физической подготовленности.	1-32
Решение ситуационной задачи	
УК-7.1. Определяет личный уровень сформированности показателей физического развития и физической подготовленности.	
УК-7.2. Владеет технологиями здорового образа жизни и здоровьесбережения, отбирает комплекс физических упражнений с учетом их воздействия на функциональные и двигательные возможности, адаптационные ресурсы организма и на укрепление здоровья.	

7.2.4. Описание оценочных средств для проведения промежуточной аттестации

Компетентностно-ориентированный тест – система стандартизированных заданий, позволяющая автоматизировать процедуру измерения уровня проявления компетенций у студента.

Тест для зачета по курсу содержит 32 вопроса из 8 тем курса. 28 вопросов с выбором одного верного ответа и 4 вопроса с выбором нескольких правильных ответов. Каждый правильный ответ оценивается в 1 балл. Зачет необходимо набрать минимум 23 балла из 32

ВОЗМОЖНЫХ.

Пример вопросов компетентностно-ориентированного теста

1. Чем в первую очередь отличается первое выступление в соревнованиях от последующих:
 - а) Более высоким эмоциональным напряжением;
 - б) Уверенностью в своих силах;
 - в) Неуверенностью спортсмена в своих силах;
 - г) Повышенной готовностью к соревнованиям;
 - д) Состоянием психической свежести.
2. Величина физической нагрузки дозируется:
 - а) регулированием объема и интенсивности выполнения физических упражнений
 - б) регулированием степени утомления, возникающего в результате выполнения физических упражнений;
 - в) регулированием состояния самочувствия при выполнении физических упражнений;
 - г) регулированием интервалов отдыха при выполнении физических упражнений.
3. Техникou физических упражнений принято называть
 - а) способ целесообразного решения двигательной задачи
 - б) последовательность движений и элементов, включенных в упражнение
 - в) выполнение упражнения с наименьшим расходом энергии
 - г) ритмичность выполнения физического упражнения
4. Укажите несуществующее в Российской Федерации спортивное звание:
 - а). мастер спорта России
 - б). гроссмейстер России
 - в) международный мастер спорта России
 - г) мастер спорта России международного класса
5. Укажите несуществующий в Российской Федерации спортивный разряд:
 - а) кандидат в мастера спорта
 - б). четвертый спортивный разряд
 - в) второй юношеский спортивный разряд
 - г) третий юношеский спортивный разряд
6. Методика это:
 - а) совокупность различных методов, обеспечивающих успешность овладения отдельными упражнениями и форм организации занятий;
 - б) система преподавания и передачи опыта подрастающему поколению;
 - в) процесс и результат человеческой деятельности, средство и способ физического совершенствования людей для выполнения ими своих социальных обязанностей.
7. Спорт во всем мире развивается по основным:
 - а) двум направлениям;
 - б) трем направлениям;
 - в) четырем направлениям;
 - г) пяти направлениям.
8. Выберите три правильных ответа Методы количественной оценки двигательной активности определяются
 - а) по суммарной энергетической стоимости тренировочного занятия
 - б) по показателям энергозатрат на основе непрямой калориметрии
 - в) по показателям суммарной ЧСС по всем видам деятельности за сутки
 - г) по данным хронометража выполненной за сутки работы
 - д) путем подсчета энергетического баланса

Критерии оценивания компетентностно-ориентированного теста

Критерий	Балл
Обосновывает роль и место физической культуры в жизни личности	1
Обосновывает роль и место физической культуры в жизни общества	1

Обосновывает роль и место физической культуры в профессиональной деятельности	2
Максимальный балл	4

Ситуационная задача

Решение ситуационных задач, способствует развитию навыков самостоятельной работы студентов, дальнейшему повышению теоретической подготовки, умению на практике использовать эти знания и полученные навыки. Для зачета необходимо получить 3 балла из 5-ти.

Примеры ситуационных задач

Задача 1. Некоторые студенты группы высказывают мнения о быстрой утомляемости и невозможности восстановиться к следующему занятию. Что вы посоветуете им в данной ситуации.

Задача 2 Я решил заниматься утренней физической зарядкой, утром выхожу из подъезда и бегу 2-3 километра. На следующий день у меня болят мышцы ног и я пропускаю зарядку.. Что делать?

Критерии оценивания решений ситуационной задачи

Критерий	Балл
Разработка алгоритма самостоятельных занятий спортом.	2
Анализ факторов способствующих быстрой утомляемости	3
Принятие обоснованных решений и разработка плана действий в конкретной ситуации с учетом индивидуальных возможностей организма.	2
Максимальный балл	7

8. Перечень основной и дополнительной литературы, необходимой для освоения дисциплины

а) основная литература

1. М.Л. Журавин, Н.К. Меньшиков «Гимнастика» М., «Академия», 2006 г. - 448с.
2. Коротков И.М. и др., Подвижные игры, М, СпортАкадемПресс, 2002, 229с
3. Бурухин С.Ф., Методика обучения физической культуре. Гимнастика, М, Юрайт, 2017, 240с

б) дополнительная литература

1. Журавин М.Л., Меньшиков Н.К. /ред., Гимнастика, М., Академия, 2008 г. - 448 с.
2. Бурухин С.Ф. Гимнастика – здоровье и красота женщины: монография. – Ярославль: Изд-во ЯГПУ, 2011. – 105 с.
3. Железняк Ю.Д., Портнов Ю.М./ред., Спортивные игры: Техника, тактика, методика обучения, М, Академия, 2010, 520с
4. Нестеровский Д.И., Баскетбол: Теория и методика обучения, М, Академия, 2006, 336с
5. Еремина Л.В., Атлетическая гимнастика, Челябинск, Челябинский государственный институт культуры, 2011, 188с

в) программное обеспечение

Наименования ежегодно обновляемых лицензионных программных продуктов, используемых при изучении дисциплины:

- Microsoft Windows
- Microsoft Office

9. Перечень ресурсов информационно-телекоммуникационной сети «Интернет», необходимых для освоения дисциплины (современные профессиональные базы данных и информационные справочные системы)

1. Научная электронная библиотека eLIBRARY.ru – рефераты, полные тексты научных статей из российских и зарубежных журналов;
2. Электронно-библиотечная система IPRbooks - полнотекстовая база учебных и учебно-методических электронных изданий (<http://www.iprbookshop.ru>)
3. ФГНУ «Научная педагогическая библиотека имени К. Д. Ушинского» <http://elib.gnpbu.ru/>.
4. Электронно-библиотечная система «ЭБС ЮРАЙТ» - полнотекстовая база учебных и учебно-методических электронных изданий (www.biblio-online.ru)
5. ЭПС «Система Гарант-Максимум»
6. ЭПС «Консультант Плюс»
7. Информационная система «Единое окно доступа к образовательным ресурсам» <http://window.edu.ru/>.
8. Научная педагогическая электронная библиотека <http://elib.gnpbu.ru/>

10. Методические указания для преподавателя и обучающихся по освоению дисциплины

- *практикоориентированность*, изучение каждой темы курса готовит студента к решению определенной задачи и предполагает не только формирование теоретической основы для ее решения, но и развитие практических умений;

- *субъектноориентированность*, в процессе изучения дисциплины каждый студент может выстроить индивидуальный маршрут своей образовательной деятельности, определяя в рамках модуля в целом и отдельной темы индивидуальные цели, выбирая уровень освоения материала, проектируя желаемые результаты;

- *рефлексивность*, технология изучения дисциплины предполагает постоянное обращение студента к формируемым у него компетенциям;

- *рейтинговость*, в рамках дисциплины действует балльно-рейтинговая система, каждая тема включает в себя практические задания и задания для самостоятельной работы;

- *преемственность*, изучение дисциплины является необходимой составляющей освоения модуля «Здоровьесбережения», осваиваемые в рамках отдельных тем элементы компетенций и формируемый студентами субъективный опыт решения задач, необходимы для успешной самостоятельной профессиональной деятельности.

Программа дисциплины предполагает проведение по каждой теме лекционных, практических занятий. Тематический план включает 8 тем, изучение которых направлено на формирование универсальных компетенций.

Вопросы для подготовки к зачету:

1. Дайте определение физической культуре
2. Общекультурные функции физической культуры
3. Специфические функции физической культуры
4. В чем заключается рекреационная функция физической культуры
5. В чем заключается реабилитационно-оздоровительная функция физической культуры
6. Назовите компоненты физической культуры
7. Ценности физической культуры
8. Система ГТО.
9. Принцип целостности организма
10. Виды тканей и их функции
11. Какие существуют органы и системы организма

12. Виды мышц и их функции
13. Состав крови, функции составляющих крови человека
14. Функциональная активность человека и утомляемость
15. Биоритмы
16. Синтез серотонина и его функции
17. Синтез мелатонина и его функции
18. Понятие «Здоровья» и его критерии
19. Составляющие здорового образа жизни
20. Организация сна
21. Организация питания
22. Двигательная активность и её влияние на функциональное состояние организма
23. Стресс, его влияние на здоровье человека
24. Составляющие гигиены и закаливания
25. Польза бани и принципы пользования ею.
26. Культура межличностного общения
27. Межличностное общение и его значимость на здоровье психическое и физическое
28. Методы физического воспитания
29. Средства физического воспитания
30. Воспитание выносливости
31. Воспитание быстроты
32. Воспитание ловкости
33. Воспитание силы
34. Этапы формирования двигательных навыков
35. Формы и содержание самостоятельных занятий
36. Оптимальная двигательная активность и ее воздействие на здоровье и работоспособность
37. Особенности самостоятельных занятий для женщин
38. Методы и способы контроля самостоятельных занятий.
39. Метод проверки состояния тренированности (проба Штанге, Проба Генче)
40. Аэробные нагрузки и их польза.
41. Анаэробные нагрузки и их польза
42. Оздоровительные силы природы, их влияние на состояние организма
43. Спорт, виды спорта
44. Единая спортивная классификация, спортивные разряды, звания
45. Олимпийское движение, олимпийская хартия
46. Профессионально-прикладная физическая подготовка
47. Задачи профессионально-прикладной физической подготовки
48. Требования к внешнему виду военнослужащих. Порядок проверки выполнения строевых приёмов;
49. Перечень строевых приёмов, команд и действий, проверяемых по одиночной подготовке, и наиболее характерные ошибки при их выполнении.
50. Строи, их виды. Элементы строя.
51. Обязанности командиров и военнослужащих построением и в строю.
52. Одношереножные и двухшереножные строи.
53. Строи взвода, роты, батальона и команды для управления им
54. Общие положения, порядок и команды для проведения строевого смотра.
55. Требования к внешнему виду военнослужащих.
56. Перечень строевых приёмов, команд и действий, проверяемых по одиночной подготовке, и наиболее характерные ошибки при их выполнении.
57. Выход из строя, подход к начальнику и возвращение.

58. Выполнение воинского приветствия на месте и в движении.
59. Выполнение строевых приемов и движений без оружия на месте и в движении.
60. Выполнение команд и приемов на поле боя

11. Перечень информационных технологий, используемых при осуществлении образовательного процесса по дисциплине

При освоении дисциплины используется электронная образовательная среда ЯГПУ LMS MOODLe.

Контроль знаний студентов по дисциплине осуществляется в рамках электронной среды фиксации успеваемости студентов (БРС) ЯГПУ.

12. Материально-техническое обеспечение дисциплины

1. Оборудованные аудитории – столы, стулья, доска, экран, телевизор;
2. Задания для работы студентов, обучающихся по индивидуальному графику;
3. Материалы для итогового и промежуточного контроля;
4. Раздаточный материал;
5. Хрестоматийный материал;
6. Компьютер, принтер, сканер, ксерокс, мультимедиа, интерактивная доска.
7. Спортивный зал

13. Преподавание дисциплины на заочном отделении

13.1. Объем дисциплины и виды учебной работы

Общая трудоемкость дисциплины составляет 2_ зачетные единицы.

Вид учебной работы	Всего часов	Триместры
		4
Контактная работа с преподавателем (всего)	12	12
В том числе:		
Лекции	6	6
Практические занятия (ПЗ)	6	6
Лабораторные работы (ЛР)	-	
Самостоятельная работа (всего)	60	60
В том числе:		
Работа в системе moodle: проработка материала лекций, ответ на контрольные вопросы, изучение материала электронного учебника	24	24
Подготовка рефератов	12	12
Подготовка к тесту	10	10
Решение ситуационных задач	14	14
Вид промежуточной аттестации	зачет	зачет
Общая трудоемкость (часов)	72	72
Общая трудоемкость (зачетных единиц)	2	2

13.2. Содержание дисциплины

13.2.1. Разделы дисциплин и виды занятий

№	Наименование раздела дисциплины и входящих в него тем	Кол-во часов			
		Лекции	Практ. занятия	Самост. работа студ.	Всего часов
1	Раздел: Теоретико-практические основы физической культуры	4	4	28	36
1.1.	Физическая культура в общекультурной и профессиональной подготовке студентов	2	2	5	9
1.2.	Социально-биологические основы физической культуры и спорта.			9	9
1.3.	Физическая культура в обеспечении здоровья. Основы здорового образа жизни студента	2	2	5	9
1.4.	Международное студенческое спортивное движение, История олимпийского движения			9	9
2.	Раздел: Методы и способы формирования умений средствами физической культуры	2	2	32	36
2.1.	Общая физическая и специальная подготовка в системе физического воспитания			9	9
2.2.	Спорт. Индивидуальный выбор и особенности занятий спортом или системой физических упражнений			9	9
2.3.	Основы методики самостоятельных занятий физическими упражнениями	2	2	5	9
2.4.	Профессионально-прикладная физическая подготовка студентов			9	9
Всего:		6	6	60	72

13.3. Перечень учебно-методического обеспечения для самостоятельной работы обучающихся по дисциплине

13.3.1. Содержание самостоятельной работы студентов по темам

№ п/п	Тема дисциплины	Содержание самостоятельной работы
1	Физическая культура в общекультурной и профессиональной подготовке студентов	Подготовка реферата. Решение ситуационной задачи. Проработать материал лекции, ответить на контрольные вопросы, изучить материал электронного учебника

2	Социально-биологические основы физической культуры и спорта.	Решение ситуационной задачи, подготовка реферата. Проработать материал лекции, ответить на контрольные вопросы, изучить материал электронного учебника
3	Физическая культура в обеспечении здоровья. Основы здорового образа жизни студента	Решение ситуационной задачи. Подготовка к решению теста. Подготовка реферата. Проработать материал лекции, ответить на контрольные вопросы, изучить материал электронного учебника
4	Международное студенческое спортивное движение, История олимпийского движения	Подготовка к решению теста. Подготовка реферата. Проработать материал лекции, ответить на контрольные вопросы, изучить материал электронного учебника
5	Общая физическая и специальная подготовка в системе физического воспитания	Подготовка к решению теста. Подготовка реферата. Проработать материал лекции, ответить на контрольные вопросы, изучить материал электронного учебника
6	Спорт. Индивидуальный выбор и особенности занятий спортом или системой физических упражнений	Подготовка реферата. Решение ситуационной задачи. Проработать материал лекции, ответить на контрольные вопросы, изучить материал электронного учебника
7	Основы методики самостоятельных занятий физическими упражнениями	Подготовка реферата. Решение ситуационной задачи. Проработать материал лекции, ответить на контрольные вопросы, изучить материал электронного учебника
8	Профессионально-прикладная физическая подготовка студентов	Решение ситуационной задачи. Подготовка к решению теста. Подготовка реферата. Проработать материал лекции, ответить на контрольные вопросы, изучить материал электронного учебника.

У Т В Е Р Ж Д А Ю
проректор по учебной работе

_____ М.Ю. Соловьев
« ____ » _____ 2022 г.

Программа учебной дисциплины

Наименование дисциплины:

**К.М.03.05 Элективные дисциплины по физической культуре и спорту
Рекомендуется для всех направлений подготовки**

Квалификация (степень) выпускника: бакалавр

Разработчик:

профессор кафедры физического
воспитания, кандидат педагогических наук

В.Н. Приходько

Утверждена на заседании кафедры

физического воспитания

«10» марта 2022 г.

Протокол № 6

Зав. кафедрой

В.Н. Приходько

1. Цели и задачи дисциплины:

Цель дисциплины «Физическая культура и спорт» - формирование физической культуры личности и способности направленного использования разнообразных средств физической культуры, спорта и туризма для сохранения и укрепления здоровья, психофизической подготовки и самоподготовки к будущей профессиональной деятельности.

Основными **задачами** курса являются:

- 1) понимание социальной роли физической культуры в развитии личности и подготовке ее к профессиональной деятельности;
- 2) формирование мотивационно-ценностного отношения к физической культуре, установки на здоровый стиль жизни, физическое самосовершенствование и самовоспитание, потребности в регулярных занятиях физическими упражнениями и спортом;
- 3) овладение системой практических умений и навыков, обеспечивающих сохранение и укрепление здоровья, психическое благополучие, развитие и совершенствование психофизических способностей, качеств и свойств личности, самоопределение в физической культуре;
- 4) развитие общей и профессионально-прикладной физической подготовленности, определяющей психофизическую готовность студента к будущей профессии; приобретение опыта творческого использования физкультурно-спортивной деятельности для достижения жизненных и профессиональных целей.

2. Место дисциплины в структуре основной профессиональной образовательной программы (ОПОП):

Дисциплина включена в обязательную часть ОПОП.

3. Перечень планируемых результатов обучения по дисциплине:

КОМПЕТЕНЦИИ		Индикаторы	Оценочные средства
Шифр	Формулировка		
УК-7	Способен поддерживать должный уровень физической подготовленности для обеспечения полноценной социальной и профессиональной деятельности	УК-7.1 Определяет личный уровень сформированности показателей физического развития и физической подготовленности.	Тренировка в выполнении упражнений Выполнение нормативных упражнений
		УК-7.2. Владеет технологиями здорового образа жизни и здоровьесбережения, отбирает комплекс физических упражнений с учетом их воздействия на функциональные и двигательные возможности, адаптационные ресурсы организма и на укрепление здоровья.	Тренировка в выполнении упражнений Выполнение нормативных упражнений

4. Объем дисциплины и виды учебной работы

Общая трудоемкость дисциплины составляет 328 академических часов.

Вид учебной работы	Всего	Семестры
--------------------	-------	----------

	часов	1	2	3	4	5	6
Контактная работа с преподавателем (всего)	328	36	68	36	68	54	66
В том числе:							
Практические занятия (ПЗ)	328	36	68	36	68	54	66
Самостоятельная работа студентов	-	-	-	-	-	-	-
Вид промежуточной аттестации	зачет	зачет	зачет	зачет	зачет	зачет	зачет
Общая трудоемкость (часов)	328	36	68	36	68	54	66
Общая трудоемкость (зачетных единиц)	-	-	-	-	-	-	-

5. Содержание дисциплины

5.1. Содержание разделов дисциплины

№ п/п	Наименование раздела дисциплины	Наименование тем
1	Легкая атлетика	Изучение и совершенствование техники выполнения прыжков в длину. Изучение и совершенствование техники выполнения бега на короткие дистанции. Изучение и совершенствование техники выполнения бега на средние дистанции. Изучение и совершенствование техники выполнения бега на длинные дистанции. Изучение и совершенствование техники эстафетного бега. Кроссовый бег.
2	Спортивные и подвижные игры	Правила волейбола. Обучение и совершенствование основных технических элементов волейбола. Правила футбола. Обучение и совершенствование основных технических элементов футбола. Правила баскетбола. Обучение и совершенствование основных технических элементов баскетбола. Правила бадминтона. Обучение и совершенствование основных технических элементов бадминтона Организация и проведение подвижных игр и эстафет.
3	Общая физическая подготовка с гимнастикой	Комплексы физических упражнений для развития силовых способностей основных мышечных групп с использованием отягощений, и специальных тренажеров. Комплексы гимнастических упражнений для развития ловкости, гибкости, специальных силовых способностей. Круговая тренировка для развития основных физических качеств. Фитнес. Комплексы упражнений с мячом, с обручем, со скакалкой, гимнастическими палками.
4	Лыжная подготовка	Изучение и совершенствование основных классических лыжных ходов (попеременные и одновременные) и техники поворотов на лыжах. Изучение и совершенствование основ горнолыжной техники (спуски, подъемы, торможения). Преодоление дистанции на лыжах.

5.2. Разделы дисциплин и виды занятий

№	Наименование раздела дисциплины и входящих в	Кол-во часов
---	--	--------------

	него тем	Практ. занятия	Самост. работа студ.	Всего часов
1	Раздел: Легкая атлетика	72		72
1.1.	Изучение и совершенствование техники выполнения прыжков в длину Выполнение нормативов в прыжках	16		16
1.2.	Изучение и совершенствование техники выполнения бега на короткие дистанции Выполнение нормативов в беге 100 метров.	16		16
1.3.	. Изучение и совершенствование техники выполнения бега на средние дистанции. Выполнение нормативов в беге на 600 и 1000 метров	18		18
1.4.	Изучение и совершенствование техники выполнения бега на длинные дистанции. Выполнение нормативов в беге на 1000 и 3000 метров	18		18
1.5.	Изучение и совершенствование техники эстафетного бега. Кроссовый бег.	4		4
2	Раздел: Спортивные и подвижные игры	130		130
2.1	Правила волейбола. Обучение и совершенствование основных технических элементов волейбола.	28		28
2.2.	Правила футбола. Обучение и совершенствование основных технических элементов футбола.	38		38
2.3.	Правила баскетбола. Обучение и совершенствование основных технических элементов баскетбола.	28		28
2.4.	Правила бадминтона. Обучение и совершенствование основных технических элементов бадминтона	28		28
2.5.	Организация и проведение подвижных игр и эстафет	8		8
3	Раздел: Общая физическая подготовка с гимнастикой	72		72
3.1.	Комплексы физических упражнений для развития силовых способностей основных мышечных групп с использованием отягощений, и специальных тренажеров. Выполнение скоростно-силовых нормативов.	24		24
3.2.	Комплексы гимнастических упражнений для развития ловкости, гибкости, специальных силовых способностей. Выполнение нормативов на гимнастической скамейке.	24		24
3.3.	Фитнес. Комплексы упражнений с мячом, с обручем, со скакалкой, гимнастическими палками. Выполнение нормативов с обручем и скакалкой	24		24
4	Раздел 4 Лыжная подготовка	54		54
4.1.	Изучение и совершенствование основных классических лыжных ходов (попеременные и одновременные) и техники поворотов на лыжах.	36		36
4.2.	Изучение и совершенствование основ горнолыжной техники (спуски, подъемы, торможения). Преодоление дистанции на лыжах.	18		18

6. Перечень учебно-методического обеспечения для самостоятельной работы обучающихся по дисциплине

6.1. Содержание самостоятельной работы студентов по темам – не предусмотрена

6.2. Тематика курсовых работ (проектов) - не предусмотрена

6.3. Примерная тематика рефератов – не предусмотрена

7. Фонды оценочных средств

7.1. Фонд оценочных средств для проведения текущей аттестации обучающихся по дисциплине

Наименование темы дисциплины	Средства текущего контроля	Перечень компетенций (указать шифр)
Изучение и совершенствование техники выполнения прыжков в длину Выполнение нормативов в прыжках	Тренировка в выполнении упражнений	УК-7
Изучение и совершенствование техники выполнения бега на короткие дистанции Выполнение нормативов в беге 100 метров.	Тренировка в выполнении упражнений	УК-7
. Изучение и совершенствование техники выполнения бега на средние дистанции. Выполнение нормативов в беге на 600 и 1000 метров	Тренировка в выполнении упражнений	УК-7
Изучение и совершенствование техники выполнения бега на длинные дистанции. Выполнение нормативов в беге на 1000 и 3000 метров	Тренировка в выполнении упражнений	УК-7
Изучение и совершенствование техники эстафетного бега. Кроссовый бег.	Тренировка в выполнении упражнений	УК-7
Правила волейбола. Обучение и совершенствование основных технических элементов волейбола.	Тренировка в выполнении упражнений	УК-7
Правила футбола. Обучение и совершенствование основных технических элементов футбола.	Тренировка в выполнении упражнений	УК-7
Правила баскетбола. Обучение и совершенствование основных технических элементов баскетбола.	Тренировка в выполнении упражнений	УК-7
Правила бадминтона. Обучение и совершенствование основных технических элементов бадминтона	Тренировка в выполнении упражнений	УК-7
Комплексы физических упражнений для развития силовых способностей основных мышечных групп с использованием отягощений, и специальных тренажеров. Выполнение скоростно-силовых нормативов.	Тренировка в выполнении упражнений	УК-7
Комплексы гимнастических упражнений для развития ловкости, гибкости, специальных силовых способностей. Выполнение нормативов на гимнастической скамейке.	Тренировка в выполнении упражнений	УК-7
Фитнес. Комплексы упражнений с мячом, с обручем, со скакалкой, гимнастическими палками. Выполнение нормативов с обручем и скакалкой	Тренировка в выполнении упражнений	УК-7

Изучение и совершенствование основных классических лыжных ходов (попеременные и одновременные) и техники поворотов на лыжах.	Тренировка в выполнении упражнений	УК-7
Изучение и совершенствование основ горнолыжной техники (спуски, подъемы, торможения). Преодоление дистанции на лыжах.	Тренировка в выполнении упражнений	УК-7

Текущий контроль осуществляется на основе рейтинговой технологии оценивания. Обучающиеся в процессе изучения дисциплины набирают рейтинговые баллы и в рамках аттестационной недели получают отметки в соответствии с набранными баллами.

Критерии оценки видов работ

Посещение практических занятий – 1 балл,

Выполнение нормативов по разделам дисциплины начисление баллов согласно таблицы нормативов.

Рейтинг план 1 семестр

Базовая часть			
Вид контроля	Форма контроля	Мин. Кол-во баллов	Макс. Кол-во баллов
Контроль посещаемости	Посещение практических занятий	0	18
	<i>Итого</i>	0	18
Контроль работы на занятиях	Наименование темы	Мин. Кол-во баллов	Макс. Кол-во баллов
	Изучение и совершенствование техники выполнения прыжков в длину. Выполнение нормативов в прыжках	1	5
	Изучение и совершенствование техники выполнения бега на короткие дистанции. Выполнение нормативов в беге 100 метров.	1	5
	. Изучение и совершенствование техники выполнения бега на средние дистанции. Выполнение нормативов в беге на 600 и 1000 метров	1	5
	Правила волейбола. Обучение и совершенствование основных технических элементов волейбола.	1	3
	Итого		4
Всего в семестре		4	36
Промежуточная аттестация		6	12
ИТОГО		10	48
Подготовка к практическим занятиям является обязательным условием получения итоговой рейтинговой оценки по дисциплине не зависимо от количества накопленных баллов			
К промежуточной аттестации не допускаются обучающиеся, набравшие в течение семестра менее 19 баллов			

Рейтинг план 2 семестр

Базовая часть

Вид контроля	Форма контроля	Мин. Кол-во баллов	Макс. Кол-во баллов
Контроль посещаемости	Посещение практических занятий	0	34
	<i>Итого</i>	0	34
Контроль работы на занятиях	Наименование темы	Мин. Кол-во баллов	Макс. Кол-во баллов
	Изучение и совершенствование основных классических лыжных ходов (попеременные и одновременные) и техники поворотов на лыжах.	2	6
	Изучение и совершенствование основ горнолыжной техники (спуски, подъемы, торможения). Преодоление дистанции на лыжах.	1	5
	Обучение и выполнение упражнения челночного бега 10х10 м	1	5
	Фитнес. Комплексы упражнений с мячом, с обручем, со скакалкой, гимнастическими палками. Выполнение нормативов с обручем и скакалкой	1	5
Итого		5	21
Всего в семестре		5	55
Промежуточная аттестация		6	10
ИТОГО		11	65
Подготовка к практическим занятиям является обязательным условием получения итоговой рейтинговой оценки по дисциплине не зависимо от количества накопленных баллов			
К промежуточной аттестации не допускаются обучающиеся, набравшие в течение семестра менее 39 баллов			

Рейтинг план 3 семестр

Базовая часть			
Вид контроля	Форма контроля	Мин. Кол-во баллов	Макс. Кол-во баллов
Контроль посещаемости	Посещение практических занятий	0	18
	<i>Итого</i>	0	18
Контроль работы на занятиях	Наименование темы	Мин. Кол-во баллов	Макс. Кол-во баллов
	Изучение и совершенствование техники выполнения бега на короткие дистанции. Выполнение нормативов в беге 100 метров.	1	5

	. Изучение и совершенствование техники выполнения бега на средние дистанции. Выполнение нормативов в беге на 600 и 1000 метров	1	5
	Изучение и совершенствование техники эстафетного бега. Кроссовый бег.	1	5
	Правила футбола. Обучение и совершенствование основных технических элементов футбола.	1	3
Итого		4	18
Всего в семестре		4	36
Промежуточная аттестация		6	12
ИТОГО		10	48
Подготовка к практическим занятиям является обязательным условием получения итоговой рейтинговой оценки по дисциплине не зависимо от количества накопленных баллов			
К промежуточной аттестации не допускаются обучающиеся, набравшие в течение семестра менее 19 баллов			

Рейтинг план 4 семестр

Базовая часть			
Вид контроля	Форма контроля	Мин. Кол-во баллов	Макс. Кол-во баллов
Контроль посещаемости	Посещение практических занятий	0	34
	Итого	0	34
Контроль работы на занятиях	Наименование темы	Мин. Кол-во баллов	Макс. Кол-во баллов
	Изучение и совершенствование основ горнолыжной техники (спуски, подъемы, торможения). Преодоление дистанции на лыжах.	1	5
	Правила баскетбола. Обучение и совершенствование основных технических элементов баскетбола	1	3
	Комплексы физических упражнений для развития силовых способностей основных мышечных групп с использованием отягощений, и специальных тренажеров. Выполнение скоростно-силовых нормативов.	1	5
	Комплексы гимнастических упражнений для развития ловкости, гибкости, специальных силовых способностей. Выполнение нормативов на гимнастической скамейке.	1	5
Итого		4	18

Всего в семестре	4	52
Промежуточная аттестация	6	10
ИТОГО	10	62
Подготовка к практическим занятиям является обязательным условием получения итоговой рейтинговой оценки по дисциплине не зависимо от количества накопленных баллов		
К промежуточной аттестации не допускаются обучающиеся, набравшие в течение семестра менее 39 баллов		

Рейтинг план 5 семестр

Базовая часть			
Вид контроля	Форма контроля	Мин. Кол-во баллов	Макс. Кол-во баллов
Контроль посещаемости	Посещение практических занятий	0	27
	Итого	0	27
Контроль работы на занятиях	Наименование темы	Мин. Кол-во баллов	Макс. Кол-во баллов
	Изучение и совершенствование техники выполнения бега на короткие дистанции. Выполнение нормативов в беге 100 метров.	1	5
	. Изучение и совершенствование техники выполнения бега на средние дистанции. Выполнение нормативов в беге на 600 и 1000 метров	1	5
	Изучение и совершенствование техники выполнения бега на длинные дистанции. Выполнение нормативов в беге на 1000 и 3000 метров	1	5
	Правила бадминтона. Обучение и совершенствование основных технических элементов бадминтона	1	3
	Итого	4	18
Всего в семестре		4	45
Промежуточная аттестация		6	10
ИТОГО		10	55
Подготовка к практическим занятиям является обязательным условием получения итоговой рейтинговой оценки по дисциплине не зависимо от количества накопленных баллов			
К промежуточной аттестации не допускаются обучающиеся, набравшие в течение семестра менее 29 баллов			

Рейтинг план 6 семестр

Базовая часть			
Вид контроля	Форма контроля	Мин. Кол-во баллов	Макс. Кол-во баллов

Контроль посещаемости	Посещение практических занятий	0	33
	Итого	0	33
Контроль работы на занятиях	Наименование темы	Мин. Кол-во баллов	Макс. Кол-во баллов
	Комплексы физических упражнений для развития силовых способностей основных мышечных групп с использованием отягощений, и специальных тренажеров. Выполнение скоростно-силовых нормативов.	1	5
	Комплексы гимнастических упражнений для развития ловкости, гибкости, специальных силовых способностей. Выполнение нормативов на гимнастической скамейке.	1	5
	Фитнес. Комплексы упражнений с мячом, с обручем, со скакалкой, гимнастическими палками. Выполнение нормативов с обручем и скакалкой	1	5
	Изучение и совершенствование основ горнолыжной техники (спуски, подъемы, торможения). Преодоление дистанции на лыжах.	1	5
Итого		4	20
Всего в семестре		4	53
Промежуточная аттестация		6	10
ИТОГО		10	63
Подготовка к практическим занятиям является обязательным условием получения итоговой рейтинговой оценки по дисциплине не зависимо от количества накопленных баллов			
К промежуточной аттестации не допускаются обучающиеся, набравшие в течение семестра менее 39 баллов			

Примеры заданий для практических занятий

1. Выполнение упражнения на быстроту в зале- челночный бег 10x10 метров.

С высокого старта на линии по команде преподавателя студент пробегает 10 метров, разворачивается и возвращается на линию старта, заступив за линию старта разворачивается и пробегает очередные 10 метров, финиширует пересекая линию старта преодолев десять метров дистанции 10 раз. Время пробегания дистанции фиксируется секундомером до десятых долей секунды.

2. Выполнение упражнения прыжок в длину с места: находясь на линии старта, участник принимает исходное положение перед прыжком – «старт пловца» (ноги полусогнуты, туловище наклонено вперед, руки отведены назад в стороны). Отталкивание производится обеими ногами до полного их выпрямления в коленных суставах с одновременным выносом рук вперед и вверх. В полёте ноги сгибаются в коленях и выносятся вперед. Во время приземления выполняется приседание, руки выносятся вперед и в стороны, обеспечивая таким образом мягкое и устойчивое приземление.

3. Выполнение упражнения со скакалкой. При выполнении упражнения со скакалкой

необходимо стать прямо, ноги вместе, носки вперед. Заведя скакалку назад начните ее прокручивать над головой, совершая прямые невысокие подскоки. Старайтесь подпрыгивать не сильно высоко, оставляя плечи, руки и корпус на прежней линии.

Критерии для оценивания заданий для практических занятий

Критерий	Балл
Соблюдение требований задания	1
Правильное выполнение задания	2
Выполнение заданного норматива	2
Максимальный балл	5

7.1.1. Тренировка в выполнении упражнений

Тренировка в выполнении упражнений – учебное задание (комплекс заданий), выполняемых студентом под руководством преподавателя (самостоятельно) с целью формирования практических физических умений, приобретения навыков и опыта физкультурной деятельности. В процессе текущего контроля оценивается качество выполнения упражнения:

Примеры тренировок в выполнении упражнений

1. Тренировка в выполнении упражнения на быстроту:
 - упражнения для стопы;
 - бег с высоким подниманием колен;
 - бег прыжками.
 - пробегание отрезков по 60 метров три – серии по четыре раза с интервалом для отдыха 20-30 секунд между отрезками и 2-4 минуты между сериями.
2. Тренировка в выполнении силовых упражнений с гирями:
 - использование гирь различных весов от 10 до 24 кг.

Критерии для оценивания тренировки в выполнении упражнений

Критерий	Балл
Соблюдение заданной структуры упражнения	1
Правильное выполнение упражнения	2
Выполнение заданного количества повторений	2
Максимальный балл	5

7.2. Фонд оценочных средств для проведения промежуточной аттестации обучающихся по дисциплине

7.2.1. Требования к проведению промежуточной аттестации по дисциплине:

Обязательным условием получения итоговой рейтинговой оценки в каждом семестре, является выполнение четырех упражнений, характеризующих различные физические качества (быстроту, выносливость, силу, гибкость)

К промежуточной аттестации не допускаются обучающиеся, набравшие в течение 1 и 3 семестрах менее 19 баллов, во 2, 4, 6 семестрах- менее 39 баллов, в 5 семестре менее 29 баллов

7.2.2 Критерии оценки результатов прохождения студентом промежуточной аттестации по дисциплине

1 семестр

Уровень проявления компетенций	Качественная характеристика	Количественный показатель (баллы БРС)	Оценка
			Квалитативная
высокий	УК-7.1 . Определяет личный уровень сформированности показателей физического развития и физической подготовленности УК-7.2. Владеет технологиями здорового образа жизни и здоровьесбережения, отбирает комплекс физических упражнений с учетом их воздействия на функциональные и двигательные возможности, адаптационные ресурсы организма и на укрепление здоровья.	41-48	зачтено
повышенный	УК-7.1 . Определяет личный уровень сформированности показателей физического развития и физической подготовленности УК-7.2. Владеет технологиями здорового образа жизни и здоровьесбережения, отбирает комплекс физических упражнений с учетом их воздействия на функциональные и двигательные возможности, адаптационные ресурсы организма и на укрепление здоровья.	31-40-	зачтено
базовый	УК-7.2 . Определяет личный уровень сформированности показателей физического развития и физической подготовленности	25-30	зачтено
низкий	Не может определять личный уровень сформированности показателей физического развития и физической подготовленности	0 - 24	не зачтено

2 семестр

Уровень проявления компетенций	Качественная характеристика	Количественный показатель (баллы БРС)	Оценка
			Квалитативная

высокий	УК-7.1 . Определяет личный уровень сформированности показателей физического развития и физической подготовленности УК-7.2. Владеет технологиями здорового образа жизни и здоровьесбережения, отбирает комплекс физических упражнений с учетом их воздействия на функциональные и двигательные возможности, адаптационные ресурсы организма и на укрепление здоровья	56-65	зачтено
повышенный	УК-7.1 . Определяет личный уровень сформированности показателей физического развития и физической подготовленности УК-7.2. Владеет технологиями здорового образа жизни и здоровьесбережения, отбирает комплекс физических упражнений с учетом их воздействия на функциональные и двигательные возможности, адаптационные ресурсы организма и на укрепление здоровья	51-55	зачтено
базовый	УК-7.1 . Определяет личный уровень сформированности показателей физического развития и физической подготовленности	45-50	зачтено
низкий	Не может определять личный уровень сформированности показателей физического развития и физической подготовленности	0 -44-	не зачтено

3 семестр

Уровень проявления компетенций	Качественная характеристика	Количественный показатель (баллы БРС)	Оценка
			Квалитативная
высокий	УК-7.1 . Определяет личный уровень сформированности показателей физического развития и физической подготовленности УК-7.2. Владеет технологиями здорового образа жизни и здоровьесбережения, отбирает комплекс физических упражнений с учетом их воздействия на функциональные и двигательные возможности, адаптационные ресурсы организма и на укрепление здоровья	41-48	зачтено

повышенный	УК-7.1 . Определяет личный уровень сформированности показателей физического развития и физической подготовленности УК-7.2. Владеет технологиями здорового образа жизни и здоровьесбережения, отбирает комплекс физических упражнений с учетом их воздействия на функциональные и двигательные возможности, адаптационные ресурсы организма и на укрепление здоровья	36-40	зачтено
базовый	УК-7.1 . Определяет личный уровень сформированности показателей физического развития и физической подготовленности	25-35	зачтено
низкий	Не может определять личный уровень сформированности показателей физического развития и физической подготовленности	0 24-	не зачтено

4 семестр

Уровень проявления компетенций	Качественная характеристика	Количественный показатель (баллы БРС)	Оценка
			Квалитативная
высокий	УК-7.1 . Определяет личный уровень сформированности показателей физического развития и физической подготовленности УК-7.2. Владеет технологиями здорового образа жизни и здоровьесбережения, отбирает комплекс физических упражнений с учетом их воздействия на функциональные и двигательные возможности, адаптационные ресурсы организма и на укрепление здоровья	59-62	зачтено
повышенный	УК-7.1 . Определяет личный уровень сформированности показателей физического развития и физической подготовленности УК-7.2. Владеет технологиями здорового образа жизни и здоровьесбережения, отбирает комплекс физических упражнений с учетом их воздействия на функциональные и двигательные возможности, адаптационные ресурсы организма и на укрепление здоровья	54-58-	зачтено
базовый	УК-7.2 Обосновывает роль и место физической культуры в жизни личности и общества, в профессиональной деятельности	45-53	зачтено

низкий	Не может определять личный уровень сформированности показателей физического развития и физической подготовленности	0-44 -	не зачтено
---------------	--	---------------	-------------------

5 семестр

Уровень проявления компетенций	Качественная характеристика	Количественный показатель (баллы БРС)	Оценка
			Квалитативная
высокий	УК-7.1 . Определяет личный уровень сформированности показателей физического развития и физической подготовленности УК-7.2. Владеет технологиями здорового образа жизни и здоровьесбережения, отбирает комплекс физических упражнений с учетом их воздействия на функциональные и двигательные возможности, адаптационные ресурсы организма и на укрепление здоровья	51-55	зачтено
повышенный	УК-7.1 . Определяет личный уровень сформированности показателей физического развития и физической подготовленности УК-7.2. Владеет технологиями здорового образа жизни и здоровьесбережения, отбирает комплекс физических упражнений с учетом их воздействия на функциональные и двигательные возможности, адаптационные ресурсы организма и на укрепление здоровья	46-50	зачтено
базовый	УК-7.1 . Определяет личный уровень сформированности показателей физического развития и физической подготовленности	35-45	зачтено
низкий	Не может определять личный уровень сформированности показателей физического развития и физической подготовленности	0 34-	не зачтено

6 семестр

Уровень проявления компетенций	Качественная характеристика	Количественный показатель (баллы БРС)	Оценка
			Квалитативная

высокий	УК-7.1 . Определяет личный уровень сформированности показателей физического развития и физической подготовленности УК-7.2. Владеет технологиями здорового образа жизни и здоровьесбережения, отбирает комплекс физических упражнений с учетом их воздействия на функциональные и двигательные возможности, адаптационные ресурсы организма и на укрепление здоровья	61-63	зачтено
повышенный	УК-7.1 . Определяет личный уровень сформированности показателей физического развития и физической подготовленности УК-7.2. Владеет технологиями здорового образа жизни и здоровьесбережения, отбирает комплекс физических упражнений с учетом их воздействия на функциональные и двигательные возможности, адаптационные ресурсы организма и на укрепление здоровья	56-60	зачтено
базовый	УК-7.1 . Определяет личный уровень сформированности показателей физического развития и физической подготовленности	45-55	зачтено
низкий	Не может определять личный уровень сформированности показателей физического развития и физической подготовленности	0 44-	не зачтено

7.2.3 Спецификация оценочных средств

Проверяемые индикаторы проявления компетенций
УК
Выполнение нормативных упражнений
УК-7.1 Определяет личный уровень сформированности показателей физического развития и физической подготовленности
УК-7.2 Владеет технологиями здорового образа жизни и здоровьесбережения, отбирает комплекс физических упражнений с учетом их воздействия на функциональные и двигательные возможности, адаптационные ресурсы организма и на укрепление здоровья

7.2.4. Описание оценочных средств для проведения промежуточной аттестации

Выполнение нормативных упражнений

Выполнение нормативных упражнений – контрольное задание (комплекс заданий), выполняемых студентом в рамках промежуточной аттестации по дисциплине, с целью определения уровня сформированности физических умений и навыков, готовности продемонстрировать проявление физической активности в конкретной ситуации.

Примеры нормативных упражнений

Нормативы в двигательных тестах для юношей основной медицинской группы						
Нормативное упражнение		баллы				
		5	4	3	2	1
1	Бег 100м (сек)	13,5	14,8	15,1	15,4	15,7
2	Бег 1000 м (мин. сек.)	3,20	3,30	3,50	4,10	4,20
3	Бег 3000м (мин, сек)	12,30	13,30	14,00	14,30	15,00
4	Бег на лыжах 5 км	Без учета времени				
5	Прыжок в длину с места	240	230	215	205	180
6	Подтягивание на перекладине	13	10	9	8	4
7	Поднимание ног висе	13	10	9	8	4
8	Отжимание на брусьях	13	10	9	8	4
9	Челночный бег 10х10 м	24,0	24,5	25,0	26,5	27,0
10	Прыжки через скакалку, 1 мин	135	125	120	110	100
11	Гибкость, см	+13	+7	+6	+3	0
Нормативы в зачетных двигательных тестах для девушек основной медицинской группы						
Нормативное упражнение		баллы				
		5	4	3	2	1
1	Бег 100м (сек)	16,5	17,0	17,5	18,0	18,8
2	Бег 500 м	1,50	2,00	2,10	2,20	2,30
3	Бег 2000м (мин, сек)					
4	Бег на лыжах 3 км	Без учета времени				
5	Прыжок в длину с места	195	180	170	155	135
6	Поднимание ног висе лежа	20	15	10	8	6
7	Поднимание туловища 1 мин.	47	40	34	30	25
8	Приседание на левой, правой ноге (сумма приседаний)	28	24	16	12	8
9	Челночный бег 4х18 м	16,2	17,0	17,5	18,0	19,0
10	Прыжки через скакалку, 1 мин	140	130	125	115	105
11	Гибкость, см	+16	+11	+8	+5	+2
Нормативы в зачетных двигательных тестах для юношей специальной группы А и подготовительной медицинской группы						
Нормативное упражнение		баллы				
		5	4	3	2	1
1	Бег 100м (сек)	14,8	15,1	15,4	15,7	16,0
2	Бег 1000 м	3,30	3,50	4,10	4,20	5,00
3	Бег 3000м (мин, сек)	13,30	14,00	14,30	15,00	15,30
4	Бег на лыжах 3 км	Без учета времени				
5	Прыжок в длину с места	230	215	205	180	170
6	Подтягивание на перекладине	10	9	8	4	2
7	Поднимание ног в висе	10	9	8	4	2
8	Отжимание на брусьях	10	9	8	4	2
9	Челночный бег 10х10 м	24,5	25,0	26,5	27,0	27,5
10	Прыжки через скакалку, 1 мин	125	120	110	100	85
11	Гибкость, см	+7	+6	+3	0	-2
Нормативы в зачетных двигательных тестах для девушек специальной группы А и подготовительной медицинской группы						
Нормативное упражнение		баллы				
		5	4	3	2	1
1	Бег 100м (сек)	17,0	17,5	18,0	18,8	19,5
2	Бег 500 м	2,00	2,10	2,20	2,30	3,30
3	Бег 2000м (мин, сек)	11,15	11,35	12,00	12,55	13,35
4	Бег на лыжах 2 км	Без учета времени				
5	Прыжок в длину с места	180	170	155	135	125
6	Подтягивание в висе лежа	15	10	8	6	4

7	Поднимание туловища, 1 мин	40	34	30	25	20
8	Приседание на одной ноге (сумма обеих ног)	24	16	12	8	4
9	Челночный бег 4x18 м	17,0	17,5	18,0	19,0	20,0
10	Прыжки через скакалку, 1 мин	130	125	115	105	95
11	Гибкость, см	+11	+8	+5	+2	0

Критерии оценивания выполнения нормативных упражнений

Критерий	Балл
Обосновывает роль и место физической культуры в жизни личности	1
Обосновывает роль и место физической культуры в жизни общества	1
Обосновывает роль и место физической культуры в профессиональной деятельности	1
Выполнение нормативного упражнения в соответствии с требованиями	1
Демонстрация готовности к выполнению нормативного упражнения	1
Максимальный балл	5

11. Перечень основной и дополнительной литературы, необходимой для освоения дисциплины

а) основная литература

1. М.Л. Журавин, Н.К. Меньшиков «Гимнастика» М., «Академия», 2006 г. - 448с.
2. Коротков И.М. и др., Подвижные игры, М, СпортАкадемПресс, 2002, 229с
3. Бурухин С.Ф., Методика обучения физической культуре. Гимнастика, М, Юрайт, 2017, 240с

б) дополнительная литература

1. Журавин М.Л., Меньшиков Н.К. /ред., Гимнастика, М., Академия, 2008 г. - 448 с.
2. Бурухин С.Ф. Гимнастика – здоровье и красота женщины: монография. – Ярославль: Изд-во ЯГПУ, 2011. – 105 с.
3. Железняк Ю.Д., Портнов Ю.М./ред., Спортивные игры: Техника, тактика, методика обучения, М, Академия, 2010, 520с
4. Нестеровский Д.И., Баскетбол: Теория и методика обучения, М, Академия, 2006, 336с
5. Еремина Л.В., Атлетическая гимнастика, Челябинск, Челябинский государственный институт культуры, 2011, 188с

в) программное обеспечение

Наименования ежегодно обновляемых лицензионных программных продуктов, используемых при изучении дисциплины:

- Microsoft Windows
- Microsoft Office
- Kaspersky Endpoint Security для бизнеса - Стандартный Russian Edition

12. Перечень ресурсов информационно-телекоммуникационной сети «Интернет», необходимых для освоения дисциплины (современные профессиональные базы данных и информационные справочные системы)

1. Научная электронная библиотека eLIBRARY.ru – рефераты, полные тексты научных статей из российских и зарубежных журналов;
2. Электронно-библиотечная система IPRbooks - полнотекстовая база учебных и учебно-методических электронных изданий (<http://www.iprbookshop.ru>)

3. ФГНУ «Научная педагогическая библиотека имени К. Д. Ушинского» <http://elib.gnpbu.ru/>.
4. Электронно-библиотечная система «ЭБС ЮРАЙТ» - полнотекстовая база учебных и учебно-методических электронных изданий (www.biblio-online.ru)
5. ЭПС «Система Гарант-Максимум»
6. ЭПС «Консультант Плюс»
7. Информационная система «Единое окно доступа к образовательным ресурсам» <http://window.edu.ru/>.
8. Научная педагогическая электронная библиотека <http://elib.gnpbu.ru/>
 - Kaspersky Endpoint Security для бизнеса - Стандартный Russian Edition
 - ЭПС «Система Гарант-Максимум»
 - ЭПС «Консультант Плюс»

9. Перечень ресурсов информационно-телекоммуникационной сети «Интернет», необходимых для освоения дисциплины

1. Научная электронная библиотека eLIBRARY.ru – рефераты, полные тексты научных статей из российских и зарубежных журналов;
2. Электронно-библиотечная система IPRbooks - полнотекстовая база учебных и учебно-методических электронных изданий (<http://www.iprbookshop.ru>)
3. ФГНУ «Научная педагогическая библиотека имени К. Д. Ушинского» <http://elib.gnpbu.ru/>.
4. Электронно-библиотечная система «ЭБС ЮРАЙТ» - полнотекстовая база учебных и учебно-методических электронных изданий (www.biblio-online.ru)

10. Методические указания для преподавателя и обучающихся по освоению дисциплины

Главные особенности изучения дисциплины:

- *практикоориентированность*, изучение каждой темы курса готовит студента к решению определенной задачи и предполагает не только формирование теоретической основы для ее решения, но и развитие практических умений;
- *субъектноориентированность*, в процессе изучения дисциплины каждый студент может выстроить индивидуальный маршрут своей образовательной деятельности, определяя в рамках модуля в целом и отдельной темы индивидуальные цели, выбирая уровень освоения материала, проектируя желаемые результаты;
- *рефлексивность*, технология изучения дисциплины предполагает постоянное обращение студента к формируемым у него компетенциям;
- *рейтинговость*, в рамках дисциплины действует балльно-рейтинговая система, каждая тема включает в себя практические задания и задания для самостоятельной работы;
- *преемственность*, изучение дисциплины является необходимой составляющей освоения модуля «Здоровьесбережения», осваиваемые в рамках отдельных тем элементы компетенций и формируемый студентами субъективный опыт решения задач, необходимы для успешной самостоятельной профессиональной деятельности.

Программа дисциплины предполагает проведение по каждой теме лекционных, практических занятий. Тематический план включает 8 тем, изучение которых направлено на формирование универсальных компетенций.

Методические указания для практического занятия.

Для прилежного выполнения учебных заданий на практическом занятии студенту необходимо иметь спортивную форму и положительный настрой на физическую деятельность. Спортивная форма выбирается в соответствии с условиями занятий (улица или спортивный зал) и предстоящими видами физической деятельности (подвижные игры, лыжный спорт, легкоатлетические упражнения). На практическом занятии необходимо выполнять следующие требования:

- а) соблюдать технику безопасности при передвижениях и выполнении физических

упражнений;

б) четко выполнять команды и учебные задания по освоению и совершенствованию двигательных умений и навыков;

в) придерживаться дозировки при выполнении упражнений по совершенствованию физических качеств;

в) соблюдать методические указания проводящего физические упражнения;

г) задавать уточняющие вопросы перед выполнением учебных заданий;

д) следить и контролировать свое функциональное состояние и степень физического утомления.

Методические указания к двигательным нормативным тестам.

Нормативный тест – одна из ведущих форм оценивания уровня развития физических качеств, физической работоспособности, физического развития студентов, а также уровня владения двигательными умениями и навыками. По дисциплине «Элективные дисциплины по физической культуре и спорту» используется 4 нормативных теста: определяющих физические качества (быстроту, силу, выносливость и гибкость). для девушек и юношей. В тестах необходимо достигнуть индивидуальный наивысший результат. Результат в тесте оценивается по 5-ти бальной системе. Бальная оценка результатов дана в таблице 1.

Методические рекомендации по освоению дисциплины «Элективные дисциплины по физической культуре и спорту» для студентов специальной медицинской группы «Б».

Студент, имеющий специальную медицинскую группу «Б», а также инвалиды 3 группы, освобожденные от практических занятий по «Элективным дисциплинам по физической культуре и спорту» имеют право заниматься самостоятельно по индивидуальной программе или посещать занятия лечебной физкультуры в специализированных медицинских центрах.

Получение «Зачета» по дисциплине «Элективные дисциплины по физической культуре и спорту» студентам, имеющих специальную медицинскую группу «Б»: необходимо::

1. Наличие медицинской справки о наличии специальной медицинской группы «Б» или инвалидности 3 группы;
2. Написание и защита реферата на заданную тему.
3. Ежедневное ведение дневника самоконтроля
4. Проведение занятия в группе лечебной физкультуры.

11. Перечень информационных технологий, используемых при осуществлении образовательного процесса по дисциплине

При освоении дисциплины используется электронная образовательная среда ЯГПУ LMS MOODLe.

Контроль знаний студентов по дисциплине осуществляется в рамках электронной среды фиксации успеваемости студентов (БРС) ЯГПУ.

12. Материально-техническое обеспечение дисциплины

1. Оборудованные спортивные залы, спортивные плоскостные сооружения.;
2. Задания для занятий студентам, в период ремиссии после пропуска занятий по причине болезни;
3. Спортивный инвентарь и оборудование для проведения тестов и промежуточного контроля;
4. Секундомеры, номера и т.д.

13. Преподавание дисциплины на заочном отделении не предусмотрено

**Министерство просвещения Российской Федерации
ФГБОУ ВО «Ярославский государственный педагогический
университет им. К.Д. Ушинского»**

У Т В Е Р Ж Д А Ю
проректор учебной работе

_____ **М.Ю. Соловьев**
« ____ » _____ **2022 г.**

Программа учебной дисциплины

Наименование дисциплины:

К.М.05.01 (03) Теория и методика педагогической деятельности

Рекомендуется для направлений подготовки:

44.03.01 Педагогическое образование профиль

44.03.05 Педагогическое образование (с двумя профилями подготовки)

Квалификация (степень) выпускника: бакалавр

Разработчики:

доцент кафедры теории и
истории педагогики, к.п.н.

Е.О. Иванова

доцент кафедры теории и
истории педагогики, к.п.с.н.

Т.Н. Гаврилова

доцент кафедры теории и
истории педагогики, к.п.н.

А.Б. Тишко

Утверждена на заседании кафедры

теории и истории педагогики

«29» апреля 2022 г.

Протокол № 8

Зав. кафедрой

А.М. Ходырев

1. Цели и задачи дисциплины:

Цель дисциплины «Теория и методика педагогической деятельности» - формирование системы компетенций, наличие которых обеспечит готовность бакалавра к решению основных профессиональных задач в области педагогической деятельности.

Основными **задачами** курса являются:

— понимание гуманистической направленности педагогического труда и необходимости непрерывного профессионального образования (самообразования); нормативно-правовых документов в сфере образования; зависимости педагогического процесса от социальных, возрастных, психофизических и индивидуальных особенностей обучающихся; условий эффективного использования методов, форм и технологий учебно-воспитательного процесса;

— овладение навыками поиска и использования необходимой психолого-педагогической, методической литературы, правовых документов в ходе профессиональной подготовки и в процессе решения конкретных профессиональных задач; стимулирования активности и инициативы обучающихся; использования современных методов и форм учебно-воспитательной работы, направленные на развитие у обучающихся познавательной активности, самостоятельности и творческих способностей;

— развитие умений организовывать свою деятельность в соответствии с нормативно-правовыми документами сферы образования; взаимодействовать с участниками образовательного процесса; организовывать сотрудничество обучающихся, поддерживать их активность, инициативность и самостоятельность, развивать их творческие способности;

2. Место дисциплины в структуре основной профессиональной образовательной программы (ОПОП):

Дисциплина включена в **обязательную часть ОПОП.**

3. Перечень планируемых результатов обучения по дисциплине:

КОМПЕТЕНЦИИ		Индикаторы	Оценочные средства
Шифр	Формулировка		
ОПК-2	Способен участвовать в разработке основных и дополнительных образовательных программ, разрабатывать отдельные их компоненты (в том числе с использованием информационно-коммуникационных технологий)	ОПК-2.1. Разрабатывает программы учебных предметов, курсов, дисциплин (модулей), программы дополнительного образования в соответствии с нормативно-правовыми актами в сфере образования. ОПК-2.2. Проектирует индивидуальные образовательные маршруты освоения программ учебных предметов, курсов, дисциплин (модулей), программ дополнительного образования в соответствии с образовательными потребностями обучающихся. ОПК-2.3. Осуществляет отбор педагогических и других технологий, в том числе информационно-коммуникационных, используемых при разработке основных и дополнительных образовательных программ и их элементов.	анализ нормативно-правовых документов доклад проект таблица схема гlossарий

ОПК-6	Способен использовать психолого-педагогические технологии в профессиональной деятельности, необходимые для индивидуализации обучения, развития, воспитания, в том числе обучающихся с особыми образовательными потребностями	ОПК-6.1. Осуществляет отбор психолого-педагогических технологий (в том числе инклюзивных) и применяет их в профессиональной деятельности с учетом различного контингента обучающихся. ОПК-6.2. Применяет специальные технологии и методы, позволяющие проводить индивидуализацию обучения, развития, воспитания, формировать систему регуляции поведения и деятельности обучающихся.	кейс-задание проект
ОПК-8	Способен осуществлять педагогическую деятельность на основе специальных научных знаний	ОПК-8.1. Применяет методы анализа педагогической ситуации, профессиональной рефлексии на основе специальных научных знаний, в том числе в предметной области. ОПК-8.2. Проектирует и осуществляет учебно-воспитательный процесс с опорой на знания предметной области, психолого-педагогические знания и научно-обоснованные закономерности организации образовательного процесса.	анализ учебного занятия доклад проект

4. Объем дисциплины и виды учебной работы

Общая трудоемкость дисциплины составляет 3 зачетные единицы.

Вид учебной работы	Всего часов	Семестры			
		2			
Контактная работа с преподавателем (всего)	54	54			
В том числе:					
Лекции	22	22			
Практические занятия (ПЗ)	32	32			
Самостоятельная работа (всего)	54	54			
В том числе:					
Анализ учебного занятия	7	7			
Анализ нормативно-правовых документов	4	4			
Составление глоссария	10	10			
Доклад	6	6			
Кейс-задание	3	3			
Проект	13	13			
Таблица	6	6			
Схема	5	5			

Вид промежуточной аттестации	ЗаО				
Общая трудоемкость (часов)	108	108			
Общая трудоемкость (зачетных единиц)	3	3			

5. Содержание дисциплины

5.1. Содержание разделов дисциплины

№ п/п	Наименование раздела дисциплины	Наименование тем
1	Введение в педагогическую деятельность	Педагогическая деятельность: сущность, структура, функции, специфика. Требования к современному педагогу. Профессиональный стандарт «Педагог».
2	Общие основы педагогики	Педагогика как наука. Основные категории педагогики. Педагогические системы. Система образования РФ. Приоритетные направления развития образовательной системы РФ. Образовательная организация как педагогическая система и объект управления. Нормативно-правовое обеспечение образовательного процесса. Педагогический процесс. Закономерности и принципы педагогического процесса.
3	Теория и методика обучения	Сущность, функции, движущие силы процесса обучения. Системно-деятельностный подход. Образовательные результаты, универсальные учебные действия. Закономерности, принципы и правила обучения. Современные дидактические концепции. Содержание образования в современной школе. Документы, определяющие содержание образования в современной школе. Формы организации обучения. Урок как основная форма организации учебного процесса. Требования к современному учебному занятию по ФГОС. Подготовка учителя к уроку. Дополнительные формы организации обучения. Основные подходы к анализу урока (педагогический, психологический, компетентностный и др.). Методы, приемы и средства обучения. Современные средства контроля и оценивания образовательных результатов обучающихся.

5.2. Разделы дисциплин и виды занятий

№	Наименование раздела дисциплины и входящих в него тем	Кол-во часов				
		Лекции	Практ. занятия	Лабор. занятия	Самост. работа студ.	Всего часов
1	Раздел: Введение в педагогическую деятельность	4	4		8	16

1.1.	Педагогическая деятельность: сущность, структура, функции, специфика.	2	2		4	8
1.2.	Требования к современному педагогу. Профессиональный стандарт «Педагог».	2	2		4	8
2	Раздел: Общие основы педагогики	8	12		16	36
2.1.	Педагогика как наука. Основные категории педагогики.	4	4		4	12
2.2.	Педагогические системы. Система образования РФ. Приоритетные направления развития образовательной системы РФ.	2	2		4	8
2.3.	Образовательная организация как педагогическая система и объект управления. Нормативно-правовое обеспечение образовательного процесса.		4		4	8
2.4.	Педагогический процесс. Закономерности и принципы педагогического процесса.	2	2		4	8
3	Теория и методика обучения	10	16		30	56
3.1.	Сущность, функции, движущие силы процесса обучения. Системно-деятельностный подход. Образовательные результаты, универсальные учебные действия.	2	2		4	8
3.2.	Закономерности, принципы и правила обучения.	2			2	4
3.3.	Современные дидактические концепции.		2		2	4
3.4.	Содержание образования в современной школе. Документы, определяющие содержание образования в современной школе.	2	4		6	12
3.5.	Формы организации обучения. Урок как основная форма организации учебного процесса. Требования к современному учебному занятию по ФГОС. Подготовка учителя к уроку. Дополнительные формы организации обучения.	2	2		4	8
3.6.	Методы, приемы и средства обучения	2	2		4	8
3.7.	Современные средства контроля и оценивания образовательных результатов обучающихся		2		6	8
3.8.	Основные подходы к анализу урока (педагогический, психологический, компетентностный и др.).		2		2	4
Всего:		22	32		54	108

6. Перечень учебно-методического обеспечения для самостоятельной работы обучающихся по дисциплине

6.1. Содержание самостоятельной работы студентов по темам

№ п/п	Темы дисциплины	Содержание самостоятельной работы студентов
1.	Педагогическая деятельность: сущность, структура, функции, специфика.	Создание проекта «Этический кодекс педагога»
		Составить глоссарий по теме
2.	Требования к современному педагогу. Профессиональный стандарт «Педагог».	Проанализировать Профессиональный стандарт «Педагог», графически оформить изученные материалы
		Решение кейса
3.	Педагогика как наука. Основные категории педагогики.	Составить глоссарий по теме
		Составить опорную схему «Взаимосвязь основных категорий педагогики» (например, круги Эйлера)
4.	Педагогические системы. Система образования РФ. Приоритетные направления развития образовательной системы РФ.	Подготовить доклад «Цель и основные направления модернизации системы образования РФ»
		Анализ Закона «Об образовании в РФ» (2012), графически оформить изученные материалы
		Составить глоссарий по теме
5.	Образовательная организация как педагогическая система и объект управления. Нормативно-правовое обеспечение образовательного процесса.	Составить сравнительную таблицу основных позиций уставов образовательных организаций различных типов и видов, и организационно-правовых форм
		Создать проект «Реклама учебного заведения» (на основе анализа Устава образовательной организации)
		Решение кейс-заданий
		Составить глоссарий по теме
6.	Педагогический процесс. Закономерности и принципы педагогического процесса.	Составить схему, отражающую взаимосвязь закономерностей и принципов педагогического процесса
		Проанализировать видеоматериалы (например, мультфильмы и фильмы). Выявить цели «педагога», реализованные принципы. Все ли этапы педагогического процесса реализованы?
		Составить глоссарий по теме
7.	Сущность, функции, движущие силы процесса обучения. Системно-деятельностный подход. Образовательные результаты, универсальные учебные действия.	Разработать проект учебного занятия по профилю профессиональной подготовки, иллюстрирующий определенный вид обучения (в группах 3-5 чел.)
		Разработать схему, показывающую соотношение и содержание всех видов образовательных результатов и УУД (по ФГОС-2)
		Составить глоссарий по теме
8.	Закономерности, принципы и правила обучения.	Разработать схему, раскрывающую взаимосвязь закономерностей, принципов и правил обучения
		Проанализировать учебное занятие, определить какие принципы обучения реализуются педагогом
9.	Современные дидактические концепции.	Подготовить доклад по дидактическим концепциям

10.	Содержание образования в современной школе. Документы, определяющие содержание образования в современной школе.	Разработать таблицу образовательных результатов по предмету (по профилю подготовки)						
		Разработать проект учебного плана школы для старших классов общеобразовательной школы по профилю подготовки на основе образовательного плана ФГОС (тип школы определить самостоятельно (гимназия, лицей, профильная и т.д.).						
		Составить глоссарий по теме						
11.	Формы организации обучения. Урок как основная форма организации учебного процесса. Требования к современному учебному занятию по ФГОС. Подготовка учителя к уроку. Дополнительные формы организации обучения.	Составить таблицу «Типы уроков (по дидактическим целям)»						
		<table border="1"> <thead> <tr> <th>Тип урока</th> <th>Основная дидактическая цель</th> <th>Этапы</th> </tr> </thead> <tbody> <tr> <td> </td> <td> </td> <td> </td> </tr> </tbody> </table>	Тип урока	Основная дидактическая цель	Этапы			
		Тип урока	Основная дидактическая цель	Этапы				
Составить таблицу «Дополнительные формы организации обучения»								
<table border="1"> <thead> <tr> <th>Название</th> <th>Признаки</th> <th>Цель(и)</th> </tr> </thead> <tbody> <tr> <td> </td> <td> </td> <td> </td> </tr> </tbody> </table>	Название	Признаки	Цель(и)					
Название	Признаки	Цель(и)						
12.	Методы, приемы и средства обучения.	Составить сравнительную таблицу подходов к классификации методов обучения						
		Составить глоссарий по теме						
		Проанализировать учебное занятие с точки зрения используемых педагогом методов, приемов и средств обучения						
13.	Современные средства контроля и оценивания образовательных результатов обучающихся.	Разработка проекта фрагмента урока по профилю профессиональной подготовки (проверка знаний)						
		Подготовка доклада «Новое в оценивании образовательных результатов»						
		Составить глоссарий по теме						
		Решение кейс-задания						
14.	Основные подходы к анализу урока (педагогический, психологический, компетентностный и др.).	Проанализировать учебное занятие по профилю подготовки						

6.2. Тематика курсовых работ (проектов) – не предусмотрено

6.3. Примерная тематика рефератов – не предусмотрено

7. Фонды оценочных средств

7.1. Фонд оценочных средств для проведения текущей аттестации обучающихся по дисциплине

Наименование темы дисциплины	Средства текущего контроля	Перечень компетенций (указать шифр)
Введение в педагогическую деятельность		
Педагогическая деятельность: сущность, структура, функции, специфика.	Проект	ОПК-2.1 ОПК-2.2 ОПК-2.3

	Глоссарий	ОПК-2.1 ОПК-2.2 ОПК-2.3
Требования к современному педагогу. Профессиональный стандарт «Педагог».	Анализ нормативно-правовых документов	ОПК-2.1 ОПК-2.2 ОПК-2.3
	Кейс-задание	ОПК-6.1 ОПК-6.2
Общие основы педагогики		
Педагогика как наука. Основные категории педагогики.	Глоссарий	ОПК-2.1 ОПК-2.2 ОПК-2.3
	Схема	ОПК-2.1 ОПК-2.2 ОПК-2.3
Педагогические системы. Система образования РФ. Приоритетные направления развития образовательной системы РФ.	Анализ нормативно-правовых документов	ОПК-2.1 ОПК-2.2 ОПК-2.3
	Доклад	ОПК-2.1 ОПК-2.2 ОПК-2.3
	Глоссарий	ОПК-2.1 ОПК-2.2 ОПК-2.3
Образовательная организация как педагогическая система и объект управления. Нормативно-правовое обеспечение образовательного процесса.	Проект	ОПК-6.1 ОПК-6.2
	Анализ нормативно-правовых документов	ОПК-2.1 ОПК-2.2 ОПК-2.3
	Кейс-задание	ОПК-6.1 ОПК-6.2
	Глоссарий	ОПК-2.1 ОПК-2.2 ОПК-2.3
	Таблица	ОПК-2.1 ОПК-2.2 ОПК-2.3
Педагогический процесс. Закономерности и принципы педагогического процесса.	Глоссарий	ОПК-2.1 ОПК-2.2 ОПК-2.3
	Схема	ОПК-2.1 ОПК-2.2 ОПК-2.3
	Анализ учебного занятия	ОПК-8.1 ОПК-8.2
Теория и методика обучения		
Сущность, функции, движущие силы процесса обучения. Системно-деятельностный подход. Образовательные результаты, универсальные учебные действия.	Глоссарий	ОПК-2.1 ОПК-2.2 ОПК-2.3
	Проект	ОПК-6.1 ОПК-6.2
	Схема	ОПК-2.1 ОПК-2.2 ОПК-2.3

Закономерности, принципы и правила обучения.	Анализ учебного занятия (видеоматериалов)	ОПК-8.1 ОПК-8.2
	Схема	ОПК-2.1 ОПК-2.2 ОПК-2.3
Современные дидактические концепции.	Доклад	ОПК-2.1 ОПК-2.2 ОПК-2.3
Содержание образования в современной школе. Документы, определяющие содержание образования в современной школе.	Глоссарий	ОПК-2.2 ОПК-8.1
	Проект	ОПК-6.1 ОПК-6.2
	Анализ нормативно-правовых документов	ОПК-2.1 ОПК-2.2 ОПК-2.3
	Таблица	ОПК-2.1 ОПК-2.2 ОПК-2.3
Формы организации обучения. Урок как основная форма организации учебного процесса. Требования к современному учебному занятию по ФГОС. Подготовка учителя к уроку. Дополнительные формы организации обучения.	Таблица	ОПК-2.1 ОПК-2.2 ОПК-2.3
	Проект	ОПК-6.1 ОПК-6.2
Методы, приемы и средства обучения.	Глоссарий	ОПК-2.1 ОПК-2.2 ОПК-2.3
	Таблица	ОПК-2.1 ОПК-2.2 ОПК-2.3
	Анализ учебного занятия (видеоматериалов)	ОПК-8.1 ОПК-8.2
Современные средства контроля и оценивания образовательных результатов обучающихся.	Глоссарий	ОПК-2.1 ОПК-2.2 ОПК-2.3
	Проект	ОПК-6.1 ОПК-6.2
	Доклад	ОПК-2.1 ОПК-2.2 ОПК-2.3
Основные подходы к анализу урока (педагогический, психологический, компетентностный и др.).	Анализ учебного занятия	ОПК-8.1 ОПК-8.2

Текущий контроль осуществляется на основе рейтинговой технологии оценивания. Обучающиеся в процессе изучения дисциплины набирают рейтинговые баллы и в рамках аттестационной недели получают отметки в соответствии с набранными баллами.

Критерии оценки видов работ

Посещение лекционных занятий – 1 балл и отсутствие на занятии – 0 баллов, посещение практических занятий – 1 баллов.

Выступление на практических занятиях активное участие в обсуждении, представление результатов самостоятельной работы: периодическая активность – 1 балл, активное участие в

обсуждении проблем и практических заданий – 2 балла.

На каждом практическом занятии проводится текущий контроль (тест) – максимальный балл – 5. Выполнение заданий для самостоятельной работы – от 1 до 6 баллов (в зависимости от сложности заданий).

Рейтинг план

Базовая часть			
Вид контроля	Форма контроля	Мин. Кол-во баллов	Макс. Кол-во баллов
Контроль посещаемости	Посещение лекционных, практических занятий	1	3
	<i>Итого</i>		
Контроль работы на занятиях	Наименование темы	Мин. Кол-во баллов	Макс. Кол-во баллов
	Педагогическая деятельность: сущность, структура, функции, специфика	1	11
	Требования к современному педагогу. Профессиональный стандарт «Педагог»	1	11
	Педагогика как наука. Основные категории педагогики.	1	22
	Педагогические системы. Система образования РФ. Приоритетные направления развития образовательной системы РФ.	1	11
	Образовательная организация как педагогическая система и объект управления. Нормативно-правовое обеспечение образовательного процесса.	1	22
	Педагогический процесс. Закономерности и принципы педагогического процесса.	1	11
	Сущность, функции, движущие силы процесса обучения. Системно-деятельностный подход. Образовательные результаты, универсальные учебные действия.	1	11
	Закономерности, принципы и правила обучения.	1	4
	Современные дидактические концепции.	1	11
	Содержание образования в современной школе. Документы, определяющие содержание образования в современной школе.	1	22

Формы организации обучения. Урок как основная форма организации учебного процесса. Требования к современному учебному занятию по ФГОС. Подготовка учителя к уроку. Дополнительные формы организации обучения.	1	11
Методы, приемы и средства обучения.	1	11
Современные средства контроля и оценивания образовательных результатов обучающихся.	1	11
Основные подходы к анализу урока (педагогический, психологический, компетентностный и др.).	1	11
Итого	14	180
Всего в семестре	14	180
Промежуточная аттестация		
ИТОГО	194	
Подготовка к практическим занятиям является обязательным условием получения итоговой рейтинговой оценки по дисциплине не зависимо от количества накопленных баллов		
К промежуточной аттестации не допускаются обучающиеся, набравшие в течение семестра менее 115 баллов		

Примеры заданий для практических (лабораторных) занятий

1. Проанализировать видео урок, используя примерную схему дидактического анализа урока;
2. Разработать для своей студенческой группы и показать фрагмент урока профильной подготовки по любой из тем, иллюстрирующий виды, методы, формы контроля и виды оценивания обучающихся, с последующим их озвучиванием студентами группы.
3. Изучить уставы общеобразовательных организаций, учреждений дополнительного образования разных видов и организационно-правовых форм и сделать им рекламу.
4. Составить сравнительную таблицу двух манифестов гуманной педагогики (Ш.А. Амонашвили и А.Асмолов, А.Архангельский и др.), выбрав для этого соответствующие критерии.

Критерии оценивания заданий, выполненных на практических занятиях (семинарах)

Критерий	Балл
Практическая направленность	1 балла
Оригинальность предлагаемых решений	1 балла
Максимальный балл	2

1. Анализ учебного занятия (видеоматериалов)

Анализ учебного занятия - видов работы, направленной на разбор и оценку учебного занятия в целом и отдельных его сторон.

Виды анализа

1. **Краткий** (оценочный) анализ - это общая оценка учебно-воспитательной функции занятия, характеризующая решение образовательной, воспитательной и развивающей задач и дающая оценку их реализации;
2. **Структурный** (поэтапный) анализ - это выявление и оценка доминирующих структур (элементов) занятия, их целесообразность, обеспечивающая развитие познавательных способностей обучающихся;
3. **Системный** анализ - это рассмотрение занятия как единой системы с точки зрения

решения главной дидактической задачи и одновременного решения развивающих задач занятия, обеспечение формирования знаний, умений и навыков обучающихся, усвоения ими способов учения;

4. **Полный** - эта система аспектных анализов, включающих оценку реализации задач занятия, содержание и виды учебной деятельности обучающихся по таким характеристикам, как уровни усвоения обучающимися знаний и способов умственной деятельности, развитие обучающихся, реализация дидактических принципов и результативности занятия;

5. **Дидактический анализ** - это анализ основных дидактических категорий (реализация принципов дидактики, отбор методов, приемов и средств обучения и умения обучающихся, дидактическая обработка учебного материала занятия, педагогическое руководство самостоятельной познавательной деятельностью обучающихся и т.п.);

6. **Аспектный анализ** - это рассмотрение, детальное и всестороннее изучение и оценка под определенным углом зрения какой-либо стороны или отдельной деятельности обучающихся. Примеры аспектов занятия:

- реализация педагогом триединой задачи занятия;
- использование развивающих методов на занятии;
- изучение способов активизации познавательной деятельности обучающихся;
- пути развития познавательного интереса;
- формирование общеучебных умений и навыков у обучающихся;
- проверка и оценка ЗУН обучающихся;
- организация проблемного обучения на занятии и т.п.

7. **Комплексный анализ** - это одновременный анализ дидактических, психологических и других основ занятия (чаще всего системы занятий).

Критерии оценивания

Критерий	Балл
Умение выделять аспекты, по которым необходимо анализировать учебное занятие	1
Оценка не фактов или действий, а их педагогической целесообразности.	1
Умение оценить не только этапы учебного занятия, но и показать их взаимосвязь.	1
Педагогическая оценка системы учебных задач, заданий и упражнений, выполняемых обучающимися на учебном занятии	1
Максимальный балл	4

2. Анализ нормативно-правовых документов

Анализ нормативных документов - это метод сбора первичных данных, при котором документы используются в качестве главного источника информации, а также совокупность методических приёмов и процедур, применяемых для извлечения информации из документальных источников при изучении процессов и явлений в целях решения профессиональных задач.

Критерии оценивания

Критерий	Балл
определение структуры документа (основные разделы в содержании документа)	1
выделение ведущих идей в содержании документа	1
формулировка заключения о значении данного документа для функционирования и развития образования	1
графическое оформление рабочего материала (кластер, схема, таблица)	1
Максимальный балл	4

3. Глоссарий

Глоссарий – словарь педагогических терминов с толкованием и примерами. Составление глоссария – это вид самостоятельной работы студента, выражающейся в подборе и систематизации терминов, непонятных слов и выражений, встречающихся при изучении темы. Развивает у студентов способность выделять главные понятия темы и формулировать их. Существует два основных метода составления глоссария:

- в алфавитном порядке;
- по мере появления терминов в процессе изучения тем дисциплины.

Критерии оценивания

Критерий	Балл
пояснение и описание раскрывающее суть термина	0,5
достоверность	0,5
Максимальный балл	1

4. Доклад

Примерные темы докладов

1. Педагог 21 века.
2. Связь педагогики с другими науками: современный взгляд.
3. Цель и основные направления модернизации системы образования РФ.
4. Современные средства контроля образовательных результатов.
5. Новое в оценивании образовательных результатов.
6. Характеристика современных дидактических концепций.

Критерии оценивания докладов

Критерий	Балл
Соблюдение заданной структуры доклада (обоснование актуальности темы, основная часть, заключение).	0,5 балла
Разнообразие представленных в докладе точек зрения на проблему	1 балл
Логика и грамотность изложения материала	0,5 балла
Наличие презентации для сопровождения	1 балл
Наличие собственной обоснованной точки зрения на проблему	1 балл
Максимальный балл	4

5. Кейс-задание

Кейс – это описание конкретной практической ситуации из будущей профессиональной деятельности обучающихся, предполагающее ее рассмотрение и анализ в ходе самостоятельной работы. Виды кейсов:

1. практические кейсы, которые отражают реальные жизненные ситуации. Основная задача практического кейса: детально и подробно отразить жизненную ситуацию. По сути дела такой кейс создает практическую, что называется «действующую» модель ситуации. При этом учебное назначение такого кейса может сводиться к тренингу обучаемых, закреплению знаний, умений и навыков поведения (принятия решений) в данной ситуации.

2. обучающие кейсы, основной задачей которых выступает обучение. Во-первых, они отражают типовые ситуации, которые наиболее часты в жизни, и с которыми придется столкнуться специалисту в процессе своей профессиональной деятельности; во-вторых, в обучающем кейсе на первом месте стоят учебные и воспитательные задачи, что предопределяет значительный элемент условности при отражении в нем жизни; ситуация, проблема и сюжет здесь не реальные, практические, а такие, какими они могут быть в жизни.

Кейс-задание

На перемене группа учащихся 8 класса зашла в кабинет физики. Там стояли приборы для проведения лабораторной работы. Ребята стали их рассматривать. Учитель услышал голоса ребят и вышел из лаборантской. Дабы дети ничего не испортили, он решил выгнать их из кабинета. Учитель на повышенных тонах стал кричать на ребят, потому что они хотели остаться в кабинете. Чтобы дальше не провоцировать конфликт с учителем ребята направились к выходу. В след

мальчикам учитель бросил фразу: "Чтобы до звонка я вас в кабинете вообще не видел!" и пнул последнему выходящему мальчику ногой... Это был ученик Витя, самый маленький мальчик в классе. Его реакция на данное действие учителя была незамедлительной. Витя резко развернулся и забежал обратно в класс. Он схватил стул и замахнулся на учителя физики. В глазах мальчика в этот момент явно прослеживалась огромная обида и желание отомстить. Между Витей (В) и учителем физики (УФ) завязалась словесная перепалка:

УФ: - Стой! Да как ты смеешь!!! Немедленно опусти стул на место!

В: - Да вы офигели! Вы не имеете право меня трогать! Что я вам такого сделал?!

УФ: - Не смей со мной пререкаться!

В: - Конечно! Сейчас просто двину вам в ответку!

УФ: - Сейчас же пошли к директору!!!...

Учитель взял Витю за руку и повел в кабинет к директору. В кабинете директора школы учитель пояснил произошедшую ситуацию. Витя стоял молча и слушал. Директор отпустила учителя, т.к. прозвенел звонок на урок. Директор школы дипломатично объяснила Вите, что он в данной ситуации был не прав, что это заслуженный учитель и не стоит так агрессивно реагировать.

Работающие над данным кейсом делятся на 2 группы (задание может выполняться индивидуально). Каждая группа отвечает на свой блок заданий и вопросов. Так же есть общие вопросы для всех групп. По окончании работы над кейсом каждая из групп должна оформить письменный вариант решения кейса. Осуществляется доклад результатов решения. Производится общее обсуждение решения. По ходу обсуждения производятся дополнения в письменное решение кейса. По окончанию решения прикладываются к кейсу. Для решения этого кейса необходимо ответить на следующие вопросы (примеры вопросов):

1. Выявите педагогическую проблему данного кейса. Сформулируйте ее.
2. Каково ваше отношение к содержанию данной проблемы?
3. Каковы возможные причины возникновения данной проблемы?
4. Оцените актуальность данной проблемы.
5. Решена ли были конфликтные ситуации? Предложите ваши варианты решения этой проблемы.
6. Проанализируйте действия учителя физики. Ваши предположения по поводу их причины. Пытался ли он избежать конфликта с учеником? (исп. приложение)
7. Проанализируйте действия Виктора в ситуации с учителем физики. Предложите варианты причин данной реакции.
8. Проанализируйте действия директора школы по решению ситуации. Предложите ваши варианты урегулирования этого конфликта от лица директора.
9. Какие права и обязанности участников учебного процесса были нарушены в данной ситуации.
10. Решена ли была проблема? Предложите ваши варианты решения этой проблемы.
11. Проанализируйте: какие чувства вызвала у вас работа над кейсом. Что нового вы открыли, исследуя данную тему. Чему научила вас данная работа?
12. Оформите письменный вариант решения кейса (3-5 страничек). Аргументируйте свое решение.

Критерии оценивания

Критерий	Балл
Полнота решения кейса	1
Степень творчества и самостоятельности в подходе к анализу кейса и его решению	1
Свободное изложение материала	1
Полнота и всесторонность выводов	1
Наличие собственного взгляда на проблему	1
Максимальный балл	5

6. Проект

Проект – замысел (вариант) решения проблемы, который создается в результате самостоятельных действий учащихся с обязательной презентацией полученных результатов.

Проект учебного занятия по теме «Современные средства контроля и оценивания образовательных результатов обучающихся».

Содержание проекта:

1. Изучение учебно-методических материалов по данной теме.
2. Разработка технологической карты учебного занятия по предмету профильной

подготовки, которой должны быть отражены следующие аспекты темы: вид (виды) контроля, формы контроля, методы контроля, виды оценивания (традиционные и инновационные).

3. Презентация проекта учебного занятия в учебной аудитории с участием учебной группы.

4. Рефлексия по результатам проекта учебного занятия.

Критерии оценивания

Критерий	Балл
Творческий подход к работе	1
Соответствие выбранных способов работы цели и содержанию проекта	1
Аргументированность предлагаемых решений, подходов и выводов	1
Уровень самостоятельности	1
Практическая ценность	1
Максимальный балл	5

7. Схема

Схема – графический документ, в котором показаны составные части некоторой системы и связи между ними, изложение, изображение, представление чего-либо в самых общих чертах, иногда упрощенно.

Критерии оценивания

Критерий	Балл
Соответствие представленной в схеме информации теме	0,5
Читаемость, логичность и лаконичность представленной информации	0,5
Правильность оформления в зависимости от вида схемы	1
Максимальный балл	2

8. Таблица

Таблица - форма компактного наглядного представления цифровых и/или текстовых данных. Таблица реализует функцию передачи информации, а также получения обратной связи в процессе ее восприятия и усвоения с целью последующего развития у обучающихся отдельных компонентов компетенций на аудиторных занятиях и в рамках самостоятельной работы. Позволяет представить аналитические материалы в виде единой целостной системы.

Критерии оценивания

Критерий	Балл
Содержание соответствует теме	0,5
В таблице заполнены все столбцы и строки	0,5
Содержание столбцов и строк соответствует их названию	0,5
Материал излагается кратко, последовательно с наличием специальных терминов	0,5
Максимальный балл	2

7.2. Фонд оценочных средств для проведения промежуточной аттестации обучающихся по дисциплине

7.2.1. Требования к проведению промежуточной аттестации по дисциплине:

1. Рейтинговый балл, соответствующий зачету, предполагает активную работу на лекциях и семинарах (выполнение различных видов самостоятельной работы).

2. Допуск к зачету с оценкой предполагает:

- суммарный балл для получения зачета должен быть не менее 115 балла.
- положительную оценку за письменный контроль основных понятий разделов курса.
- положительную оценку за компетентностный тест по основным разделам курса.

7.2.2 Критерии оценки результатов прохождения студентом промежуточной аттестации по дисциплине

Уровень проявления компетенций	Качественная характеристика	Количественный показатель (баллы БРС)	Оценка
			Квантитативная
высокий	Студент верно выделяет проблему на основе полноценного анализа профессиональной задачи и предлагает пути ее решения, опираясь на нормативно-правовые документы, нравственные и этические нормы; представляет проект программы учебной дисциплины по преподаваемому предмету с опорой на основные требования к разработке данных документов; проектирует ситуации учебного сотрудничества (в том числе обучающихся с особыми образовательными потребностями) в целях эффективного решения образовательных задач, демонстрируя владение формами и методами обучения; проектирует систему контроля и оценки текущих и итоговых результатов освоения содержания учебного предмета; проводит системный анализ учебного занятия (учебной ситуации); предлагает всестороннее и оригинальное решения профессиональной задачи с учетом всех условий	100-91% 190-172 балла	отлично

повышенный	<p>Студент смог в целом проанализировать условия профессиональной задачи и обосновать ее решение, опираясь на нормативно-правовые акты и нравственно-этические нормы; может проанализировать программу учебной дисциплины с точки зрения основных требований к ее разработке и реализации; планирует коллективную и индивидуальную учебную деятельность на основе знания основных подходов, педагогических технологий, требований нормативных документов, определяющих содержание образования (в том числе обучающихся с особыми образовательными потребностями); подбирает и обосновывает способы контроля и оценки образовательных результатов обучающихся; предлагает способы решения задачи, аргументируя наиболее значимые элементы решения.</p>	<p>90-76% 171-144 балла</p>	<p>хорошо</p>
базовый	<p>Студент может проанализировать условия профессиональной задачи, опираясь на нормативно-правовые документы, нравственные и этические нормы; обосновывает основные требования к разработке и реализации образовательных программ; демонстрирует владение методами и формами учебной деятельности, обосновывает их эффективность для решения образовательных задач; подбирает способы контроля и оценки достижений обучающихся; проводит системный анализ эффективности учебного занятия.</p>	<p>75-61% 143-116 баллов</p>	<p>удовлетворительно</p>

низкий	Студент испытывает затруднения в анализе профессиональной задачи; называет нормативно-правовые документы, регламентирующие образовательную и трудовую деятельность; перечисляет документы, определяющие содержание образования, но затрудняется в обосновании требований к их разработке и реализации; не может обосновать применение методов и форм обучения для эффективной организации коллективной и индивидуальной учебной деятельности обучающихся, в том числе с особыми образовательными потребностями; затрудняется в выборе способов контроля и оценки результатов образовательной деятельности обучающихся; подменяет системный анализ учебного занятия аспектным.	60 и ниже % 115 баллов и ниже	неудовлетворительно
---------------	---	--	----------------------------

7.2.3 Спецификация оценочных средств

Анализ нормативных документов
ОПК-2.1. Разрабатывает программы учебных предметов, курсов, дисциплин (модулей), программы дополнительного образования в соответствии с нормативно-правовыми актами в сфере образования.
ОПК-2.2. Проектирует индивидуальные образовательные маршруты освоения программ учебных предметов, курсов, дисциплин (модулей), программ дополнительного образования в соответствии с образовательными потребностями обучающихся.
ОПК-2.3. Осуществляет отбор педагогических и других технологий, в том числе информационно-коммуникационных, используемых при разработке основных и дополнительных образовательных программ и их элементов.
Анализ учебного занятия
ОПК-8.1. Применяет методы анализа педагогической ситуации, профессиональной рефлексии на основе специальных научных знаний, в том числе в предметной области.
ОПК-8.2. Проектирует и осуществляет учебно-воспитательный процесс с опорой на знания предметной области, психолого-педагогические знания и научно-обоснованные закономерности организации образовательного процесса.
Глоссарий
ОПК-2.1. Разрабатывает программы учебных предметов, курсов, дисциплин (модулей), программы дополнительного образования в соответствии с нормативно-правовыми актами в сфере образования.
ОПК-2.2. Проектирует индивидуальные образовательные маршруты освоения программ учебных предметов, курсов, дисциплин (модулей), программ дополнительного образования в соответствии с образовательными потребностями обучающихся.

ОПК-2.3. Осуществляет отбор педагогических и других технологий, в том числе информационно-коммуникационных, используемых при разработке основных и дополнительных образовательных программ и их элементов.
Доклад
ОПК-2.1. Разрабатывает программы учебных предметов, курсов, дисциплин (модулей), программы дополнительного образования в соответствии с нормативно-правовыми актами в сфере образования.
ОПК-2.2. Проектирует индивидуальные образовательные маршруты освоения программ учебных предметов, курсов, дисциплин (модулей), программ дополнительного образования в соответствии с образовательными потребностями обучающихся.
ОПК-2.3. Осуществляет отбор педагогических и других технологий, в том числе информационно-коммуникационных, используемых при разработке основных и дополнительных образовательных программ и их элементов.
Кейс-задание
ОПК-6.1. Осуществляет отбор психолого-педагогических технологий (в том числе инклюзивных) и применяет их в профессиональной деятельности с учетом различного контингента обучающихся.
ОПК-6.2. Применяет специальные технологии и методы, позволяющие проводить индивидуализацию обучения, развития, воспитания, формировать систему регуляции поведения и деятельности обучающихся.
Проект
ОПК-2.1. Разрабатывает программы учебных предметов, курсов, дисциплин (модулей), программы дополнительного образования в соответствии с нормативно-правовыми актами в сфере образования.
ОПК-2.2. Проектирует индивидуальные образовательные маршруты освоения программ учебных предметов, курсов, дисциплин (модулей), программ дополнительного образования в соответствии с образовательными потребностями обучающихся.
ОПК-2.3. Осуществляет отбор педагогических и других технологий, в том числе информационно-коммуникационных, используемых при разработке основных и дополнительных образовательных программ и их элементов.
ОПК-6.1. Осуществляет отбор психолого-педагогических технологий (в том числе инклюзивных) и применяет их в профессиональной деятельности с учетом различного контингента обучающихся.
ОПК-6.2. Применяет специальные технологии и методы, позволяющие проводить индивидуализацию обучения, развития, воспитания, формировать систему регуляции поведения и деятельности обучающихся.
Схема
ОПК-2.1. Разрабатывает программы учебных предметов, курсов, дисциплин (модулей), программы дополнительного образования в соответствии с нормативно-правовыми актами в сфере образования.
ОПК-2.2. Проектирует индивидуальные образовательные маршруты освоения программ учебных предметов, курсов, дисциплин (модулей), программ дополнительного образования в соответствии с образовательными потребностями обучающихся.
ОПК-2.3. Осуществляет отбор педагогических и других технологий, в том числе информационно-коммуникационных, используемых при разработке основных и дополнительных образовательных программ и их элементов.
Таблица
ОПК-2.1. Разрабатывает программы учебных предметов, курсов, дисциплин (модулей), программы дополнительного образования в соответствии с нормативно-правовыми актами в сфере образования.
ОПК-2.2. Проектирует индивидуальные образовательные маршруты освоения программ учебных предметов, курсов, дисциплин (модулей), программ дополнительного образования в соответствии с образовательными потребностями обучающихся.

ОПК-2.3. Осуществляет отбор педагогических и других технологий, в том числе информационно-коммуникационных, используемых при разработке основных и дополнительных образовательных программ и их элементов.

7.2.4. Описание оценочных средств для проведения промежуточной аттестации

Наименование оценочного средства

Кейс-задание

Кейс – это описание конкретной практической ситуации из будущей профессиональной деятельности обучающихся, предполагающее ее рассмотрение и анализ в ходе самостоятельной работы.

Пример кейс-задания 1. Основным отчетным материалом, ежегодно размещаемым на сайте образовательной организации, является публичный доклад. Этот документ отражает результаты реализации основной образовательной программы, направления и планируемые действия, которые необходимо осуществить в дальнейшей работе.

Из материалов публичного доклада одной из ОО:

«Контроль эффективности обеспечения условий, направленных на создание безопасной и комфортной образовательной среды для участников образовательного процесса осуществляется в результате:

- собеседований сотрудников организации с директором, заместителями директора;
- анализа плана реализации основной образовательной программы образовательной организации за учебный год;
- анализа отчетов о работе образовательной организации за последние 3 года по следующим направлениям:
 - деятельность организации, обеспечивающая безопасность участников образовательного процесса;
 - планирование и организация мероприятий, направленных на формирование здорового образа жизни обучающихся и коллектива в целом;
 - проведение на базе образовательной организации круглогодичного оздоровления, отдыха и труда обучающихся и сотрудников;
 - проведение практических мероприятий, формирующих способность обучающихся и педагогов к действиям в экстремальных ситуациях».

Дополнительная информация: Публичный доклад образовательной организации.

Задание 1. Какие меры по контролю комфортной и безопасной среды не учтены в представленном перечне? Исходя из предложенного в задании фрагмента публичного доклада, предложите направления корректировки основной образовательной программы данной ОО, способствующие развитию безопасной и комфортной образовательной среды.

Задание 2. Сформулируйте понятие «комфортная среда образовательной организации».

Задание 3. Какие компоненты включает понятие «безопасная среда» (назовите не менее 5 параметров).

Задание 4. Проанализируйте публичный доклад (см. дополнительные материалы) и назовите важнейший компонент, определяющий комфортность среды ОО.

Дополните сведения о комфортной среде, представленной в этом докладе, своими предложениями (не менее 5), способствующими развитию этой характеристики.

Пример кейс-задания 2. Вам поручено провести научно-просветительское мероприятие «Час науки» для учащихся 10 класса общеобразовательной школы. Предложенный Вам класс не является специализированным, намерение сдать ЕГЭ по естественнонаучным дисциплинам высказали 20% учащихся, высокие учебные показатели по естественнонаучным дисциплинам и математике наблюдаются у 50% учащихся. В классе 25% учащихся идентифицируют себя в качестве православных, 25% - в качестве мусульман, остальные интереса к религии не проявляют. Один из учащихся, идентифицировавший себя в качестве православного, высказывал ранее недовольство наличием в программе по биологии эволюционного учения.

Задание 1. Сформулируйте оптимальную тему научно-просветительского мероприятия,

обсуждение которой наиболее актуально для данной аудитории. Обоснуйте её выбор.

Задание 2. Сформулируйте и обоснуйте цель мероприятия исходя из предложенной Вами темы.

Задание 3. Составьте список из трёх-четырёх вопросов, с которых Вы начнёте беседу с учащимися в процессе научно-просветительского мероприятия на предложенную Вами тему. Обоснуйте их выбор.

Задание 4. Сформулируйте предполагаемые ответы учащихся на вопросы, предложенные

Критерий	Индикаторы	Балл
Способность решать педагогические задачи с учетом нормативно-правовых и этических профессиональных норм	- успешное и системное решение профессиональных задач с учётом действующей нормативно-правовой базы педагогической деятельности	1
Анализ, критическое оценивание, обоснование и отбор форм и методов обучения, в соответствии с поставленными в кейсе профессиональными задачами;	- отбирает и обосновывает педагогические формы и методы, адекватных поставленным задачам;	1
Готовность принимать участие в поиске эффективного решения профессиональных задач в ходе взаимодействия с другими обучающимися	- демонстрирует приёмы организации учебного взаимодействия обучающихся в целях эффективного решения образовательных задач;	1
Планирует решение профессиональных задач на основе современных методов, технологий и требований ФГОС	-планирует учебно-воспитательную деятельность на основе современных методик, технологий и требований федеральных государственных образовательных стандартов	1
Готовность осуществлять системный анализ документов, учебных занятий	- демонстрирует умение системного анализа эффективности учебных занятий и подходов к обучению	1
Максимальный балл		5

8. Перечень основной и дополнительной литературы, необходимой для освоения дисциплины

а) основная литература

1. Коджаспирова Г.М. Общие основы педагогика: учебник для академического бакалавриата [Текст]/ Г.М. Коджаспирова. –М.: Юрайт, 2018. –151с.

2. Крившенко Л.П. Педагогика [Текст]: учебник для академического бакалавриата/ Л.П. Крившенко, Л.В. Юркина. –М.: Юрайт, 2019. –412 с.

б) дополнительная литература

1. Педагогика [Текст]: учебник и практикум для академического бакалавриата / П. И. Пидкасистый [и др.] –М.: Юрайт, 2019. —408 с.

2. Подласый И. П. Педагогика в 2 т. Том 1. Теоретическая педагогика в 2 книгах. Книга 1 [Текст]: учебник для академического бакалавриата / И. П. Подласый. -М.: Юрайт, 2019. — 404 с.

3. Психология и педагогика в 2 ч. Часть 2. Педагогика [Текст]: учебник для академического бакалавриата / В. А. Слостенин [и др.] –М.: Юрайт, 2019. —374 с.

в) программное обеспечение

Наименования ежегодно обновляемых лицензионных программных продуктов, используемых при изучении дисциплины:

- Microsoft Windows
- Microsoft Office
- Kaspersky Endpoint Security для бизнеса - Стандартный Russian Edition
- ЭПС «Система Гарант-Максимум»
- ЭПС «Консультант Плюс»

9. Перечень ресурсов информационно-телекоммуникационной сети «Интернет», необходимых для освоения дисциплины

1. Научная электронная библиотека eLIBRARY.ru – рефераты, полные тексты научных статей из российских и зарубежных журналов;

2. Электронно-библиотечная система IPRbooks - полнотекстовая база учебных и учебно-методических электронных изданий (<http://www.iprbookshop.ru>)

3. ФГНУ «Научная педагогическая библиотека имени К. Д. Ушинского» <http://elib.gnpbu.ru/>.

4. Электронно-библиотечная система «ЭБС ЮРАЙТ» - полнотекстовая база учебных и учебно-методических электронных изданий (www.biblio-online.ru)

10. Методические указания для преподавателя и обучающихся по освоению дисциплины

Главные особенности изучения дисциплины:

- *практикоориентированность*, изучение каждой темы дисциплины готовит студента к решению определенной профессиональной задачи и предполагает не только формирование теоретической основы для ее решения, но и развитие практических умений в сфере организации педагогического процесса;

- *субъектноориентированность*, в процессе изучения дисциплины каждый студент может выстроить индивидуальный маршрут своей образовательной деятельности, определяя в рамках модуля в целом и отдельной темы индивидуальные цели, выбирая уровень освоения материала, проектируя желаемые результаты;

- *рефлексивность*, технология изучения дисциплины предполагает постоянное обращение студента к формируемым у него профессионально значимым компетенциям, по итогам изучения каждой темы и при оформлении портфолио необходимо самостоятельно оценивать результаты своей образовательной деятельности, определяя причины возникающих проблем и перспективы дальнейшего развития умений решать профессиональные задачи;

- *рейтинговость*, в рамках дисциплины действует балльно-рейтинговая система, каждая тема включает в себя разноуровневые задания, оцениваемые в диапазоне от одного до трех баллов и задания для самостоятельной работы, выполняя которые студент может получить три балла, получаемые в процессе работы баллы суммируются и учитываются при выставлении оценки в аттестационные недели, по итогам изучения дисциплины;

- *преемственность*, изучение дисциплины является необходимой составляющей освоения дисциплины «Обучение детей с особыми потребностями в образовании» (модуль «Психолого-педагогический») и модуля «Воспитательная деятельность», осваиваемые в рамках отдельных тем элементы компетенций и формируемый студентами субъективный опыт решения профессиональных задач, необходимы для успешной работы в период педагогической практики в образовательных учреждениях и дальнейшей самостоятельной

профессиональной деятельности.

1. По каждой теме проводится самостоятельная работа или тест на владение основными понятиям.

2. Максимальное количество баллов по системе заданий для самостоятельной работы: **61 баллов.**

3. В случае несвоевременной сдачи заданий (без уважительной причины) баллы снижаются:

- при сдаче на следующей неделе после установленного срока – на **0,5 балла**;

- при сдаче на третьей и последующих неделях – на **1 балл.**

4. Ответы студента на практических занятиях оцениваются от 2 до 7 баллов.

5. Студент может получить дополнительные баллы за выполнение заданий, не входящих в список обязательных.

Максимальная сумма баллов для промежуточной аттестации устанавливается исходя из количества изученных тем и заданий к ним.

Оценка на зачете ставится с учетом самостоятельной работы студента и промежуточной аттестации.

При реализации содержания программы следует предусмотреть использование разнообразных организационных форм и методов обучения, основанных на активизации учебно-познавательной деятельности студентов, их самостоятельности.

На лекционных занятиях раскрываются узловые теоретические вопросы педагогики, с демонстрацией разнообразных методологических, теоретических и технологических подходов к рассматриваемым педагогическим проблемам и основные пути их решения. Они призваны пробудить интерес студентов к научной и профессиональной деятельности, к возможностям реализации собственных творческих способностей.

Практические занятия направлены преимущественно на формирование педагогических знаний, на отработку общепедагогических умений, овладение элементами анализа педагогических явлений и процессов. Практические задания, используемые на семинарских занятиях, имеют целью разработку собственного педагогического видения, подхода к решению профессионально-педагогических проблем воспитания и обучения.

Усилению практико-ориентированного характера учебного курса могут способствовать различные виды самостоятельной работы студентов, направленные на отработку умений организации и осуществления педагогического взаимодействия и решение задач самообразования. Кроме того, самостоятельная работа студентов связана с работой по анализу педагогической литературы с целью знакомства с актуальными педагогическими проблемами. Изучение данной дисциплины создает теоретическую основу для последующего усвоения практической педагогики.

Срезовая работа

Задания построены так, что позволяют учитывать наличие знаний и, в определенной мере, умений, полученных по изученному курсу.

Оценка выполнения будет проводиться по каждому блоку по пятибалльной системе.

Срезовая работа по педагогике студента

Факультета _____ курса _____ группы _____

I. Понятийный аппарат:

Социализация – это...

Воспитание – это...

Развитие – это...

Метод обучения – это...

Содержание образования – это...
Дидактический принцип – это ...

II. Тесты

1. Что такое закрытая анкета?

- а) недописанная автором.
- б) со свободными текстовыми ответами.
- в) с выбором из данных вариантов ответов.

2. В чем сущность принципа светскости образования?

- а) приближение к жизни.
- б) запрещение преподавания религии.
- в) приобщение к жизни общества.

3. К какой группе образовательных учреждений относится детская музыкальная школа?

- а) общего.
- б) дополнительного.
- в) профессионального.

4. Среди перечисленных понятий найдите метод педагогического процесса?

- а) урок.
- б) классное собрание.
- в) фронтальная беседа.

5. Какой вид контроля является ведущим?

- а) текущий.
- б) индивидуальный опрос.
- в) письменный контроль.

6. Что такое домашняя работа?

- а) форма.
- б) метод.
- в) средство.

7. С чего начинается проблемное обучение?

- а) с создания проблемных ситуаций.
- б) с сообщения о задачах предстоящей работы.
- в) с выдвижения гипотезы.

8. Что такое структура урока?

- а) наличие на уроке всех его основных элементов.
- б) план, определяющий последовательность действий учителя.
- в) соотношение элементов в их последовательности и взаимосвязи.

9. Что такое принцип обучения?

- а) основные пути обучения.
- б) обобщенное требование к процессу обучения.
- в) типичные, существенные связи процесса обучения.

10. Какой из принципов обучения определяет, прежде всего, содержание обучения?

- а) научность.
- б) прочность.
- в) активность.

11. Какой из существующих подходов к воспитанию ориентирован, прежде всего, на развитие индивидуальности ребенка?

- а) социоцентрический.
- б) регламентированный.
- в) гомоцентрический.

12. Как связаны между собой объект и предмет исследования?

- а) предмет включает в себя объект исследования.
- б) понятие объект шире, чем понятие предмет.
- в) практически это одно и то же.

13. К какому типу объединений относится спортивная секция?

- а) общественная организация.
- б) организация клубного типа.
- в) неформальное объединение.

14. В каких областях нецелесообразно организовывать соревнования?

- а) учебной.
- б) трудовой.
- в) игровой.

15. На каком этапе педагогического процесса формулируются его цели?

- а) на подготовительном.
- б) реализации целей.
- в) аналитическом.

16. Что понимают под целеполаганием?

- а) систему целей и задач.
- б) выдвижение и обоснование целей и задач.
- в) прогнозирование конечного результата.

17. Каково соотношение понятий «цель» и «задача»?

- а) это одно и то же.
- б) задача включает в себя несколько целей.
- в) цель включает в себя несколько задач.

18. Как называется орган управления образованием в области?

- а) областное управление образованием.
- б) областной отдел народного образования.
- в) департамент образования.

**Основные определения по дисциплине
«Теория и методика педагогической деятельности»**

Педагогическая профессия	Принцип педагогического процесса	Содержание образования
Педагогическая специальность	Педагогическое исследование	Образовательный план
Объект и предмет педагогики	Метод педагогического исследования	Государственный образовательный стандарт
Воспитание	Функции обучения	Образовательная программа
Обучение	Знание	Программа учебной дисциплины
Образование	Умение	Учебник
Развитие человека	Навык	Метод обучения
Социализация	Компетентность	Методический прием
Педагогическая система	Способность	Средство обучения
Государственная система образования	Преподавание	Форма организации обучения
Педагогический процесс	Учение	Оценка и отметка в учебном процессе
Цель педагогической деятельности	Закономерность обучения	Дидактическая концепция
Закономерность педагогического процесса	Принцип обучения	
	Правило обучения	

11. Перечень информационных технологий, используемых при осуществлении образовательного процесса по дисциплине

Контроль знаний студентов по дисциплине осуществляется в рамках электронной среды фиксации успеваемости студентов (БРС) ЯГПУ.

12. Материально-техническое обеспечение дисциплины

1. Оборудованные аудитории – столы, стулья, доска, экран, телевизор;
2. Задания для работы студентов, обучающихся по индивидуальному графику;

3. Материалы для итогового и промежуточного контроля;
4. Раздаточный материал;
5. Компьютер, принтер, сканер, ксерокс, мультимедиа, интерактивная доска.

13. Преподавание дисциплины на заочном отделении

13.1. Объем дисциплины и виды учебной работы

Общая трудоемкость дисциплины составляет 3 зачетные единицы.

Вид учебной работы	Всего часов	Триместр			
		2(3)			
Контактная работа с преподавателем (всего)	14	14			
В том числе:					
Лекции	6	6			
Практические занятия (ПЗ)	8	8			
Самостоятельная работа (всего)	94	94			
В том числе:					
Анализ учебного занятия	10	10			
Анализ нормативно-правовых документов	6	6			
Глоссарий	10	10			
Доклад	8	8			
Кейс-задание	8	8			
Проект	26	26			
Разработка рекомендаций	10	10			
Таблица	8	8			
Схема	8	8			
Вид промежуточной аттестации (зачет, экзамен)	ЗаО	ЗаО			
Общая трудоемкость (часов)	108	108			
Общая трудоемкость (зачетных единиц)	3	3			

13.2. Содержание дисциплины

13.2.1. Разделы дисциплин и виды занятий

№	Наименование раздела дисциплины и входящих в него тем	Кол-во часов				
		Лекции	Практ. занятия	Лабор. занятия	Самост. работа студ.	Всего часов
1	Раздел: Введение в педагогическую деятельность	0,5	0,5		12	13

1.1.	Педагогическая деятельность: сущность, структура, функции, специфика.	0,5			6	6,5
1.2.	Требования к современному педагогу. Профессиональный стандарт «Педагог».		0,5		6	6,5
2	Раздел: Общие основы педагогики	2	2		30	34
2.1.	Педагогика как наука. Основные категории педагогики.	1			8	9
2.2.	Педагогические системы. Система образования РФ. Приоритетные направления развития образовательной системы РФ.		1		8	9
2.3.	Образовательная организация как педагогическая система и объект управления. Нормативно-правовое обеспечение образовательного процесса.		1		8	9
2.4.	Педагогический процесс. Закономерности и принципы педагогического процесса.	1			6	7
3	Теория и методика обучения	3,5	5,5		52	61
3.1.	Сущность, функции, движущие силы процесса обучения. Системно-деятельностный подход. Образовательные результаты, универсальные учебные действия.	1			6	7
3.2.	Закономерности, принципы и правила обучения.		1		6	7
3.3.	Современные дидактические концепции.				8	8
3.4.	Содержание образования в современной школе. Документы, определяющие содержание образования в современной школе.	1	1		6	8
3.5.	Формы организации обучения. Урок как основная форма организации учебного процесса. Требования к современному учебному занятию по ФГОС. Подготовка учителя к уроку. Дополнительные формы организации обучения.	1	1		6	8
3.6.	Методы, приемы и средства обучения	0,5	0,5		6	7
3.7.	Современные средства контроля и оценивания образовательных результатов обучающихся		1		6	7
3.8.	Основные подходы к анализу урока (педагогический, психологический, компетентностный и др.).		1		6	7
Всего:		6	8		94	108

13.3. Перечень учебно-методического обеспечения для самостоятельной работы обучающихся по дисциплине

13.3.1. Содержание самостоятельной работы студентов по темам

№ п/п	Темы дисциплины	Содержание самостоятельной работы студентов
9.	Педагогическая деятельность: сущность, структура, функции, специфика.	Подготовить доклад по теме: «Педагог XXI века»
		Создание проекта «Этический кодекс педагога»
		Составить глоссарий по теме
10.	Требования к современному педагогу. Профессиональный стандарт «Педагог».	Проанализировать Профессиональный стандарт «Педагог», графически оформить изученные материалы
		Решение кейса
11.	Педагогика как наука. Основные категории педагогики.	Составить глоссарий по теме
		Составить опорную схему «Взаимосвязь основных категорий педагогики» (например, круги Эйлера)
12.	Педагогические системы. Система образования РФ. Приоритетные направления развития образовательной системы РФ.	Подготовить доклад «Цель и основные направления модернизации системы образования РФ»
		Анализ Закона «Об образовании в РФ» (2012), графически оформить изученные материалы
		Составить глоссарий по теме
13.	Образовательная организация как педагогическая система и объект управления. Нормативно-правовое обеспечение образовательного процесса.	Составить сравнительную таблицу основных позиций уставов образовательных организаций различных типов и видов, и организационно-правовых форм
		Создать проект «Реклама учебного заведения» (на основе анализа Устава образовательной организации)
		Решение кейс-заданий
		Составить глоссарий по теме
14.	Педагогический процесс. Закономерности и принципы педагогического процесса.	Составить схему, отражающую взаимосвязь закономерностей и принципов педагогического процесса
		Проанализировать видеоматериалы (например, мультфильмы и фильмы). Выявить цели «педагога», реализованные принципы. Все ли этапы педагогического процесса реализованы?
		Составить глоссарий по теме
15.	Сущность, функции, движущие силы процесса обучения. Системно-деятельностный подход. Образовательные результаты, универсальные учебные действия.	Разработать проект учебного занятия по профилю профессиональной подготовки, иллюстрирующий определенный вид обучения (в группах 3-5 чел.)
		Разработать схему, показывающую соотношение и содержание всех видов образовательных результатов и УУД (по ФГОС-2)
		Составить глоссарий по теме
16.	Закономерности, принципы и правила обучения.	Разработать схему, раскрывающую взаимосвязь закономерностей, принципов и правил обучения
		Проанализировать учебное занятие, определить какие принципы обучения реализуются педагогом

9.	Современные дидактические концепции.	Подготовить доклад по дидактическим концепциям						
10.	Содержание образования в современной школе. Документы, определяющие содержание образования в современной школе.	Разработать таблицу образовательных результатов по предмету (по профилю подготовки)						
		Разработать проект учебного плана школы для старших классов общеобразовательной школы по профилю подготовки на основе образовательного плана ФГОС (тип школы определить самостоятельно (гимназия, лицей, профильная и т.д.).						
		Составить глоссарий по теме						
11.	Формы организации обучения. Урок как основная форма организации учебного процесса. Требования к современному учебному занятию по ФГОС. Подготовка учителя к уроку. Дополнительные формы организации обучения.	Составить таблицу «Типы уроков (по дидактическим целям)»						
		<table border="1" data-bbox="775 584 1506 719"> <thead> <tr> <th data-bbox="775 584 1018 629">Тип урока</th> <th data-bbox="1018 584 1310 685">Основная дидактическая цель</th> <th data-bbox="1310 584 1506 629">Этапы</th> </tr> </thead> <tbody> <tr> <td data-bbox="775 685 1018 719"></td> <td data-bbox="1018 685 1310 719"></td> <td data-bbox="1310 685 1506 719"></td> </tr> </tbody> </table>	Тип урока	Основная дидактическая цель	Этапы			
		Тип урока	Основная дидактическая цель	Этапы				
Составить таблицу «Дополнительные формы организации обучения»								
<table border="1" data-bbox="775 797 1506 875"> <thead> <tr> <th data-bbox="775 797 1026 842">Название</th> <th data-bbox="1026 797 1310 842">Признаки</th> <th data-bbox="1310 797 1506 842">Цель(и)</th> </tr> </thead> <tbody> <tr> <td data-bbox="775 842 1026 875"></td> <td data-bbox="1026 842 1310 875"></td> <td data-bbox="1310 842 1506 875"></td> </tr> </tbody> </table>	Название	Признаки	Цель(и)					
Название	Признаки	Цель(и)						
12.	Методы, приемы и средства обучения.	Составить сравнительную таблицу подходов к классификации методов обучения						
		Составить глоссарий по теме						
		Проанализировать учебное занятие с точки зрения используемых педагогом методов, приемов и средств обучения						
13.	Современные средства контроля и оценивания образовательных результатов обучающихся.	Разработка проекта фрагмента урока по профилю профессиональной подготовки (проверка знаний)						
		Подготовка презентации «Новое в оценивании образовательных результатов»						
		Составить глоссарий по теме						
		Решение кейс-задания						
14.	Основные подходы к анализу урока (педагогический, психологический, компетентностный и др.).	Проанализировать учебное занятие по профилю подготовки						
		Сформулировать рекомендации для учителя по анализу урока						

Министерство просвещения Российской Федерации
ФГБОУ ВО «Ярославский государственный педагогический университет
им. К.Д. Ушинского»

У Т В Е Р Ж Д А Ю

Проректор по учебной работе

М.Ю. Соловьев

« ____ » _____ 2022 г.

Программа учебной дисциплины

Наименование дисциплины:

К.М.05.03 Общая психология

Рекомендуется для направления подготовки:

44.03.05 Педагогическое образование (с двумя профилями подготовки)

44.03.01 Педагогическое образование

Квалификация (степень) выпускника: бакалавр

Разработчики:

профессор кафедры общей и социальной
психологии, доктор психологических наук

Н.П. Ансимова

доцент кафедры педагогической
психологии, кандидат психологических наук

Т.В. Жукова

Утверждена

на заседании кафедры педагогической психологии

«17» января 2020_ г.

протокол № 5

на заседании кафедры общей и социальной психологии

«13» января 2020 г.

протокол № 5

Зав. кафедрой педагогической психологии

Н.В. Нижегородцева

Зав. кафедрой общей и социальной психологии

В.А. Мазилев

1. Цели и задачи дисциплины:

Цель дисциплины «Общая психология» - формирование у студентов системы знаний об общих основах психологии как науки и ее методах

Основными *задачами* курса являются:

- понимание современного состояния психологической науки;
- овладение навыками применения психологических знаний при организации образовательного процесса и в реальных жизненных ситуациях и способами их изучения;
- развитие умений применять психологические знания для организации образовательного процесса.

2. Место дисциплины в структуре основной профессиональной образовательной программы (ОПОП):

Дисциплина включена в обязательную часть ОПОП.

3. Перечень планируемых результатов обучения по дисциплине:

КОМПЕТЕНЦИИ		Индикаторы	Оценочные средства
Шифр	Формулировка		
УК-1	Способен осуществлять поиск, критический анализ и синтез информации, применять системный подход для решения поставленных задач	УК-1.1. Демонстрирует знание особенностей системного и критического мышления, аргументированно формирует собственное суждение и оценку информации, принимает обоснованное решение. УК-1.2. Применяет логические формы и процедуры, способен к рефлексии по поводу собственной и чужой мыслительной деятельности. УК-1.3. Анализирует источники информации с целью выявления их противоречий и поиска достоверных суждений.	Реферат, доклад, глоссарий, схема, компетентностно-ориентированный тест
ОПК-8	Способен осуществлять педагогическую деятельность на основе специальных научных знаний	ОПК-8.1. Применяет методы анализа педагогической ситуации, профессиональной рефлексии на основе специальных научных знаний, в том числе в предметной области.	Таблица, практическое задание, компетентностно-ориентированный тест

4. Объем дисциплины и виды учебной работы

Общая трудоемкость дисциплины составляет 2 зачетные единицы.

Вид учебной работы	Всего часов	Семестры			
		2			
Контактная работа с преподавателем (всего)	36	36			
В том числе:					

Лекции	12	12			
Практические занятия (ПЗ)	24	24			
Лабораторные работы (ЛР)					
Самостоятельная работа (всего)	36	36			
В том числе:					
Реферат (доклад)	6	6			
Глоссарий	6	6			
Практическое задание	10	10			
Таблица	6	6			
Схема	8	8			
Вид промежуточной аттестации	Зачет с оценкой	Зачет с оценкой			
Общая трудоемкость (часов)	72	72			
Общая трудоемкость (зачетных единиц)	2	2			

5. Содержание дисциплины

5.1. Содержание разделов дисциплины

№ п/п	Наименование раздела дисциплины	Наименование тем
1	Общие основы психологии как науки	1. Предмет психологии 2. Методы психологии
2	Психология познавательных функций	1. Ощущение и восприятие 2. Память и воображение 3. Мышление и речь 4. Внимание 5. Интеллект
3	Психологические особенности личности	1. Эмоции и чувства 2. Воля и саморегуляция 3. Мотивация 4. Я-концепция и самосознание 5. Темперамент и характер
4	Личность и деятельность	1. Личность, индивид, индивидуальность, субъект деятельности 2. Деятельность и способности

5.2. Разделы дисциплин и виды занятий

№	Наименование раздела дисциплины и входящих в него тем	Кол-во часов				
		Лекции и	Практ. занятия	Лабор. занятия	Самос т. работа	Всего часов

					студ.	
1	Раздел: Общие основы психологии как науки	2	4		4	10
1.1.	Предмет психологии	1	2		2	5
1.2.	Методы психологии	1	2		2	5
2	Раздел: Психология познавательных функций	4	6		14	24
2.1.	Ощущение и восприятие	0,5	1		2	3,5
2.2.	Память и воображение	1	1		2	4
2.3.	Мышление и речь	1	1		4	6
2.4.	Внимание	0,5	2		4	6,5
2.5.	Интеллект	1	1		2	4
3	Раздел: Психологические особенности личности	4	10		12	26
3.1.	Эмоции и чувства	0,5	2		2	4,5
3.2.	Воля и саморегуляция	0,5	2		2	4,5
3.3.	Мотивация	1	2		2	5
3.4.	Я-концепция и самосознание	1	2		2	5
3.5.	Темперамент и характер	1	2		4	7
4	Раздел: Личность и деятельность	2	4		6	12
4.1.	Личность, индивид, индивидуальность, субъект деятельности	1	2		2	5
4.2.	Деятельность и способности	1	2		4	7
Всего:		12	24		36	72

6. Перечень учебно-методического обеспечения для самостоятельной работы обучающихся по дисциплине

6.1. Содержание самостоятельной работы студентов по темам

№ п/п	Темы дисциплины	Содержание самостоятельной работы студентов
1	Предмет психологии	Подготовка реферата (доклада) на тему «Место психологии в системе наук»
2	Методы психологии	Подготовка реферата (доклада) на тему «Классификации методов психологии». Составление таблицы
3	Ощущение и восприятие	Подготовка реферата (доклада) на тему «Сравнительный анализ ощущения и восприятия» Составление таблицы
4	Память и воображение	Подготовка реферата (доклада) на тему «Модели и механизмы памяти»

		Составление схемы Составление таблицы
5	Мышление и речь	Подготовка реферата (доклада) на тему «Взаимосвязь мышления и речи»
6	Внимание	Подготовка реферата (доклада) на тему «Причины невнимательности». Выполнение практического задания – Подготовить занятие для учащихся (<i>выбрать ступень образования</i>) по теме Внимание Составление таблицы
7	Интеллект	Подготовка реферата (доклада) на тему «Проблема социального интеллекта»
8	Эмоции и чувства	Подготовка глоссария. Подготовка реферата (доклада) на тему «Роль эмоций и чувств в деятельности педагога (психолога)».
9	Воля и саморегуляция	Подготовка реферата (доклада) на тему «Проблемы в формировании саморегуляции».
10	Мотивация	Подготовка глоссария. Подготовка реферата (доклада) на тему «Специфика учебной мотивации». Выполнение практического задания – провести изучение учебной мотивации у школьников (<i>выбрать ступень образования</i>)
11	Я-концепция и самосознание	Подготовка реферата (доклада) на тему «Сравнительный анализ структуры и особенностей Я-концепции и самосознания» Составление таблицы
12	Темперамент и характер	Подготовка реферата (доклада) на тему «Сравнительный анализ особенностей темперамента и характера». Составление таблицы Выполнение практического задания – провести наблюдение за проявлением черт характера (<i>выбрать ступень образования</i>)
13	Личность, индивидуальность, субъект деятельности	Подготовка глоссария. Составление схемы
14	Деятельность и способности	Подготовка реферата (доклада) на тему «Роль деятельности в развитии способностей» Выполнение практического задания – выявить способности, обеспечивающие успешность какой-либо деятельности (на выбор).

6.2. Тематика курсовых работ (проектов) – не предусмотрена

6.3. Примерная тематика рефератов

1. Биологическое и социальное в индивидуальном развитии человека.
2. Возможности человеческой памяти
3. Современные методы психологического исследования
4. Как развивать внимание?

5. Проблема изучения внимания у детей
6. Проблема социального интеллекта.
7. Классификации психических состояний
8. Развитие воли подростка
9. Специфика учебной мотивации
10. Гражданское самосознание
11. Способы саморегуляции эмоциональных состояний студента.

7. Фонды оценочных средств

7.1. Фонд оценочных средств для проведения текущей аттестации обучающихся по дисциплине

Наименование темы дисциплины	Средства текущего контроля	Перечень компетенций (указать шифр)
Предмет психологии	Доклад (реферат)	УК-1
Методы психологии	доклад(реферат) таблица	УК-1 ОПК-8
Ощущение и восприятие	доклад(реферат) таблица	УК-1
Память и воображение	доклад(реферат) схема	УК-1
Мышление и речь	доклад(реферат)	УК-1
Внимание	доклад(реферат) таблица практическое задание	УК-1 ОПК-8
Интеллект	доклад(реферат)	УК-1
Эмоции и чувства	доклад(реферат) гlossарий	УК-1
Воля и саморегуляция	доклад(реферат)	УК-1
Мотивация	доклад(реферат) гlossарий практическое задание	УК-1 ОПК-8
Я-концепция и самосознание	доклад(реферат) таблица	УК-1
Темперамент и характер	доклад(реферат) практическое задание таблица	УК-1 ОПК-8
Личность, индивид, индивидуальность, субъект деятельности	гlossарий схема доклад(реферат)	УК-1
Деятельность и способности	доклад(реферат) практическое задание	УК-1 ОПК-8

Текущий контроль осуществляется на основе рейтинговой технологии оценивания. Обучающиеся в процессе изучения дисциплины набирают рейтинговые

баллы и в рамках аттестационной недели получают отметки в соответствии с набранными баллами.

Критерии оценки видов работ

Посещение лекционных занятий и отсутствие на занятии – 0 баллов, посещение практических занятий – 1 балл.

Выступление на практических занятиях активное участие в обсуждении, представление результатов самостоятельной работы (2-5 баллов): периодическая вынужденная активность – 2 балла; периодическая самостоятельная активность – 3 балла; самостоятельное участие в обсуждении проблем и практических заданий (с возможными ошибками) – 4 балла; активное самостоятельное участие в обсуждении проблем и практических заданий – 5 баллов.

Выполнение заданий для самостоятельной работы – от 1 до 5 баллов (в зависимости от сложности заданий).

Рейтинг план

Базовая часть			
Вид контроля	Форма контроля	Мин. Кол-во баллов	Макс. Кол-во баллов
Контроль посещаемости	Посещение лекционных, практических (лабораторных) занятий	0	12
	<i>Итого</i>	0	12
Контроль работы на занятиях	Наименование темы	Мин. Кол-во баллов	Макс. Кол-во баллов
	Тема: Предмет психологии	1	5
	Тема: Методы психологии	1	8
	Тема: Ощущение и восприятие	1	8
	Тема: Память и воображение	1	9
	Тема: Мышление и речь	1	5
	Тема: Внимание	1	12
	Тема: Интеллект	1	5
	Тема: Эмоции и чувства	1	7
	Тема: Воля и саморегуляция	1	5
	Тема: Мотивация	1	11

	Тема: Я-концепция и самосознание	1	8
	Тема: Темперамент и характер	1	12
	Тема: Личность, индивид, индивидуальность, субъект деятельности	1	11
	Тема: Деятельность и способности	1	9
	Итого	14	115
Всего в семестре		14	127
Промежуточная аттестация		3	6
ИТОГО		17	133
Подготовка к практическим занятиям является обязательным условием получения итоговой рейтинговой оценки по дисциплине не зависимо от количества накопленных баллов			
К промежуточной аттестации не допускаются обучающиеся, набравшие в течение семестра менее 77 баллов			

Примеры заданий для практических занятий

1. Подготовить доклад по теме «Место психологии в системе наук»
2. Составить таблицу сравнительного анализа самосознания и Я-концепции
3. Составить схему структуры индивидуальности
4. Провести изучение учебной мотивации у школьников

Критерии оценивания заданий, выполненных на практических занятиях (семинарах)

Критерий	Балл
Соответствие предлагаемых решений поставленной задаче	1 балл
Использование профессиональных понятий и терминов в речи	1 балл
Максимальный балл	2

7.1.1. Доклад

Доклад - подготовленное устное сообщение на определённую тему, включающее постановку проблемы; изложение тезисов (положений), доказательств и примеров; выводы.

Примерные темы докладов

1. Место психологии в системе наук
2. Классификации методов психологии
3. Сравнительный анализ ощущения и восприятия
4. Модели и механизмы памяти
5. Взаимосвязь мышления и речи
6. Причины невнимательности

7. Проблема социального интеллекта
8. Роль эмоций и чувств в деятельности педагога (психолога)
9. Проблемы в формировании саморегуляции
10. Специфика учебной мотивации
11. Сравнительный анализ структуры и особенностей Я-концепции и самосознания
12. Сравнительный анализ особенностей темперамента и характера
13. Роль деятельности в развитии способностей

Критерии оценивания докладов

Критерий	Балл
Грамотное использование профессиональных понятий и терминов в речи	1 балл
Разнообразие представленных в докладе точек зрения на проблему	1 балл
Логика и грамотность изложения материала	1 балл
Наличие собственной обоснованной точки зрения на проблему	1 балл
Наличие презентации для сопровождения	1 балл
Максимальный балл	5 баллов

7.1.2. Реферат

Реферат – подготовленное письменное сообщение на определённую тему, включающее постановку проблемы; изложение тезисов (положений), доказательств и примеров; выводы; список использованной литературы.

Критерии оценивания реферата

Критерий	Балл
Грамотное использование профессиональных понятий и терминов в речи	1 балл
Разнообразие представленных в докладе точек зрения на проблему	1 балл
Логика и грамотность изложения материала	1 балл
Наличие собственной обоснованной точки зрения на проблему	1 балл
Наличие презентации для сопровождения	1 балл
Максимальный балл	5 баллов

7.1.3. Глоссарий

Глоссарий - словарь узкоспециализированных терминов в какой-либо отрасли знаний с толкованием, иногда переводом на другой язык, комментариями и примерами.

Примерные темы для составления глоссария

1. Эмоции и чувства.
2. Мотивация.
3. Личность, индивид, индивидуальность, субъект деятельности

Критерии оценивания глоссария

Критерий	Балл
Полнота состава глоссария	1 балл
Полнота и правильность определений понятий	1 балл

Максимальный балл	2 балла
--------------------------	----------------

7.1.4. Таблица

Таблица – форма компактного наглядного представления цифровых и/или текстовых данных. Таблица реализует функции передачи информации, получения обратной связи в процессе ее восприятия и усвоения с целью последующего развития у обучающихся отдельных компонентов компетенций на аудиторных занятиях и в рамках самостоятельной работы. Позволяет представить аналитические материалы в виде единой целостной системы

Примерные темы для составления таблиц

1. Ощущения и восприятие.
2. Концепция и самосознание.
3. Внимание.

Критерии оценивания таблицы

Критерий	Балл
Правильность выбранных оснований для построений таблицы	1 балл
Полнота выбранных признаков	1 балл
Правильность выбранных признаков	1 балл
Максимальный балл	3 балла

7.1.5. Схема

Схема - графический документ; изложение, изображение, представление чего-либо в самых общих чертах, упрощённо

Примерные темы для составления схем

1. Память и воображение.
2. Личность, индивид, индивидуальность, субъект деятельности

Критерии оценивания схемы

Критерий	Балл
Правильность выбранных компонентов схемы	1 балл
Полнота выбранных компонентов схемы	1 балл
Наличие связей между компонентами	1 балл
Правильность связей между компонентами	1 балл
Максимальный балл	4 балла

7.1.6. Практическое задание

Практическое задание - это форма задания, целью которого является формирование у студентов профессиональных умений, а также практических умений, необходимых для изучения последующих учебных дисциплин.

Примеры практических заданий

1. Подготовить занятие для учащихся (*выбрать ступень образования*) по теме **Внимание**
2. Провести изучение учебной мотивации у школьников (*выбрать ступень образования*)
3. Провести наблюдение за проявлением черт характера (*выбрать ступень образования*)
4. Выявить способности, обеспечивающие успешность какой-либо деятельности (на выбор).

Критерии оценивания практического задания

Критерий	Балл
Грамотное использование профессиональных понятий и терминов в речи в соответствии с особенностями аудитории	1 балл
Логика и грамотность подбора материала	1 балл
Наличие презентации для сопровождения	1 балл
Грамотное использование методов выполнения задания	1 балл
Максимальный балл	4 балла

7.2. Фонд оценочных средств для проведения промежуточной аттестации обучающихся по дисциплине

7.2.1. Требования к проведению промежуточной аттестации по дисциплине:

1. Рейтинговый балл, соответствующий зачету, предполагает активную работу на лекциях и семинарах (выполнение различных видов самостоятельной работы).
2. Допуск к зачету с оценкой предполагает:
 - суммарный балл для получения зачета должен быть не менее 80 баллов;
 - положительную оценку за письменный контроль основных понятий разделов курса.

7.2.2 Критерии оценки результатов прохождения студентом промежуточной аттестации по дисциплине

Уровень проявления компетенций	Качественная характеристика	Количественный показатель (баллы БРС)	Оценка	
			Квалитативная	Квантитативная
высокий	УК-1.1. Демонстрирует знание особенностей системного и критического мышления, аргументированно формирует собственное суждение и оценку информации, принимает обоснованное решение. УК-1.2. Применяет логические формы и процедуры, способен к рефлексии по поводу собственной и чужой мыслительной деятельности. УК-1.3. Анализирует источники информации с целью выявления их противоречий и поиска достоверных суждений.	120 - 133	зачтено	отлично

	ОПК-8.1. Применяет методы анализа педагогической ситуации, профессиональной рефлексии на основе специальных научных знаний, в том числе в предметной области. На высоком уровне.			
повышенный	УК-1.1. Демонстрирует знание особенностей системного и критического мышления, аргументированно формирует собственное суждение и оценку информации, принимает обоснованное решение. УК-1.2. Применяет логические формы и процедуры, способен к рефлексии по поводу собственной и чужой мыслительной деятельности. УК-1.3. Анализирует источники информации с целью выявления их противоречий и поиска достоверных суждений. ОПК-8.1. Применяет методы анализа педагогической ситуации, профессиональной рефлексии на основе специальных научных знаний, в том числе в предметной области. На повышенном уровне.	100 - 119	зачтено	хорошо
базовый	УК-1.1. Демонстрирует знание особенностей системного и критического мышления, аргументированно формирует собственное суждение и оценку информации, принимает обоснованное решение. УК-1.2. Применяет логические формы и процедуры, способен к рефлексии по поводу собственной и чужой мыслительной деятельности. УК-1.3. Анализирует источники информации с целью выявления их противоречий и поиска достоверных суждений. ОПК-8.1. Применяет методы анализа педагогической ситуации, профессиональной рефлексии на основе специальных научных знаний, в том числе в предметной области. На базовом уровне.	80 - 99	зачтено	удовлетворительно
низкий	Не проявляет должного уровня компетенций	0 - 79	не зачтено	неудовлетворительно

7.2.3 Спецификация оценочных средств

Проверяемые индикаторы проявления компетенций	
УК ОПК	
Компетентностно-ориентированный тест	
Вопросы теста	
УК-1.1. Демонстрирует знание особенностей системного и критического мышления, аргументированно формирует собственное суждение и оценку информации, принимает обоснованное решение.	1 - 2
УК-1.2. Применяет логические формы и процедуры, способен к рефлексии по поводу собственной и чужой мыслительной деятельности.	3-6
УК-1.3. Анализирует источники информации с целью выявления их противоречий и поиска достоверных суждений.	17-22
ОПК-8.1. Применяет методы анализа педагогической ситуации, профессиональной рефлексии на основе специальных научных знаний, в том числе в предметной области.	7-16

7.2.4. Описание оценочных средств для проведения промежуточной аттестации

Компетентностно-ориентированный тест

Компетентностно-ориентированный тест, включает задания не только на проверку теории, но и различных ситуационных задач, проверяющих теоретическую готовность к выполнению определенной практической деятельности. Оценочное средство носит комплексный характер и может быть использовано для определения уровня проявления всех компонентов компетенции: знаний, умений, владений (опыта выполнения определенных действий).

Примеры вопросов для компетентностно-ориентированного теста

1. Проанализируйте следующие высказывания и выберите из них то, которое более всего подходит под правильное определение психики:
 - А. Внутренне переживание
 - Б. Отражательная деятельность мозга
 - В. Душевная субстанция
 - Г. Субъективный образ объективного мира

2. Эгоцентрическая речь характерна для...
 - А. Младших школьников
 - Б. Дошкольников
 - В. Младенцев
 - Г. Подростков

3. Утомление – это..
 - А. Функциональное состояние организма, проявляющееся в чувстве усталости и временном снижении работоспособности
 - Б. Психическое переживание усталости, не обязательно связанное со снижением работоспособности
 - В. Снижение работоспособности, не сопровождающееся эмоциональными переживаниями

4. На какое преимущество метода беседы вы должны опираться при получении информации о личности :

- А) возможность быстро получить нужную информацию;
- Б) возможность получить более глубокую и содержательную информацию;
- В) оба ответа верны;
- Г) оба ответа неверны.

5. Если невербальное поведение противоречит вербальному, то следует:

- А. Больше доверять вербальному поведению
- Б. Больше доверять невербальному поведению
- В. Можно доверять всему
- Г. Лучше не доверять ничему

6. Легкая паника характеризуется:

- А. Снижением критичности
- Б. Отключением сознания
- В. Хаотическими действиями

7. Темперамент человека проявляется:

- А. В силе характера
- Б. В динамике психики и поведения
- В. В структуре сознания
- Г. В системе ценностей личности

**Критерии оценивания
для компетентностно-ориентированного теста (по отдельным индикаторам)**

Критерий	Балл
Осуществляет системный анализ результатов профессиональной деятельности	1 балл
Подбирает и систематизирует информацию, необходимую для решения поставленной задачи	1 балл
Решает профессиональные задачи, связанные с индивидуализацией образовательной деятельности	1 балл
Планирует свои действия по развитию у обучающихся необходимых компетенций	1 балл
Проектирует образовательный процесс с учетом основных закономерностей возрастного развития, социализации личности, культурных различий детей, половозрастных и индивидуальных особенностей	1 балл
Подбирает пути решения профессиональных задач используя методы психодиагностики и психодидактики	1 балл
Максимальный балл	6 баллов

Критерии оценивания (общие)

Оценка		Критерии
зачтено	отлично	от 90% правильных ответов и выше
	хорошо	от 75% до 90% правильных ответов
	удовлетворительно	от 60% до 75% правильных ответов
не зачтено	неудовлетворительно	до 60 % правильных ответов

8. Перечень основной и дополнительной литературы, необходимой для освоения дисциплины

а) основная литература

1. Дружинин В.Н. Экспериментальная психология: Учебник для вузов. 2-е изд. – СПб: Питер, 2011.
 2. Марцинковская Т.Д., Шукова Г.В. Общая и экспериментальная психология. М.: Академия, 2013
 3. Общая психология: учебное пособие / под общ. ред. Н.П. Ансимовой. – Ярославль: Изд-во ЯГПУ, 2013.
 4. Сосновский, Б. А. Общая психология : учебник для вузов / Б. А. Сосновский, О. Н. Молчанова, Э. Д. Телегина ; под редакцией Б. А. Сосновского. — 3-е изд., перераб. и доп. — Москва : Издательство Юрайт, 2020. — 342 с. — (Высшее образование). — ISBN 978-5-534-07277-8. — Текст : электронный // ЭБС Юрайт [сайт]. — URL: <https://urait.ru/bcode/455398> (дата обращения: 23.10.2020).
3. Марцинковская Т.Д., Шукова Г.В.

б) дополнительная литература

1. Общая психология: Учебник для вузов /Под ред. Б.С. Братуся. Т. 1 2007, 2008
2. Общая психология: Учебник для вузов /Под ред. Б.С. Братуся.Т. 2. 2007
3. Общая психология: Учебник для вузов /Под ред. Б.С. Братуся.Т. 3. 2008.
4. Общая психология: Учебник для вузов /Под ред. Б.С. Братуся. Т4. , 2010
5. Общая психология: Учебник / Под общей ред. А.В. Карпова. – М.: Гардарики, 2002.
6. Ананьев. Б.Г. Человек как предмет познания. Л., 1968.
7. Леонтьев А.Н. Проблемы развития психики. М., 1972.
8. Общий практикум по психологии. Психологический эксперимент /Под ред. М.Б. Михалевской, Т.В. Корниловой. М.:МГУ, 1985.
9. Практикум по экспериментальной и прикладной психологии. Учебное пособие /Под ред. А.А. Крылова. Л.:ЛГУ, 1990.
10. Познавательные процессы и способности в обучении /Под ред. В.Д. Шадрикова. М., 1990.
11. Рубинштейн С.Л. Основы общей психологии. М., 2009.
12. Сайт Психологического института РАО <http://www.pirao.ru/>
13. Сайт журнала "Вопросы психологии" <http://www.voppsy.ru/>

в) программное обеспечение

Наименования ежегодно обновляемых лицензионных программных продуктов, используемых при изучении дисциплины:

- Microsoft Windows
- Microsoft Office
- Kaspersky Endpoint Security для бизнеса - Стандартный Russian Edition

9. Перечень ресурсов информационно-телекоммуникационной сети «Интернет», необходимых для освоения дисциплины

1. Научная электронная библиотека eLIBRARY.ru – рефераты, полные тексты научных статей из российских и зарубежных журналов;
2. Электронно-библиотечная система IPRbooks - полнотекстовая база учебных и учебно-методических электронных изданий (<http://www.iprbookshop.ru>)
3. ФГНУ «Научная педагогическая библиотека имени К. Д. Ушинского» <http://elib.gnpbu.ru/>.
4. Электронно-библиотечная система «ЭБС ЮРАЙТ» - полнотекстовая база учебных и учебно-методических электронных изданий (www.biblio-online.ru)

10. Методические указания для преподавателя и обучающихся по освоению дисциплины

Главные особенности изучения дисциплины:

- *практикоориентированность*, изучение каждой темы курса готовит студента к решению определенной профессиональной задачи и предполагает не только формирование теоретической основы для ее решения, но и развитие практических умений в сфере организации отдельных этапов педагогического процесса;

- *субъектноориентированность*, в процессе изучения дисциплины каждый студент может выстроить индивидуальный маршрут своей образовательной деятельности, определяя в рамках модуля в целом и отдельной темы индивидуальные цели, выбирая уровень освоения материала, проектируя желаемые результаты;

- *рефлексивность*, технология изучения дисциплины предполагает постоянное обращение студента к формируемым у него профессионально значимым компетенциям, по итогам изучения каждой темы необходимо самостоятельно оценивать результаты своей образовательной деятельности, определяя причины возникающих проблем и перспективы дальнейшего развития умений решать профессиональные задачи;

- *рейтинговость*, в рамках дисциплины действует балльно-рейтинговая система, каждая тема включает в себя разноуровневые задания, оцениваемые в диапазоне от одного до трех баллов и задания для самостоятельной работы, выполняя которые студент может получить три балла, получаемые в процессе работы баллы суммируются и учитываются при выставлении оценки в аттестационные недели, по итогам изучения дисциплины;

- *преемственность*, изучение дисциплины является необходимой составляющей освоения «Психолого-педагогического модуля», осваиваемые в рамках отдельных тем элементы компетенций и формируемый студентами субъективный опыт решения профессиональных задач, необходимы для успешной работы в период педагогической практики в образовательных учреждениях и дальнейшей самостоятельной профессиональной деятельности.

Программа дисциплины предполагает проведение по каждой теме лекционных, практических занятий. Тематический план включает 14 тем, изучение которых направлено на формирование профессионально значимых компетенций.

Практические задания в рамках изучения дисциплины предполагают осуществление обсуждения и анализа усвоенного материала, практической деятельности по применению знаний для решения профессиональных задач.

Основными видами и формами самостоятельной работы студентов по данной дисциплине являются:

- подготовка рефератов и докладов к семинарским занятиям;
- аннотирование и конспектирование литературы;
- выполнение практических заданий.

В процессе самостоятельной работы студент может пользоваться методическими материалами кафедры по курсу, а также использовать возможности центра Фундаментальных и прикладных исследований ФСУ ИПП, ауд. 308.

В процессе изучения данной дисциплины учитывается посещаемость лекций, оценивается активность студентов на семинарских занятиях, а также качество и

своевременность подготовки теоретических материалов, практических заданий и презентаций докладов, рефератов. По окончании изучения дисциплины проводится зачет (с оценкой).

Вопросы для подготовки к зачету

1. Психология как наука. Предмет и задачи психологии, ее место в системе наук.
2. Понятие о психике. Эволюция психики. Психика и мозг.
3. Понятие сознания. Структура сознания.
4. Понятие, свойства и виды ощущений и восприятия. Закономерности их работы.
5. Понятие памяти, ее виды и свойства. Процессы памяти. Закономерности и факторы работы памяти.
6. Понятие воображения, виды и свойства. Деятельность представительства и приемы творческого воображения.
7. Понятие мышления, виды и свойства мышления. Факторы, влияющие на работу мышления. Мышление и речь.
8. Понятие речи и речевого высказывания. Виды речи и речевого высказывания
9. Понятие внимания, виды и свойства внимания. Факторы, обеспечивающие эффективность внимания
10. Понятие интеллекта. Структура интеллекта.
11. Понятие эмоций и чувств. Основные виды эмоций и чувств и их краткая характеристика.
12. Основные компоненты мотивационной сферы: потребности, мотивы, интересы, убеждения, установки, идеалы и пр. Классификации мотивов и потребностей. Учебная мотивация и ее формирование.
13. Понятие, структура и функции я-концепции. Самооценка и ее виды. Самосознание и его развитие.
14. Понятие, жизненные проявления темперамента. Свойства и типы темперамента
15. Понятие характера. Свойства и черты характера. Типы характера.
16. Понятие личности, индивида, индивидуальности. Структура личности. Соотношение природного и социального в личности.
17. Понятие деятельности. Структура деятельности. Основные виды деятельности
18. Понятие и виды способностей. Способности и задатки. Способности и одаренность. Способности и деятельность.

11. Перечень информационных технологий, используемых при осуществлении образовательного процесса по дисциплине

Контроль знаний студентов по дисциплине осуществляется в рамках электронной среды фиксации успеваемости студентов (БРС) ЯГПУ.

При освоении дисциплины используется электронная образовательная среда ЯГПУ LMS MOODLe.

12. Материально-техническое обеспечение дисциплины

1. Оборудованные аудитории – столы, стулья, доска, экран, телевизор.
2. Задания для работы студентов, обучающихся по индивидуальному графику.
3. Материалы для итогового и промежуточного контроля.
4. Раздаточный материал.
5. Хрестоматийный материал.
6. Компьютер, принтер, сканер, ксерокс, мультимедиа.

13. Преподавание дисциплины на заочном отделении

13.1. Объем дисциплины и виды учебной работы

Общая трудоемкость дисциплины составляет 2 зачетные единицы.

Вид учебной работы	Всего часов	Триместры			
		3			
Контактная работа с преподавателем (всего)	12	12			
В том числе:					
Лекции	4	4			
Практические занятия (ПЗ)	8	8			
Лабораторные работы (ЛР)					
Самостоятельная работа (всего)	60	60			
В том числе:					
Реферат (доклад)	10	10			
Схема	12	12			
Таблица	12	12			
Практическое задание	20	20			
Глоссарий	6	6			
Вид промежуточной аттестации	Зачет с оценкой	Зачет с оценкой			
Общая трудоемкость (часов)	72	72			
Общая трудоемкость (зачетных единиц)	2	2			

13.2. Содержание дисциплины

13.2.1. Разделы дисциплин и виды занятий

№	Наименование раздела дисциплины и входящих в него тем	Кол-во часов				
		Лекции и	Практ. занятия	Лабор. занятия	Самос т. работа студ.	Всего часов
1	Раздел: Общие основы психологии как науки	1	1		10	12
1.1.	Предмет и методы психологии	1	1			
2	Раздел: Психология познавательных функций	1	3		20	24
2.1.	Восприятие, память, воображение	0,5	1		10	11,5
2.2.	Мышление и речь, внимание, интеллект	0,5	2		10	12,5
3.	Раздел: Психологические особенности личности	2	4		30	36

3.1.	Эмоции и чувства, воля и саморегуляция	0,5	0,5		8	9
3.2.	Мотивация и Я-концепция	0,5	1,5		8	10
3.3.	Темперамент и характер	0,5	1		6	7,5
3.4.	Личность, деятельность, способности	0,5	1		8	9,5
Всего:		4	8		60	72

13.3. Перечень учебно-методического обеспечения для самостоятельной работы обучающихся по дисциплине

13.3.1. Содержание самостоятельной работы студентов по темам

№ п/п	Темы дисциплины	Содержание самостоятельной работы студентов
1	Предмет и методы психологии	Подготовка реферата (доклада) на тему «Место психологии в системе наук». Подготовка реферата (доклада) на тему «Классификации методов психологии» Выполнение практических заданий
2	Восприятие, память, воображение	Подготовка реферата (доклада) на тему «Сравнительный анализ ощущения и восприятия». Составление таблицы Подготовка реферата (доклада) на тему «Модели и механизмы памяти» Выполнение практических заданий
3	Мышление и речь, внимание, интеллект	Подготовка реферата (доклада) на тему «Взаимосвязь мышления и речи» Подготовка реферата (доклада) на тему «Причины невнимательности». Выполнение практического задания – Подготовить занятие для учащихся (<i>выбрать ступень образования</i>) по теме Внимание Подготовка реферата (доклада) на тему «Проблема социального интеллекта» Выполнение практических заданий
4	Эмоции и чувства, воля и саморегуляция	Подготовка глоссария. Подготовка реферата (доклада) на тему «Роль эмоций и чувств в деятельности педагога (психолога)». Подготовка реферата (доклада) на тему «Проблемы в формировании саморегуляции». Выполнение практических заданий
5	Мотивация и Я-концепция	Подготовка глоссария. Подготовка реферата (доклада) на тему «Специфика учебной мотивации». Выполнение практического задания – провести изучение учебной мотивации у школьников (<i>выбрать ступень образования</i>) Подготовка реферата (доклада) на тему «Сравнительный анализ структуры и особенностей

		<p>Я-концепции и самосознания»</p> <p>Подготовка схемы</p> <p>Выполнение практических заданий</p>
6	Темперамент и характер	<p>Подготовка реферата (доклада) на тему «Сравнительный анализ особенностей темперамента и характера».</p> <p>Выполнение практического задания – провести наблюдение за проявлением черт характера (<i>выбрать ступень образования</i>)</p> <p>Составление таблицы</p> <p>Выполнение практических заданий</p>
7	Личность, деятельность, способности	<p>Подготовка глоссария.</p> <p>Подготовка реферата (доклада) на тему «Роль деятельности в развитии способностей»</p> <p>Выполнение практического задания – выявить способности, обеспечивающие успешность какой-либо деятельности (на выбор).</p> <p>Составление схем</p> <p>Выполнение практических заданий</p>

**Министерство просвещения Российской Федерации
ФГБОУ ВО «Ярославский государственный педагогический
университет им. К.Д. Ушинского»**

У Т В Е Р Ж Д А Ю
**проректор по организации образовательной
деятельности и обеспечению условий
образовательного процесса**
_____ **М.Ю. Соловьев**
« ____ » _____ **2023 г.**

Программа учебной дисциплины

Наименование дисциплины:
К.М.07.01 Основы современного русского языка

Рекомендуется для направления подготовки:
44.03.01 Педагогическое образование
(профиль «Начальное образование»)

Квалификация (степень) выпускника: бакалавр

Разработчики:

Ст. преподаватель кафедры
теории и методики
преподавания филологических
дисциплин

Шуткина И.В.

Утверждено на заседании кафедры

теории и методики преподавания
филологических дисциплин
«4» апреля 2023 г.
Протокол № 8

Зав. кафедрой

Макеева С.Г.

1. Цели и задачи дисциплины:

Цель дисциплины «Основы современного русского языка» - формирование основ лингвистической компетентности будущего педагога, формирование представления о языковой системе в целом, ярусах и единицах языка.

Основными *задачами* курса являются:

- понимание основ языкознания и современного русского литературного языка,
- овладение навыками профессионального общения и практическими навыками по всем разделам русского языка,
- развитие умений анализировать единицы языка, классифицировать и обобщать лингвистические факты.

2. Место дисциплины в структуре основной профессиональной образовательной программы (ОПОП):

Дисциплина включена в обязательную часть ОПОП.

3. Перечень планируемых результатов обучения по дисциплине:

КОМПЕТЕНЦИИ		Индикаторы	Оценочные средства
Шифр	Формулировка		
УК - 1	Способен осуществлять поиск, критический анализ и синтез информации, применять системный подход для решения поставленных задач	УК – 1.3 Подбирает и систематизирует информацию, необходимую для решения поставленной задачи.	Конспекты Рефераты
ОПК - 8	Способен осуществлять педагогическую деятельность на основе специальных научных знаний	ОПК – 8.1 Решает профессиональные задачи, опираясь на теоретико-методологические основы педагогической деятельности, закономерности и принципы построения и функционирования образовательных систем	Тест Конспект
ПК - 6	Способен реализовывать образовательный процесс в начальной школе с целью достижения предметных и метапредметных результатов	ПК – 6.2 Демонстрирует систему научных знаний и способов деятельности, составляющих основу предметных областей начального образования.	Тест Реферат

4. Объем дисциплины и виды учебной работы

Общая трудоемкость дисциплины составляет 3 зачетных единицы.

Вид учебной работы	Всего часов	Семестр
		2

Контактная работа с преподавателем (всего)	48	48
В том числе:		
Лекции	16	16
Практические занятия (ПЗ)	16	16
Лабораторные работы (ЛР)	16	16
Самостоятельная работа (всего)	60	60
В том числе:		
Реферат	4	4
Другие виды самостоятельной работы	56	56
Вид промежуточной аттестации (зачет, экзамен)	2	2
Общая трудоемкость (часов)	108	108
Общая трудоемкость (зачетных единиц)	3	3

5. Содержание дисциплины

5.1. Содержание разделов дисциплины

№ п/п	Наименование раздела дисциплины	Наименование тем
1	Введение в языкознание	Предмет и разделы языкознания. Природа, сущность и функции языка. Язык как система. Происхождение языка. Классификации языков. Основные этапы развития письма. Язык и речь. Язык и сознание. Литературный язык как высшая форма национального языка.
2	Фонетика	Фонетическое членение речи. Классификация звуков речи. Транскрипция. Суперсегментные единицы языка. Фонема. Позиции фонем. Московская и Петербургская фонологические школы. Позиционные чередования гласных и согласных.

5.2. Разделы дисциплин и виды занятий

№	Наименование раздела дисциплины и входящих в него тем	Кол-во часов				
		Лекции и	Практ. занятия	Лабор. занятия	Самост. работа студ.	Всего часов
1	Раздел: Введение в языкознание	8	8	4	30	108
1.1.	Тема: Предмет и разделы языкознания. Язык как система.	1	1	-	4	
1.2.	Тема: Природа, сущность и функции языка.	1	1	-	4	
1.3.	Тема: Происхождение языка.	1	1	1	4	
1.4.	Тема: Классификации языков.	2	2	2	6	
1.5.	Тема: Основные этапы развития письма.	1	1	-	4	

1.6.	Тема: Язык и речь. Язык и сознание.	1	1	-	4	
1.7.	Тема: Литературный язык как высшая форма национального языка.	1	1	1	4	
2	Раздел: Фонетика	8	8	12	30	
2.1	Тема: Фонетическое членение речи.	1	1	2	4	
2.2.	Тема: Классификация звуков речи.	2	2	2	6	
2.3.	Тема: Суперсегментные единицы языка.	1	1	2	4	
2.4.	Тема: Фонема. Позиции фонем.	1	1	2	6	
2.5.	Тема: Московская и Петербургская фонологические школы.	1	1	2	4	
2.6.	Тема: Позиционные чередования гласных и согласных.	2	2	2	6	
Всего:		16	16	16	60	108

6. Перечень учебно-методического обеспечения для самостоятельной работы обучающихся по дисциплине

6.1. Содержание самостоятельной работы студентов по темам

№ п/п	Темы дисциплины	Содержание самостоятельной работы студентов
1	Предмет языкознания. Связь языкознания с другими дисциплинами. Язык как система.	Изучение научной литературы
2	Природа, сущность языка и функции языка.	Индивидуальные задания. Сообщения
3	Теории происхождения языка. Божественная теория происхождения языка	Реферат. Сообщения. Конспектирование
4	Классификации языков.	Реферат
5	Основные этапы развития письма.	Подготовка рефератов, сообщений, конспектирование
6	Язык и речь. Язык и сознание. Речевая деятельность. Речевые умения	Изучение учебно-методической литературы
7	Литературный язык как высшая форма национального языка.	Изучение учебно-методической литературы
8	Фонетика. Разделы фонетики Фонетическое членение речи. Русская фонетическая азбука. Транскрипция. Изучение фонетики в начальной школе.	Подготовка сообщений Анализ языковых единиц. Анализ образовательных программ. Сообщения
9	Классификация звуков речи. Артикуляционная характеристика звуков речи. Устройство речевого аппарата	Сообщения. Индивидуальные задания
10	Суперсегментные единицы языка	Анализ языковых единиц
11	Фонема. Позиции фонем. Сведения из истории фонологии	Подготовка рефератов

12	Московская и Петербургская фонологические школы.	Сообщения
13	Позиционные чередования гласных и согласных. Исторические чередования гласных и согласных в русском языке.	Анализ образовательных программ. Изучение литературы, использование ИКТ

6.2. Тематика курсовых работ (проектов)

Курсовые работы не предусмотрены

6.3. Примерная тематика рефератов

1. Как люди научились говорить.
2. Языковые семьи.
3. Функциональные стили языка.
4. Основные стили произношения.
5. Сленги и жаргоны.
6. Литературный язык и народные говоры.
7. Интонационные конструкции русского языка.
8. Лингвистические словари и справочники.
9. Язык и разум человека.
10. Происхождение письма

7. Фонды оценочных средств

7.1. Фонд оценочных средств для проведения текущей аттестации обучающихся по дисциплине

Наименование темы дисциплины	Средства текущего контроля	Перечень компетенций (указать шифр)
Предмет языкознания. Связь языкознания с другими дисциплинами. Язык как система.	Конспекты, рефераты	УК – 1
Природа, сущность языка и функции языка.	Конспекты, рефераты	УК – 1
Теории происхождения языка. Божественная теория происхождения языка	Конспекты, рефераты	УК – 1
Классификации языков.	Конспекты, рефераты	УК – 1
Основные этапы развития письма.	Конспекты, рефераты	УК – 1
Язык и речь. Язык и сознание. Речевая деятельность. Речевые умения	Конспекты, рефераты	УК – 1

Литературный язык как высшая форма национального языка.	Конспекты, рефераты	УК – 1
Фонетика. Разделы фонетики Фонетическое членение речи. Русская фонетическая азбука. Транскрипция. Изучение фонетики в начальной школе.	Тесты	ПК – 6 ОПК – 8
Классификация звуков речи. Артикуляционная характеристика звуков речи. Устройство речевого аппарата	Конспекты, рефераты Тесты	УК – 1 ОПК – 8
Суперсегментные единицы языка	Конспекты, рефераты	УК – 1
Фонема. Позиции фонем. Сведения из истории фонологии	Конспекты, рефераты	УК – 1
Московская и Петербургская фонологические школы.	Конспекты, рефераты	УК – 1
Позиционные чередования гласных и согласных. Исторические чередования гласных и согласных в русском языке.	Конспекты, рефераты	УК – 1

Текущий контроль осуществляется на основе рейтинговой технологии оценивания. Обучающиеся в процессе изучения дисциплины набирают рейтинговые баллы и в рамках аттестационной недели получают отметки в соответствии с набранными баллами.

Критерии оценки видов работ

Посещение лекционных занятий и отсутствие на занятии – 0 баллов, посещение практических занятий – 0,5 баллов.

Выступление на практических занятиях активное участие в обсуждении, представление результатов самостоятельной работы (1-2 балла): периодическая активность – 1 балл, активное участие в обсуждении проблем и практических заданий – 2 балла.

Выполнение заданий для самостоятельной работы – от 1 до 6 баллов (в зависимости от сложности заданий).

Рейтинг план

Базовая часть			
Вид контроля	Форма контроля	Мин. Кол-во баллов	Макс. Кол-во баллов
Контроль посещаемости	Посещение лекционных, практических (лабораторных) занятий	4	8
	Итого	4	8
Контроль работы на занятиях	Наименование темы	Мин. Кол-во баллов	Макс. Кол-во баллов
	Предмет языкознания. Связь языкознания с другими дисциплинами. Язык как система.	2	4

	Природа, сущность языка и функции языка.	2	4
	Теории происхождения языка. Божественная теория происхождения языка	2	4
	Классификации языков.	2	4
	Основные этапы развития письма.	2	4
	Язык и речь. Язык и сознание. Речевая деятельность. Речевые умения	2	4
	Литературный язык как высшая форма национального языка.	2	4
	Фонетика. Разделы фонетики Фонетическое членение речи. Русская фонетическая азбука. Транскрипция. Изучение фонетики в начальной школе.	2	4
	Классификация звуков речи. Артикуляционная характеристика звуков речи. Устройство речевого аппарата	2	4
	Суперсегментные единицы языка	2	4
	Фонема. Позиции фонем. Сведения из истории фонологии	2	4
	Московская и Петербургская фонологические школы.	2	4
	Позиционные чередования гласных и согласных. Исторические чередования гласных и согласных в русском языке.	2	4
	Итого		52
Всего в семестре		26	60
Промежуточная аттестация		5	10
ИТОГО		35	70
Подготовка к практическим занятиям является обязательным условием получения итоговой рейтинговой оценки по дисциплине не зависимо от количества накопленных баллов			
К промежуточной аттестации не допускаются обучающиеся, набравшие в течение семестра менее 26 баллов			

Примеры заданий для практических (лабораторных) занятий

1. Работа с теоретическим материалом:
 - обозначить основные этапы развития письма,
 - охарактеризовать речевую деятельность и речевые умения.
2. Работа с конкретным текстовым материалом:
 - разбить текст на фразы,
 - разбить фразу на речевые такты,
 - расставить ударения в словах,
 - выполнить фонетический разбор слова,

- найти случаи чередования гласных и согласных.

Критерии оценивания заданий, выполненных на практических занятиях (семинарах)

Критерий	Балл
Использование профессиональных понятий и терминов в речи	0,5 балла
Соответствие предлагаемых решений поставленной задаче	0,5 балла
Практическая направленность	0,5 балла
Оригинальность предлагаемых решений	0,5 балла
Максимальный балл	2

Примерные темы рефератов

1. Как люди научились говорить.
2. Языковые семьи.
3. Функциональные стили языка.
4. Основные стили произношения.
5. Сленги и жаргоны.
6. Литературный язык и народные говоры.
7. Интонационные конструкции русского языка.
8. Лингвистические словари и справочники.
9. Язык и разум человека.
10. Происхождение письма

Критерии оценивания докладов

Критерий	Балл
Соблюдение заданной структуры доклада (обоснование актуальности темы, основная часть, заключение).	0,5 балла
Разнообразие представленных в докладе точек зрения на проблему	1 балл
Логика и грамотность изложения материала	0,5 балла
Наличие презентации для сопровождения	1 балл
Наличие собственной обоснованной точки зрения на проблему	1 балл
Максимальный балл	4

Примерные темы конспектов

1. Язык и другие знаковые системы.
2. Взаимоотношение языка и мышления.
3. Внешние и внутренние факторы развития языков.

Примерные темы тестов

1. Разделы фонетики
2. Фонетическое членение речи.
3. Русская фонетическая азбука.

7.2. Фонд оценочных средств для проведения промежуточной аттестации обучающихся по дисциплине

7.2.1. Требования к проведению промежуточной аттестации по дисциплине:

Зачет (рейтинговая система): работа с лекционным материалом; подготовка и участие в практических, семинарских и лабораторных занятиях, прохождение тестирования, написание контрольных работ, подготовка сообщений, рефератов, проектов, презентаций, участие в деловой игре.

7.2.2 Критерии оценки результатов прохождения студентом промежуточной аттестации по дисциплине

Уровень проявления компетенций	Качественная характеристика	Количественный показатель (баллы БРС)	Оценка
			Квалитативная
высокий	Полное владение материалом, логичные и аргументированные ответы на вопросы, свободное владение терминологией, точное квалификация языковых фактов	10	зачтено
повышенный	достаточно полное и правильное раскрытие содержания вопросов, незначительные недочеты в характеристике и анализе языковых явлений	7	
базовый	раскрыто в общих чертах содержание вопросов, допущен ряд неточностей и ошибок в характеристике и анализе языковых явлений	5	
низкий	недостаточное владение материалом, грубые ошибки в характеристике и анализе языкового материала, не освоена лингвистическая терминология.	0	не зачтено

7.2.3 Спецификация оценочных средств

Проверяемые индикаторы проявления компетенций
--

УК	ОПК	ПК	ППК
Реферат			
УК – 1.3.			
Конспект			
		ПК-6.2	
Тест			
	ОПК - 8.1.		

7.2.4. Описание оценочных средств для проведения промежуточной аттестации

Наименование оценочного средства

1. Реферат. Продукт самостоятельной работы студента, представляющий собой краткое изложение в письменном виде полученных результатов теоретического анализа определенной научной (учебно-исследовательской) темы, где автор раскрывает суть исследуемой проблемы, приводит различные точки зрения, а также собственные взгляды на неё.

2. Конспект. Создание обзора информации, содержащейся в объекте конспектирования, в более краткой форме. Отражает основные принципиальные положения изученной темы.

3. Тест. Система стандартизированных заданий, позволяющая автоматизировать процедуру измерения уровня знаний и умений обучающегося.

Критерии оценивания

Критерий (формулируется на основе индикаторов проверяемых компетенций)	Балл
Подбирает и систематизирует информацию, необходимую для решения поставленной задачи.	4
Решает профессиональные задачи опираясь на нормативно-правовые документы, регламентирующие образовательную и трудовую деятельность в РФ	3
Владеет способами изучения и оценки состояния, результатов и эффективности организации образовательной деятельности обучающихся	3
Максимальный балл	10

8. Перечень основной и дополнительной литературы, необходимой для освоения дисциплины

а) основная литература

1. Введенская Л.А. Русский язык и культура речи [Текст] Ростов н / д: Феникс 2010.
2. Николина Н.А. Филологический анализ текста. [Текст] М: Академия, 2003
3. Русский язык. Учебное пособие под редакцией Л.П. Касаткина. [Текст] М: Академия, 2011
4. Современный русский литературный язык [Текст] / под ред. П.А. Леканта. – М: Дрофа, 2010.

5. Буторина, Е. П. Русский язык и культура речи : учебник для академического бакалавриата / Е. П. Буторина, С. М. Евграфова. — 3-е изд., испр. и доп. — М. : Издательство Юрайт, 2018. — 261 с. — (Серия : Бакалавр. Академический курс). — ISBN 978-5-534-07126-9. — Режим доступа : www.biblio-online.ru/book/1911863C-E652-4229-BEC9-E821937BB8CF.

б) дополнительная литература

1. Теория языка [Текст] / под ред. В.Д. Бондалетова. – М., 2004.\
2. Современный русский язык. Теория. Анализ языковых единиц. Под редакцией Е.И. Дибровой. [Текст] М: Академия, 2002, 2 части
3. Синтаксис современного русского языка [Текст] Учебник для вузов РФ / Г.Н. Акимова, С.В. Вяткина, В.П. Казаков – СПб, 2013.
4. Морфология современного русского языка [Текст] Учебник для вузов РФ / С.И. Богданов, В.Б. Евтухин, Ю.П. Князев – СПб, 2013.
5. Штекер Н.Ю. Современный русский язык: Историческое комментирование [Текст]. – М., 2005.
6. Русский язык и культура речи : учебник и практикум для академического бакалавриата / В. Д. Черняк [и др.] ; под ред. В. Д. Черняк. — 3-е изд., пер. и доп. — М. : Издательство Юрайт, 2018. — 363 с. — (Серия : Бакалавр. Академический курс). — ISBN 978-5-534-02663-4. — Режим доступа : www.biblio-online.ru/book/18123737-25B1-4814-A50D-SA80986AA535.

в) программное обеспечение

Наименования ежегодно обновляемых лицензионных программных продуктов, используемых при изучении дисциплины:

- Microsoft Windows
- Microsoft Office
- Kaspersky Endpoint Security для бизнеса - Стандартный Russian Edition
- ЭПС «Система Гарант-Максимум»
- ЭПС «Консультант Плюс»

9. Перечень ресурсов информационно-телекоммуникационной сети «Интернет», необходимых для освоения дисциплины

1. Научная электронная библиотека eLIBRARY.ru – рефераты, полные тексты научных статей из российских и зарубежных журналов;
2. Электронно-библиотечная система IPRbooks - полнотекстовая база учебных и учебно-методических электронных изданий (<http://www.iprbookshop.ru>)
3. ФГНУ «Научная педагогическая библиотека имени К. Д. Ушинского» <http://elib.gnpbu.ru/>.
4. Электронно-библиотечная система «ЭБС ЮРАЙТ» - полнотекстовая база учебных и учебно-методических электронных изданий (www.biblio-online.ru)

10. Методические указания для преподавателя и обучающихся по освоению дисциплины

Главные особенности изучения дисциплины:

- *практикоориентированность*, изучение каждой темы курса готовит студента к решению определенной профессиональной задачи и предполагает не только формирование теоретической основы для ее решения, но и развитие практических умений в сфере организации отдельных этапов педагогического процесса;

- *субъектноориентированность*, в процессе изучения дисциплины каждый студент может выстроить индивидуальный маршрут своей образовательной деятельности, определяя в рамках модуля в целом и отдельной темы индивидуальные цели, выбирая уровень освоения материала, проектируя желаемые результаты;

- *рефлексивность*, технология изучения дисциплины предполагает постоянное обращение студента к формируемым у него профессионально значимым компетенциям, по итогам изучения каждой темы и при оформлении портфолио необходимо самостоятельно оценивать результаты своей образовательной деятельности, определяя причины возникающих проблем и перспективы дальнейшего развития умений решать

профессиональные задачи;

- *рейтинговость*, в рамках дисциплины действует балльно-рейтинговая система, каждая тема включает в себя разноуровневые задания, оцениваемые в диапазоне от одного до трех баллов и задания для самостоятельной работы, выполняя которые студент может получить три балла, получаемые в процессе работы баллы суммируются и учитываются при выставлении оценки в аттестационные недели, по итогам изучения дисциплины;

- *преemptивность*, изучение дисциплины является необходимой составляющей освоения модуля «Воспитательная деятельность», осваиваемые в рамках отдельных тем элементы компетенций и формируемый студентами субъективный опыт решения профессиональных задач, необходимы для успешной работы в период педагогической практики в образовательных учреждениях и дальнейшей самостоятельной профессиональной деятельности.

Программа дисциплины предполагает проведение по каждой теме лекционных, практических занятий. Тематический план включает 13 тем, изучение которых направлено на формирование профессионально значимых компетенций.

Практические задания в рамках изучения дисциплины предполагают осуществление практической деятельности обучающегося на конкретном языковом материале.

11. Перечень информационных технологий, используемых при осуществлении образовательного процесса по дисциплине

При освоении дисциплины используется электронная образовательная среда ЯГПУ LMS MOODLe.

Контроль знаний студентов по дисциплине осуществляется в рамках электронной среды фиксации успеваемости студентов (БРС) ЯГПУ.

12. Материально-техническое обеспечение дисциплины

1. Оборудованные аудитории – столы, стулья, доска, экран, телевизор;
2. Задания для работы студентов, обучающихся по индивидуальному графику;
3. Материалы для итогового и промежуточного контроля;
4. Раздаточный материал;
5. Хрестоматийный материал;
6. Компьютер, принтер, сканер, ксерокс, мультимедиа, интерактивная доска.

13. Преподавание дисциплины на заочном отделении

13.1. Объем дисциплины и виды учебной работы

13.1. Объем дисциплины и виды учебной работы

Общая трудоемкость дисциплины составляет 3 зачетные единицы.

Вид учебной работы	Всего часов	Триместры			
				2	
Контактная работа с преподавателем (всего)	14				
В том числе:					
Лекции	6	-	-	6	-
Практические занятия (ПЗ)	8	-	-	8	-
Лабораторные работы (ЛР)	-	-	-	-	-
Самостоятельная работа (всего)	94	-	-	94	-
В том числе:					

Реферат	8			8	
Другие виды самостоятельной работы: Контрольная работа Подготовка к семинарским и практическим занятиям Подготовка к лабораторным занятиям Разработка презентаций и проектов	82			82	
Вид промежуточной аттестации (зачет, экзамен)	зач. 4			зач. 4	
Общая трудоемкость (часов)	108			108	
Общая трудоемкость (зачетных единиц)	3			3	

13.2. Содержание дисциплины

13.2.1. Разделы дисциплин и виды занятий

№	Наименование раздела дисциплины и входящих в него тем	Кол-во часов				
		Лекции и	Практ. занятия	Лабор. занятия	Самост. работа студ.	Всего часов
1	Раздел: Введение в языкознание	3			50	53
1.1	Тема: Предмет и разделы языкознания. Язык как система.	1			2	3
1.2	Тема: Природа, сущность и функции языка.	1			8	9
1.3	Тема: Происхождение языка.	1			8	9
1.4	Тема: Классификации языков.				8	8
1.5	Тема: Основные этапы развития письма.				8	8
1.6	Тема: Язык и речь. Язык и сознание.				8	8
1.7	Тема: Литературный язык как высшая форма национального языка.				8	8
2	Раздел: Фонетика	3	8		44	55
2.1	Тема: Фонетическое членение речи.		2		8	10
2.2	Тема: Классификация звуков речи.	1	2		8	11
2.3	Тема: Суперсегментные единицы языка.	1			8	9
2.4	Тема: Фонема. Позиции фонем.	1	2		8	11

2.5	Тема: Московская и Петербургская фонологические школы.				8	8
2.6	Тема: Позиционные чередования гласных и согласных.		2		4	6
Всего:		6	8		94	108

13.3. Перечень учебно-методического обеспечения для самостоятельной работы обучающихся по дисциплине

13.3.1. Содержание самостоятельной работы студентов по темам

№ п/п	Темы дисциплины	Содержание самостоятельной работы студентов
1	Предмет и разделы языкознания. Связь языкознания с другими дисциплинам . Язык как система.	Изучение научной литературы. Конспектирование
2	Природа, сущность языка и функции языка.	Индивидуальные задания. Подготовка сообщений
3	Теории происхождения языка. Божественная теория происхождения языка	Подготовка рефератов, сообщений. Конспектирование
4	Классификации языков.	Изучение научной литературы
5	Основные этапы развития письма	Подготовка рефератов, сообщений. Конспектирование
6	Язык и речь. Язык и сознание. Речевая деятельность. Речевые умения	Изучение учебно-методической литературы. Конспектирование
7	Литературный язык как высшая форма национального языка.	Изучение учебно-методической литературы. Конспектирование
8	Фонетика . Разделы фонетики Фонетическое членение речи. Русская фонетическая азбука. Транскрипция	Подготовка сообщений Анализ языковых единиц
9	Классификация звуков речи. Артикуляционная характеристика звуков речи. Устройство речевого аппарата	Подготовка сообщений Индивидуальные задания
10	Суперсегментные единицы языка	Анализ языковых единиц
11	Фонема. Позиции фонем. Сведения из истории фонологии	Подготовка рефератов
12	Московская и Петербургская фонологические школы.	Изучение научной литературы
13	Позиционные чередования гласных и согласных. Исторические чередования гласных и согласных в русском языке	Изучение научной литературы

Министерство просвещения Российской Федерации
ФГБОУ ВО «Ярославский государственный
педагогический университет им. К.Д. Ушинского»

У Т В Е Р Ж Д А Ю
проректор по учебной работе
_____ М.Ю. Соловьев
« ____ » _____ 2022 г.

Программа производственной практики

Наименование дисциплины:
К.М.07. 02. Основы начального курса математики

Рекомендуется для направления подготовки:
44.03.01 Педагогическое образование
(профиль Начальное образование)

Квалификация (степень) выпускника: бакалавр

Разработчик:
ассистент кафедры
МП ЕМД в начальной школе

Кипяткова О.С.

Утверждено на заседании кафедры
МПЕМД в начальной школе
« ____ » _____ 20 ____ г.
Протокол № _____

Зав. кафедрой

Налимова И.В.

1. Цели и задачи дисциплины:

Цель дисциплины «Основы начального курса математики» - формирование компетенций, необходимых студентам для успешного обучения младших школьников математике и для дальнейшей работы по углублению и расширению собственных математических знаний.

Основными *задачами* курса являются:

- понимание основных понятий и фактов математики, целей и задач непрерывного самообразования;
- овладение навыками применения методов математико-статистической обработки информации и анализа данных, анализа и синтеза профессиональной информации с целью самообразования;
- развитие умений использовать математические модели при решении профессиональных задач, осуществлять поиск профессионально-значимой информации в сети Интернет и других источниках.

2. Место дисциплины в структуре основной профессиональной образовательной программы (ОПОП):

Дисциплина включена в обязательную часть ОПОП.

3. Перечень планируемых результатов обучения по дисциплине:

КОМПЕТЕНЦИИ		Индикаторы	Оценочные средства
Шифр	Формулировка		
УК-1	Способен осуществлять поиск, критический анализ и синтез информации, применять системный подход для решения поставленных задач	УК-1.1. Использует системный подход в решении профессиональных задач. УК-1.3. Подбирает и систематизирует информацию, необходимую для решения поставленной задачи.	Реферат.
ОПК-8	Способен осуществлять педагогическую деятельность на основе специальных научных знаний	ОПК-8.1. Решает профессиональные задачи, опираясь на теоретико-методологические основы педагогической деятельности, закономерности и принципы построения и функционирования образовательных систем.	Тест. Расчетная работа.
ПК-3	Способен формировать развивающую образовательную среду для достижения личностных, предметных и метапредметных результатов обучения средствами преподаваемых учебных предметов	ПК-3.1. Владеет способами интеграции учебных предметов для организации развивающей учебной деятельности (исследовательской, проектной, групповой и др.)	Расчетная работа.
ПК-6	Способен реализовывать образовательный процесс в начальной школе с целью достижения предметных и метапредметных	ПК-6.2. Демонстрирует систему научных знаний и способов деятельности, составляющих основу предметных областей начального образования. ПК-6.6. Осознает специфику	Расчетная работа.

результатов	начального образования и создает условия для успешного формирования метапредметных и предметных результатов обучения младших школьников	
-------------	---	--

4. Объем дисциплины и виды учебной работы

Общая трудоемкость дисциплины составляет 2,5 зачетные единицы.

Вид учебной работы	Всего часов	Триместры
Контактная работа с преподавателем (всего)	10	3
В том числе:		
Лекции	4	4
Практические занятия (ПЗ)	6	6
Самостоятельная работа (всего)	80	80
В том числе:		
Реферат	10	10
Расчетная работа	70	70
Вид промежуточной аттестации (зачет)	Зачет	Зачет
Общая трудоемкость (часов)	90	90
Общая трудоемкость (зачетных единиц)	2,5	2,5

5. Содержание дисциплины

5.1. Содержание разделов дисциплины

№ п/п	Наименование раздела дисциплины	Наименование тем
1	Математика как наука	Предмет математики. Особенности математики как науки. Основные исторические этапы развития математической науки. Математика как наука о структурах и моделях.
2	Элементы теории множеств	Множество и его элементы. Способы задания множеств. Понятие подмножества. Отношения между множествами. Операции над множествами и их свойства. Разбиение множества на классы. Число элементов в объединении, разности и в декартовом произведении конечных множеств.
3	Элементы комбинаторики и теории вероятностей	Понятие комбинаторной задачи. Основные правила комбинаторики. Размещения, сочетания, перестановки. Случайные, достоверные и невозможные события. Операции над событиями. Вероятность события. Свойства вероятностей. Теоремы сложения и умножения вероятностей. Формула полной вероятности.

5.2. Разделы дисциплин и виды занятий

№	Наименование раздела дисциплины и	Кол-во часов
---	-----------------------------------	--------------

	входящих в него тем	Лекци и	Практ. занятия	Лабор. занятия	Самос т. работа студ.	Всего часов
1	Математика как наука	–	–	–	10	10
1.1	Основные исторические этапы развития математической науки.	–	–	–	5	5
1.2	Математика как наука о структурах и моделях.	–	–	–	5	5
2	Элементы теории множеств	4	2	–	40	46
2.1	Множество и его элементы. Отношения между множествами.	2	2	–	10	14
2.2	Операции над множествами и их свойства. Разбиение множества на классы.	2	–	–	10	12
2.3	Число элементов в объединении, разности и декартовом произведении множеств.	–	–	–	20	20
3	Элементы комбинаторики и теории вероятностей	2	2	–	40	44
3.1	Основные правила комбинаторики. Размещения, сочетания, перестановки.	1	–	–	8	9
3.2	Решение комбинаторных задач методом перебора.	–	2	–	16	18
3.3	Случайные события. Вероятность события. Теоремы сложения и умножения вероятностей.	1	–	–	10	11
3.4	Формула полной вероятности.	–	–	–	6	6
Всего:		6	4	–	80	90

6. Перечень учебно-методического обеспечения для самостоятельной работы обучающихся по дисциплине

6.1. Содержание самостоятельной работы студентов по темам

№ п/п	Темы дисциплины	Содержание самостоятельной работы студентов
1	Основные исторические этапы развития математической науки.	Реферат. 1. Математика как наука. 2. Основные исторические этапы развития математики. 3. Метод моделирования в математике. 4. Математика как феномен культуры.
2	Математика как наука о структурах и моделях.	

3	<p>Множество и его элементы. Отношения между множествами.</p>	<p><u>Решение математических задач.</u> Основные типы задач: 1. Задайте двумя способами следующие множества: а) А – множество делителей числа 24; б) В – множество чисел, кратных 4 и меньших 28. В каком отношении находятся данные множества? 2. В – множество натуральных чисел, больших 10, но меньших 35. Составьте подмножество множества В, в котором каждый элемент: а) число, оканчивающееся цифрой 9; б) число, записанное одинаковыми цифрами; в) простое число. Изобразите при помощи кругов Эйлера отношения между получившимися тремя множествами. 3. Выясните, в каком отношении находятся следующие множества: а) Х – множество четных чисел, Y – множество чисел, кратных 7; б) R – множество прямоугольных треугольников, S – множество равносторонних треугольников; в) $C = \{4, 6, 8, 9\}$, D – множество составных однозначных чисел; г) T – множество прямоугольников, Q – множество квадратов. 4. Изобразите при помощи кругов Эйлера отношения между множествами M, N и P, если: а) M – множество треугольников; N – множество равнобедренных треугольников; P – множество тупоугольных треугольников. б) M – множество чисел, кратных 2; N – множество трехзначных чисел; P – множество чисел, кратных 4.</p>
---	---	--

4	<p>Операции над множествами и их свойства. Разбиение множества на классы.</p>	<p><u>Решение математических задач.</u> Основные типы задач: 1. Найдите пересечение, объединение и разность множеств A и B, если $A = \{x / x \in \mathbb{N}, x \text{ } \mathbb{M} 2, x < 8\}$, $B = \{x / x \in \mathbb{N}, 28 \text{ } \mathbb{M} x, x \leq 7\}$. 2. Множества A, B, C попарно пересекаются. Изобразите с помощью кругов Эйлера следующее множество: $B \setminus (A \cap C)$. 3. Известно, что $A = \{2, 7\}$, $B = \{3, 5, 8\}$. Перечислите элементы, принадлежащие декартовому произведению множеств B и A. Изобразите получившееся множество на координатной плоскости. Верно ли следующее утверждение: «Декартово умножение множеств коммутативно»? 4. На координатной плоскости построены прямые, параллельные оси ou и проходящие через точки $(-2, 1)$ и $(3, 1)$. Установите, декартово произведение каких двух множеств изображается в виде полосы, заключенной между построенными прямыми.</p>
5	<p>Число элементов в объединении, разности и декартовом произведении множеств.</p>	<p><u>Решение математических задач.</u> Основной тип задач: Решите задачу двумя способами: «Каждый ученик класса посещает либо математический кружок, либо биологический, либо оба кружка. Математический посещают 14 человек; биологический – 16 человек; оба кружка – 5 человек. Сколько учеников в классе?»</p>

6	<p>Основные правила комбинаторики. Размещения, сочетания, перестановки.</p>	<p><u>Решение математических задач.</u> Основные типы задач:</p> <p>1. а) Сколько существует вариантов выбора одного фрукта, если в вазе 3 яблока, 5 груш и 4 сливы? б) Сколько танцевальных пар (юноша и девушка) можно составить из 8 юношей и 6 девушек?</p> <p>2. Школьнику за время летних каникул нужно прочитать 12 книг, но в библиотеке одновременно можно взять только 5 книг. Сколько существует вариантов выбора этих пяти книг?</p> <p>3. В магазине продается 7 видов шоколадок. Сколькими способами две подруги могут выбрать по одной шоколадке?</p> <p>4. Сколькими способами могут быть расставлены 8 участников финального забега на восьми беговых дорожках?</p> <p>5. Учащиеся второго класса изучают 9 предметов. Сколько можно составить вариантов расписания на понедельник, если в этот день 4 урока, причем все разные?</p>
---	---	--

7	Решение комбинаторных задач методом перебора.	<p><u>Решение математических задач.</u></p> <p>Основные типы задач:</p> <p>1. Решите следующую задачу методом перебора и с помощью формул комбинаторики: «В университете проводится математическая игра. Для призов были куплены книги по алгебре, геометрии, комбинаторике и статистике. Сколько различных призов можно составить из этих книг, если каждому победителю решено подарить по две различных книги?»</p> <p>2. Решите следующую задачу методом перебора и с помощью формул комбинаторики: «Сколько различных двузначных чисел можно составить, используя цифры 2, 5 и 8?»</p> <p>3. Решите следующую задачу методом перебора и с помощью формул комбинаторики: «Туристическая фирма планирует посещение туристами в Италии трех городов: Венеции, Рима и Флоренции. Сколько существует вариантов маршрута?»</p> <p>4. Решите следующую задачу методом перебора и с помощью формул комбинаторики: «Круг разделили на две равные части и решили раскрасить их фломастерами разных цветов. Сколькими способами можно это сделать, если имеются желтый, красный, синий и зеленый фломастеры?»</p>
---	---	--

8	Случайные события. Вероятность события. Теоремы сложения и умножения вероятностей.	<p><u>Решение математических задач.</u></p> <p>Основные типы задач:</p> <p>1. Подбрасывают два игральных кубика. Какие из следующих событий являются случайными, какие – достоверными, какие – невозможными:</p> <p>а) на кубиках выпало одинаковое число очков;</p> <p>б) произведение очков на кубиках равно 40;</p> <p>в) оба выпавших числа четные;</p> <p>г) сумма очков на кубиках меньше 13.</p> <p>2. Событие А – «появление орла при однократном подбрасывании монеты»; событие В – «появление решки при однократном подбрасывании монеты». Являются ли события А и В совместными? Противоположными? Равновозможными?</p> <p>3. В коробке находится 7 красных, 4 зеленых и 6 синих шаров. Из коробки наугад вынимают один шар. Какова вероятность того, что вынутый шар окажется красным или синим?</p> <p>4. На одной полке стоит 12 книг, две из которых – сборники стихов, а на другой 15 книг, три из которых – сборники стихов. Наугад берут с каждой полки по одной книге. Какова вероятность того, что обе книги окажутся сборниками стихов?</p>
9	Формула полной вероятности.	<p><u>Решение математических задач.</u></p> <p>Основной тип задач:</p> <p>Имеется две колоды из 36 карт и одна колода из 52 карт. Наудачу выбирают колоду и из нее одну карту. Какова вероятность того, что вынутая карта окажется «шестеркой»?</p>

6.2. Тематика курсовых работ (проектов)
Не предусмотрено.

6.3. Примерная тематика рефератов

1. Математика как наука.
2. Основные исторические этапы развития математики.
3. Метод моделирования в математике.
4. Математика как феномен культуры.

7. Фонды оценочных средств

7.1. Фонд оценочных средств для проведения текущей аттестации обучающихся по дисциплине

Наименование темы дисциплины	Средства текущего контроля	Перечень компетенций (указать шифр)
Основные исторические этапы развития математической науки.	Реферат	УК-1
Математика как наука о структурах и моделях.	Реферат	УК-1
Множество и его элементы. Отношения между множествами.	Тест	УК-1
Операции над множествами и их свойства. Разбиение множества на классы.	Тест	УК-1
Число элементов в объединении, разности и декартовом произведении множеств.	Расчетная работа	ОПК-8, ПК-3, ПК-6
Основные правила комбинаторики. Размещения, сочетания, перестановки.	Расчетная работа	ОПК-8, ПК-3, ПК-6
Решение комбинаторных задач методом перебора.	Расчетная работа	ОПК-8, ПК-3, ПК-6
Случайные события. Вероятность события. Теоремы сложения и умножения вероятностей.	Расчетная работа	ОПК-8, ПК-3, ПК-6
Формула полной вероятности.	Расчетная работа	ОПК-8, ПК-3, ПК-6

Текущий контроль осуществляется на основе рейтинговой технологии оценивания. Обучающиеся в процессе изучения дисциплины набирают рейтинговые баллы и в рамках аттестационной недели получают отметки в соответствии с набранными баллами.

Критерии оценки видов работ

Посещение лекционных занятий – 1 балл, отсутствие на занятии – 0 баллов, посещение практических (лабораторных) занятий – 0,5 баллов.

Выступление на практических занятиях активное участие в обсуждении, представление результатов самостоятельной работы (1-2 балла): периодическая активность – 1 балл, активное участие в обсуждении проблем и практических заданий – 2 балла.

Выполнение заданий для самостоятельной работы – от 1 до 6 баллов (в зависимости от сложности заданий).

Рейтинг план

Базовая часть			
Вид контроля	Форма контроля	Мин. Кол-во баллов	Макс. Кол-во баллов
Контроль посещаемости	Посещение лекционных, практических (лабораторных) занятий	8	14
	Итого	8	14
Контроль работы на занятиях	Наименование темы	Мин. Кол-во баллов	Макс. Кол-во баллов
	Основные исторические этапы развития математической науки.	2	4
	Математика как наука о структурах и моделях.	2	4
	Множество и его элементы. Отношения между множествами.	4	6
	Операции над множествами и их свойства. Разбиение множества на классы.	4	6
	Число элементов в объединении, разности и декартовом произведении множеств.	5	7
	Основные правила комбинаторики. Размещения, сочетания, перестановки.	5	7
	Решение комбинаторных задач методом перебора.	5	7
	Случайные события. Вероятность события. Теоремы сложения и умножения вероятностей.	5	7
	Формула полной вероятности.	5	7
	Итого	37	55
Всего в семестре		45	69
Промежуточная аттестация (зачет)		12	24
ИТОГО		57	93
Подготовка к практическим занятиям является обязательным условием получения итоговой рейтинговой оценки по дисциплине не зависимо от количества накопленных баллов			
К промежуточной аттестации не допускаются обучающиеся, набравшие в течение семестра менее 57 баллов			

Примеры заданий для практических (лабораторных) занятий

1. Запишите с помощью математических символов следующие предложения:

- а) 4 натуральное число;
- б) 2,1 не является целым числом;
- в) множество В является подмножеством множества О;
- г) множества К и С равны.

2. Задайте множества А и В другим способом, если $A = \{1, 2, 3, 4, 5, 6, 7, 8\}$, $B = \{b, b \in \mathbb{N}, b \leq 6\}$.

Изобразите эти множества с помощью кругов Эйлера, каково отношение между этими

множествами?

3. Запишите множество букв в слове «университет».

4. Рассматриваются слова: «математика» и «грамматика». Перечислите элементы принадлежащие пересечению и разности множества букв в указанных словах.

5. Множества A, B, C таковы, что $A \cap B \cap C \neq \emptyset$. Изобразите их при помощи кругов Эйлера и отметьте штриховкой области, представляющие множества $C \cup B \setminus A$.

6. На множестве четырехугольников рассматриваются два свойства: «быть прямоугольником» и «быть квадратом». На какие классы разобьется множество четырехугольников с помощью этих свойств? Начертите два четырехугольника из каждого класса.

7. Представьте наглядно декартово произведение множеств A и B , если

а) $A = \{1, 4, 5\}$ и $B = \{0, 1\}$;

б) $A = [1, 6]$ и $B = \mathbb{R}$.

8. Из пункта A в пункт B туристы могут добраться на велосипедах, на мотоциклах или на автомобиле, а из пункта B в пункт C переправиться на катере или пароме. Какими способами они могут осуществить путешествие из A в C ?

9. В делегации 6 человек, знающих французский или немецкий язык. Трое из них говорят только на французском, двое – только на немецком. Сколько человек говорят на двух языках – французском и немецком?

10. Верно ли, что $A \cup B \cap C = (A \cup B) \cap (A \cup C)$.

Критерии оценивания заданий, выполненных на практических занятиях (семинарах)

Критерий	Балл
Использование профессиональных понятий и терминов в речи	0,5 балла
Соответствие предлагаемых решений поставленной задаче	0,5 балла
Оригинальность предлагаемых решений	1 балл
Максимальный балл	2

Примерные темы рефератов

1. Математика как наука.
2. Основные исторические этапы развития математики.
3. Метод моделирования в математике.
4. Математика как феномен культуры.

Критерии оценивания рефератов

Критерий	Балл
Соблюдение заданной структуры реферата (обоснование актуальности темы, основная часть, заключение).	0,5 балла
Разнообразие представленных в реферате точек зрения на проблему	1 балл
Логика и грамотность изложения материала	0,5 балла
Наличие презентации для сопровождения	1 балл
Наличие собственной обоснованной точки зрения на проблему	1 балл
Максимальный балл	4

Примерный вариант теста

1. N – множество натуральных чисел, Z – множество целых чисел, тогда для них верным утверждением будет:

- а) «Множество N является подмножеством множества Z »;
- б) «Множества N и Z не имеют общих элементов»;
- в) «Множество N включает в себя множество Z ».

2. Количество подмножеств множества $M = \{a, b, c\}$, включая несобственные

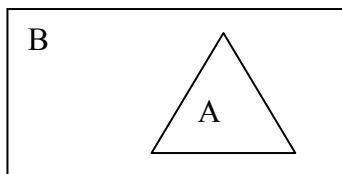
подмножества, равно...

- а) 3; б) 6; в) 8.

3. Известно, что X – множество четных однозначных чисел, Y – множество простых однозначных чисел. Данные множества находятся в отношении...

- а) пересечения;
б) непересечения;
в) включения.

4. Пусть A и B – множества, изображенные на рисунке:



Тогда объединением этих множеств является...

- а) \emptyset ; б) A ; в) B .

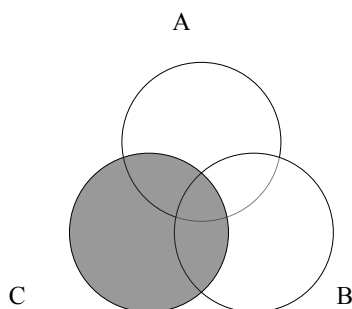
5. Даны два множества: A – множество натуральных чисел, кратных 3; B – множество натуральных чисел, кратных 5. Пересечением множеств A и B будет...

- а) множество натуральных чисел, кратных 3 или кратных 5;
б) множество натуральных чисел, кратных 3 и кратных 5;
в) множество натуральных чисел, кратных 3 и не кратных 5.

6. Известно, что $X = \{1, 3, 12, 35, 101\}$, $Y = \{3, 17, 42, 97, 101\}$. Тогда разностью множеств X и Y будет следующее множество:

- а) $X \setminus Y = \{1, 12, 35\}$;
б) $X \setminus Y = \{17, 42, 97\}$;
в) $X \setminus Y = \{3, 101\}$.

7. Формулой, соответствующей не заштрихованной на диаграмме Эйлера-Венна области, является ...



- а) $(A \cup B) \setminus C$; б) $C \setminus (A \cup B)$; в) $(A \cap B) \setminus C$.

8. Из 35 учащихся девятого класса 20 посещают математический кружок, 11 – биологический кружок. 10 учащихся не посещают ни математический, ни биологический кружки. Сколько учащихся посещают оба кружка?

- а) 5; б) 6; в) 14.

9. Заданы множества $A = \{2, 3\}$, $B = \{1, 4, 5\}$, тогда декартовым произведением этих множеств $B \times A$ является множество...

- а) $\{1, 2, 3, 4, 5\}$;
б) $\{(1; 2), (1; 3), (4; 2), (4; 3), (5; 2), (5; 3)\}$;
в) $\{(2; 1), (2; 4), (2; 5), (3; 1), (3; 4), (3; 5)\}$.

10. На координатной плоскости построены прямые, параллельные оси ox и проходящие через точки $(2;3)$ и $(2;-1)$. Установите, декартово произведение каких двух множеств изображается в виде полосы, заключенной между построенными прямыми.

- а) $X = \mathbb{R}$, $Y = \{-1;3\}$;
б) $X = \{2\}$, $Y = [-1;3]$;

в) $X = R, Y = [-1;3]$.

Критерии оценивания тестов

Критерий	Балл
Показывает владение теоретическим материалом, демонстрирует знание математической терминологии и символики	1 балл
Выбирает оптимальные способы решения математических задач	1 балл
Правильно интерпретирует полученные результаты решения математических задач	1 балл
Более 75 % ответов на вопросы теста являются правильными	1 балл
Максимальный балл	4

Примерный варианты заданий для расчетной работы

Задание 1. Решите следующую задачу с помощью формул комбинаторики: «Сколько различных трехзначных чисел можно составить из цифр 1, 2 и 5, если цифры не могут повторяться?». Какой метод решения комбинаторных задач используется в начальной школе? Раскройте его особенности на примере данной задачи.

Критерии оценивания расчетных работ

Критерий	Балл
Дает теоретическое обоснование исследуемой проблеме	1 балл
Демонстрирует знание математической терминологии и символики	1 балл
Грамотно и аргументировано выполнены задания в расчётной работе	1 балл
Правильно интерпретирует полученные результаты	1 балл
В вычислениях отсутствуют фактические ошибки	1 балл
Максимальный балл	5

7.2. Фонд оценочных средств для проведения промежуточной аттестации обучающихся по дисциплине

7.2.1. Требования к проведению промежуточной аттестации по дисциплине:

Рейтинговый балл, соответствующий зачету, предполагает активную работу на лекциях и семинарах, выполнение заданий для самостоятельной работы.

Допуск к зачету предполагает:

- суммарный балл для получения зачета составляет не менее 57 баллов;
- положительную оценку за выполнение расчетной работы.

7.2.2 Критерии оценки результатов прохождения студентом промежуточной аттестации по дисциплине

Уровень проявления компетенций	Качественная характеристика	Количественный показатель (баллы БРС)	Оценка
			Квалитативная

<p>высокий</p>	<p>Студент грамотно использует системный подход в решении профессиональных задач, подбирает и систематизирует информацию, необходимую для решения поставленной задачи, устанавливает причинно-следственные связи между своими действиями и полученными результатами. Успешно решает профессиональные задачи, опираясь на теоретико-методологические основы педагогической деятельности, закономерности и принципы построения и функционирования образовательных систем. Успешно составляет и реализует в практической деятельности проект решения конкретной профессиональной задачи. Грамотно выстраивает свой индивидуальный образовательный маршрут по освоению основной профессиональной образовательной программы, выбранного направления и профиля. Грамотно оценивает результаты своей образовательной деятельности по освоению выбранной профессии.</p>	<p>84-93 балла 91-100%</p>	<p>зачтено</p>
-----------------------	---	---------------------------------------	-----------------------

<p>повышенный</p>	<p>Студент в целом демонстрирует использование системного подхода в решении профессиональных задач, умение подбирать и систематизировать информацию, необходимую для решения поставленной задачи, устанавливать причинно-следственные связи между своими действиями и полученными результатами. Ориентируется при решении профессиональных задач, опираясь на теоретико-методологические основы педагогической деятельности, закономерности и принципы построения и функционирования образовательных систем. Ориентируется в составлении и реализации в практической деятельности проекта решения конкретной профессиональной задачи. Ориентируется, выстраивает свой индивидуальный образовательный маршрут по освоению основной профессиональной образовательной программы, выбранного направления и профиля. Грамотно оценивает результаты своей</p>	<p>71-83 балла 76-90%</p>	
--------------------------	---	--------------------------------------	--

	образовательной деятельности по освоению выбранной профессии.		
--	---	--	--

базовый	<p>Студент имеет знания только основного материала, но допускает неточности при использовании системного подхода в решении профессиональных задач, подборе и систематизации информации, необходимую для решения поставленной задачи, установлении причинно-следственных связей между своими действиями и полученными результатами.</p> <p>Допускает неточности при решении профессиональных задач, опираясь на теоретико-методологические основы педагогической деятельности, закономерности и принципы построения и функционирования образовательных систем.</p> <p>Допускает неточности в составлении и реализации в практической деятельности проекта решения конкретной профессиональной задачи.</p> <p>Испытывает затруднения при выстраивании своего индивидуального образовательного маршрута по освоению основной профессиональной образовательной программы, выбранного направления и профиля.</p>	58-70 баллов 62-75%	
----------------	---	--------------------------------	--

	Испытывает затруднения при оценке результатов своей образовательной деятельности по освоению выбранной профессии.		
--	---	--	--

<p>низкий</p>	<p>Студент допускает существенные ошибки при использовании системного подхода в решении профессиональных задач, подборе и систематизации информации, необходимую для решения поставленной задачи, установлении причинно-следственных связей между своими действиями и полученными результатами. Допускает существенные ошибки при решении профессиональных задач, опираясь на теоретико-методологические основы педагогической деятельности, закономерности и принципы построения и функционирования образовательных систем. Допускает существенные ошибки в составлении и реализации в практической деятельности проекта решения конкретной профессиональной задачи. Испытывает затруднения при выстраивании своего индивидуального образовательного маршрута по освоению основной профессиональной образовательной программы, выбранного направления и профиля.</p>	<p>менее 57 баллов 0-61%</p>	<p>не зачтено</p>
----------------------	---	---	--------------------------

7.2.3 Спецификация оценочных средств

УК	ОПК	ПК
Расчетная работа		
<p>УК-1.1. Использует системный подход в решении профессиональных задач.</p> <p>УК-1.3. Подбирает и систематизирует информацию, необходимую для решения поставленной задачи.</p> <p>УК-1.6. Устанавливает причинно-следственные связи между своими действиями и полученными результатами.</p>	<p>ОПК-8.1. Решает профессиональные задачи, опираясь на теоретико-методологические основы педагогической деятельности, закономерности и принципы построения и функционирования образовательных систем.</p>	<p>ПК-3.1. Владеет способами интеграции учебных предметов для организации развивающей учебной деятельности (исследовательской, проектной, групповой и др.)</p> <p>ПК-6.2. Демонстрирует систему научных знаний и способов деятельности, составляющих основу предметных областей начального образования.</p> <p>ПК-6.6. Осознает специфику начального образования и создает условия для успешного формирования метапредметных и предметных результатов обучения младших школьников</p>

7.2.4. Описание оценочных средств для проведения промежуточной аттестации

Расчетная работа

Расчетная работа – это расчетное исследование той или иной проблемы, которое соответствует расчетным принципам, содержит результаты собственного поиска, собственные выводы.

В качестве расчетной формы работы выступает выполнение практических заданий.

Оценочное средство носит комплексный характер и может быть использовано для определения уровня проявления всех компонентов компетенции: знаний, умений, владений (опыта выполнения определенных действий).

Пример расчетной работы

Задание 1. Решите следующую задачу с помощью формул комбинаторики: «Сколько различных трехзначных чисел можно составить из цифр 1, 2 и 5, если цифры не могут повторяться?». Какой метод решения комбинаторных задач используется в начальной школе? Раскройте его особенности на примере данной задачи.

Задание 2. Дайте определение операции объединения двух множеств и раскройте ее свойства. На основании данного определения найдите объединение двух множеств: А – множество натуральных чисел, кратных 3; В – множество натуральных чисел, кратных 5.

Задание 3. Решите задачу двумя способами: «Каждый ученик класса посещает либо математический кружок, либо биологический, либо оба кружка. Математический посещают 14 человек; биологический – 16 человек; оба кружка – 5 человек. Сколько учеников в классе?» В чем отличие каждого из способов?

Критерии оценивания

Критерий	Индикаторы	Балл
----------	------------	------

Способен осуществлять поиск, критический анализ и синтез информации, применять системный подход для решения поставленных задач Способен осуществлять педагогическую деятельность на основе специальных научных знаний	Грамотно использован системный подход в решении профессиональных задач	2
	Грамотно подобрана и систематизирована информация, необходимая для решения поставленной задачи	2
	Грамотно установлены причинно-следственные связи между своими действиями и полученными результатами	2
Способен осуществлять педагогическое проектирование развивающей образовательной среды, программ и технологий, для решения задач обучения, воспитания и развития личности средствами преподаваемого учебного предмета	Успешно решены профессиональные задачи с опорой на теоретико-методологические основы педагогической деятельности, закономерности и принципы построения и функционирования образовательных систем	5
Способен осуществлять поиск, критический анализ и синтез информации, применять системный подход для решения поставленных задач	Успешно составлен и реализован в практической деятельности проект решения конкретной профессиональной задачи	5
Способен осуществлять педагогическую деятельность на основе специальных научных знаний	Грамотно выстроен свой индивидуальный образовательный маршрут по освоению основной профессиональной образовательной программы, выбранного направления и профиля	4
	Грамотно оценены результаты своей образовательной деятельности по освоению выбранной профессии	4
Максимальный балл		24

8. Перечень основной и дополнительной литературы, необходимой для освоения дисциплины

а) основная литература

1. Стойлова, Л. П. Математика [Текст]: учебник для студ. учреждений высш. образования / Л. П. Стойлова. – 4-е изд., стереотип. – М.: Издательский центр «Академия», 2014. – 464 с.

2. Стойлова, Л.П. Математика. Сборник задач [Текст]: учеб. пособие для студ. учреждений высш. проф. образования / Л.П. Стойлова, Е.А. Конобеева, Т.А. Конобеева, И.В. Шадрина. – 2-е изд., стереотип. – М.: Издательский центр «Академия», 2013. – 240 с.

б) дополнительная литература

1. Афанасьев, В.В. Теория вероятностей в вопросах и задачах [Текст]: Учебное пособие / В.В. Афанасьев. – Ярославль: Изд-во ЯГПУ им. К.Д. Ушинского, 2004. – 250с.

в) программное обеспечение

Наименования ежегодно обновляемых лицензионных программных продуктов, используемых при изучении дисциплины:

- Microsoft Windows
- Microsoft Office

- Kaspersky Endpoint Security для бизнеса - Стандартный Russian Edition
- ЭПС «Система Гарант-Максимум»
- ЭПС «Консультант Плюс»

9. Перечень ресурсов информационно-телекоммуникационной сети «Интернет», необходимых для освоения дисциплины

1. Научная электронная библиотека eLIBRARY.ru – рефераты, полные тексты научных статей из российских и зарубежных журналов;
2. Электронно-библиотечная система IPRbooks - полнотекстовая база учебных и учебно-методических электронных изданий (<http://www.iprbookshop.ru>)
3. ФГНУ «Научная педагогическая библиотека имени К. Д. Ушинского» <http://elib.gnpbu.ru/>.
4. Электронно-библиотечная система «ЭБС ЮРАЙТ» - полнотекстовая база учебных и учебно-методических электронных изданий (www.biblio-online.ru)

10. Методические указания для преподавателя и обучающихся по освоению дисциплины

Главные особенности изучения дисциплины:

- *практикоориентированность*, изучение каждой темы курса готовит студента к решению определенной профессиональной задачи и предполагает не только формирование теоретической основы для ее решения, но и развитие практических умений в сфере организации отдельных этапов педагогического процесса в рамках начального курса математики;

- *субъектноориентированность*, в процессе изучения дисциплины каждый студент может выстроить индивидуальный маршрут своей образовательной деятельности, определяя в рамках модуля в целом и отдельной темы индивидуальные цели, выбирая уровень освоения материала, проектируя желаемые результаты;

- *рефлексивность*, технология изучения дисциплины предполагает постоянное обращение студента к формируемым у него профессионально значимым компетенциям, по итогам изучения каждой темы, в рамках выполнения индивидуальных заданий, необходимо самостоятельно оценивать результаты своей образовательной деятельности, определяя причины возникающих проблем и перспективы дальнейшего развития умений решать профессиональные задачи в рамках начального курса математики;

- *рейтинговость*, в рамках дисциплины действует балльно-рейтинговая система, каждая тема включает в себя разноуровневые задания и задания для самостоятельной работы, получаемые в процессе работы баллы суммируются и учитываются при выставлении оценки в аттестационные недели, по итогам изучения дисциплины;

- *преemptивность*, изучение дисциплины является необходимой составляющей освоения «Модуля базовой профессиональной подготовки по профилю «Начальное образование», осваиваемые в рамках отдельных тем элементы компетенций и формируемый студентами субъективный опыт решения профессиональных задач, необходимы для успешной работы в период педагогической практики в образовательных учреждениях и дальнейшей самостоятельной профессиональной деятельности.

Программа дисциплины предполагает проведение по каждой теме лекционных, практических и лабораторных занятий. Тематический план включает 9 тем, изучение которых направлено на формирование профессионально значимых компетенций.

11. Перечень информационных технологий, используемых при осуществлении образовательного процесса по дисциплине

При освоении дисциплины используется электронная образовательная среда ЯГПУ LMS MOODLe.

Контроль знаний студентов по дисциплине осуществляется в рамках электронной

среды фиксации успеваемости студентов (БРС) ЯГПУ.

12. Материально-техническое обеспечение дисциплины

1. Оборудованные аудитории – столы, стулья, доска, экран, телевизор;
2. Задания для работы студентов, обучающихся по индивидуальному графику;
3. Материалы для итогового и промежуточного контроля;
4. Раздаточный материал;
5. Хрестоматийный материал;
6. Компьютер, принтер, сканер, ксерокс, мультимедиа, интерактивная доска.